MEMORIA ANUAL 2020

Southbridge
Insurance Company
a FAIRFAX Company

Southbridge a FAIRFAX Company
Insurance Company

ÍNDICE

4 Antecedentes Legales

5 Constitución de la Sociedad

6 Clasificación de Riesgos

7 Directorio y Administración

11 Carta de la Gerente General

14 Líneas de Negocios

18 Hechos Esenciales 2020

20 Directorio

24 Responsabilidad Social y Desarrollo Sostenible

27 Estados Financieros

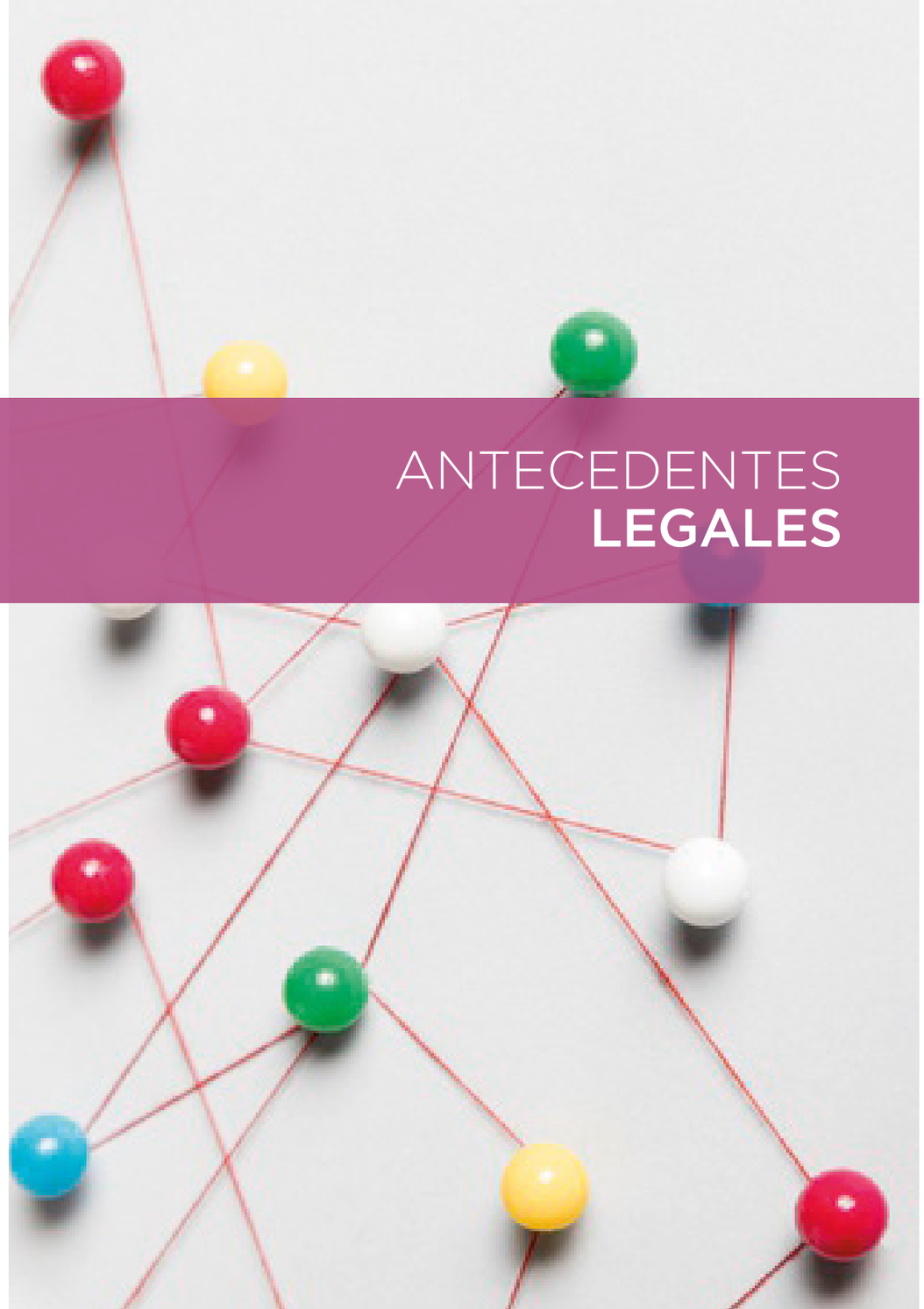

ANTECEDENTES **LEGALES**

Razón Social:	Southbridge Compañía de Seguros Generales S.A.
Domicilio Legal:	Avenida Presidente Riesco 5335, piso 15, Las Condes.
R.U.T.:	99.288.000-7
Teléfono:	(56 2) 22 826 8000
E – mail:	contacto@sbins.cl
Sitio Web:	www.southbridgeseguros.cl
Contact Center:	800 200 802
Tipo de Sociedad:	Sociedad Anónima Cerrada.
Auditores Externos:	Pricewaterhouse Coopers.
Capital Autorizado:	M$ 2.697.351
Capital Suscrito:	M$ 2.697.351
Capital Pagado:	M$ 2.697.351
Accionistas:	Fairfax Latin America Ltd 99,9%, Fairfax holdings Inc 0,1%
Sucursal Regiones:	Viña del Mar 12 Norte 785, Oficina 806, piso 8, Edificio Pamplona.
Teléfono:	(56 32) 2235 6280

CONSTITUCIÓN DE **LA SOCIEDAD**

Southbridge Compañía de Seguros Generales S.A. se constituyó por escritura pública el 6 de mayo de 1980, otorgada en la notaría de Don Jaime Morandé Orrego.

La Superintendencia de Valores y Seguros autorizó el inicio de sus actividades, mediante resolución N° 218 de 16 de mayo de 1980.

La inscripción en el Registro de Comercio de Santiago consta a fojas 6676, N° 3166, de 19 de mayo de 1980.

CLASIFICACIÓN **DE RIESGOS**

Feller.Rate
Clasificadora de Riesgo

www.feller-rate.com

Tel. (56) 2 2757 0400
Isidora Goyenechea 3621, Piso 11
Las Condes, Santiago - Chile

CERTIFICADO

En Santiago, a 13 de enero de 2021, Feller Rate Clasificadora de Riesgo Ltda., certifica que la clasificación asignada a las obligaciones derivadas de contratos de seguros vigentes que mantiene Southbridge Compañía de Seguros Generales S.A. es la siguiente:

Obligaciones de Seguros : AA/Estable

Esta clasificación se asignó sobre la base de la metodología aprobada por esta empresa clasificadora e incorpora en el análisis los estados financieros al 30 de septiembre de 2020.

Alvaro Feller
Presidente

Feller. Strategic Insights

ICR ICR Chile

CERTIFICADO DE CLASIFICACIÓN

En Santiago, a 13 de enero de 2021, ICR Compañía Clasificadora de Riesgo Ltda., certifica que, considerando su metodología de clasificación y su reglamento interno, ratifica en Categoría AA, tendencia Estable, las obligaciones de SOUTHBRIDGE COMPAÑIA DE SEGUROS GENERALES S.A.

Estados financieros utilizados: 30 de septiembre de 2020.

Definición de Categorías:

CATEGORÍA AA
Corresponde a las obligaciones de compañías de seguros que presentan una muy alta capacidad de cumplimiento de sus obligaciones en los términos y plazos pactados, cual no se vería afectada en forma significativa ante posibles cambios en la compañía emisora, en la industria a la que pertenece o en la economía.

LAS CLASIFICACIONES DE RIESGO EMITIDAS POR INTERNATIONAL CREDIT RATING COMPAÑÍA CLASIFICADORA DE RIESGO LIMITADA ("ICR") CONSTITUYEN LAS OPINIONES ACTUALES DE ICR RESPECTO AL RIESGO CREDITICIO FUTURO DE LOS EMISORES, COMPROMISOS CREDITICIOS, O INSTRUMENTOS DE DEUDA O SIMILARES, PUDIENDO LAS PUBLICACIONES DE ICR INCLUIR OPINIONES ACTUALES RESPECTO DEL RIESGO CREDITICIO FUTURO DE EMISORES, COMPROMISOS CREDITICIOS, O INSTRUMENTOS DE DEUDA O SIMILARES. ICR DEFINE EL RIESGO CREDITICIO COMO EL RIESGO DERIVADO DE LA IMPOSIBILIDAD DE UN EMISOR DE CUMPLIR CON SUS OBLIGACIONES CONTRACTUALES DE CARÁCTER FINANCIERO A SU VENCIMIENTO Y LAS PÉRDIDAS ECONÓMICAS ESTIMADAS EN CASO DE INCUMPLIMIENTO O INCAPACIDAD. CONSULTE LOS SIMBOLOS DE CLASIFICACIÓN Y DEFINICIONES DE CLASIFICACIÓN DE ICR PUBLICADAS PARA OBTENER INFORMACIÓN SOBRE LOS TIPOS DE OBLIGACIONES CONTRACTUALES DE CARÁCTER FINANCIERO ENUNCIADAS EN LAS CLASIFICACIONES DE ICR. LAS CLASIFICACIONES DE RIESGO DE ICR NO HACEN REFERENCIA A NINGÚN OTRO RIESGO, INCLUIDOS A MODO ENUNCIATIVO, PERO NO LIMITADO A: RIESGO DE LIQUIDEZ, RIESGO RELATIVO AL VALOR DE MERCADO O VOLATILIDAD DE PRECIOS. LAS CLASIFICACIONES DE RIESGO, EVALUACIONES NO CREDITICIAS ("EVALUACIONES") Y DEMAS OPINIONES, INCLUIDAS EN LAS PUBLICACIONES DE ICR, NO SON DECLARACIONES DE HECHOS ACTUALES O HISTÓRICOS. LAS CLASIFICACIONES DE RIESGO, EVALUACIONES, OTRAS OPINIONES Y PUBLICACIONES DE ICR NO CONSTITUYEN NI PROPORCIONAN ASESORÍA FINANCIERA O DE INVERSIÓN, COMO TAMPOCO SUPONEN RECOMENDACIÓN ALGUNA PARA COMPRAR, VENDER O CONSERVAR VALORES DETERMINADOS. TAMPOCO LAS CLASIFICACIONES DE RIESGO, EVALUACIONES, OTRAS OPINIONES Y PUBLICACIONES DE ICR CONSTITUYEN COMENTARIO ALGUNO SOBRE LA IDONEIDAD DE UNA INVERSIÓN PARA UN INVERSIONISTA EN PARTICULAR. ICR EMITE SUS CLASIFICACIONES DE RIESGO Y PUBLICA SUS INFORMES EN LA CONFIANZA Y EN EL ENTENDIMIENTO DE QUE CADA INVERSIONISTA LLEVARÁ A CABO, CON LA DEBIDA DILIGENCIA, SU PROPIO ESTUDIO Y EVALUACIÓN DEL INSTRUMENTO QUE ESTÉ CONSIDERANDO COMPRAR, CONSERVAR O VENDER.

Atentamente,

Jorge Palomas P.
Gerente General
ICR Compañía Clasificadora de Riesgo Limitada

DIRECTORES
Y ADMINISTRACIÓN

Presidente del Directorio
Bijan Khosrowshahi

Director
José Antonio Gutiérrez

Director
Ricardo Peralta

Director
Fabricio Campos

Director
Simon Bobbin

DIRECTORES
Y ADMINISTRACIÓN

Presidente - Gerente General - Representante Legal
Fabiana De Nicoló

Director de Finanzas y Administración
Beatrice Lapeyre

Director de Tecnología de la Información
Pablo Rodríguez

Director de Operaciones, Siniestros y Personas
Nemesio Arancibia

DIRECTORES
Y ADMINISTRACIÓN

Director de Riesgos Corporativos
Héctor Gacitúa

Director de Líneas Personales
Joanna Knoeppchen

Director Legal y Cumplimiento
Rodrigo Lama

Director de Actuarial y Riesgos
Sebastián Carrillo

DIRECTORES
Y ADMINISTRACIÓN

Jefe de Auditoría Interna y Encargado de Prevención de Delitos
Bernabé Escobar

Oficial de Cumplimiento
Felipe Fernández

Jefe de Marketing y Comunicaciones Corporativas
Josefina Humeres

CARTA DE LA **GERENTA GENERAL**

En esta etapa fuimos resilientes, ágiles y flexibles, atributos que permitieron seguir desarrollando la estrategia de negocio y mantener una comunicación permanente con nuestros clientes, convirtiéndonos en un actor relevante en el desarrollo del país, de nuestros clientes, colaboradores y accionistas.

MÁS CERCA DE TI, JUNTOS CONSTRUYENDO FUTURO

Sin duda el año 2020 fue muy difícil para todos, no sólo en Chile, sino a nivel mundial, dado que al estallido social de fines del 2019 que impactó a nuestro país severamente en el ámbito social, político y económico, y cuando la economía comenzaba a recuperarse con la expectativa de un cambio de la Constitución, se sumó la pandemia por Coronavirus que obligó a transformar nuestra vida y nuestra manera de trabajar, ya que debido a las cuarentenas decretadas por el Gobierno, la compañía realizó teletrabajo todo el año, lo que obligó a activar nuestro Plan de Continuidad para seguir entregando un servicio de calidad a clientes y socios estratégicos.

Continuación

La economía de nuestro país se vio fuertemente impactada: baja del PIB por la caída de la actividad económica, desempleo, reorganización de varias empresas, etc. El Gobierno puso en marcha varios planes tendientes a morigerar la caída de ingresos en la población más vulnerable y PYMES.

Todos estos hechos afectaron nuestro volumen de venta, especialmente en el segmento de Líneas Personales debido al cierre prolongado de tiendas de nuestros sponsors de Garantía Extendida.

En el segmento de Riesgos Corporativos, se produjo una disminución en algunas líneas de negocios como Accidentes Personales o Responsabilidad Civil, que fue contrarrestado con un incremento en el mercado de reaseguro en las tasas de incendio, terremoto y la nueva cobertura de SRCC o Riesgos Políticos que comenzó a tarificarse luego de la crisis social. Nuestra compañía, al igual que el mercado, ha debido seguir este “hard market”.

A pesar de los obstáculos en un año incierto, logramos iniciar una etapa de expansión, con una empresa sólida y una propuesta de valor clara, lo que ha contribuido a estar más cerca de nuestros clientes y colaboradores.

En cuanto a resultados mantuvimos nuestra posición en el ranking de las mejores compañías de seguros con mayor volumen de primas, con una participación de mercado de 7,28% y alcanzando un índice de ratio combinado de 95%, números que nos enorgullecen y que logramos gracias al trabajo colaborativo 100% remoto, que permitió estar lejos, pero unidos al mismo tiempo.

En esta etapa fuimos resilientes, ágiles y flexibles, atributos que permitieron seguir desarrollando la estrategia de negocio y mantener una comunicación permanente con nuestros clientes, convirtiéndonos en un actor relevante en el desarrollo del país, de nuestros clientes, colaboradores y accionistas.

Fuimos capaces de comenzar con teletrabajo desde el primer día de pandemia, y en el área de Líneas Personales, lanzamos de manera remota el Seguro Quédate en Casa con cobertura de reembolso por gastos médicos y servicio de telemedicina, y también fuimos pioneros en lanzar al mercado, Seguro Fácil la primera plataforma e-commerce de la compañía, que permite a clientes asegurarse de manera rápida, fácil y con una experiencia 100% digital, sin tramites ni esperas donde ofrecemos productos de Accidentes Personales, Oncológico, Hogar, Viajes, Mascotas, y otros que, prontamente, iremos incorporando para llegar a más consumidores con una oferta más amplia.

Además, comenzamos con la implementación de un sistema de gestión de calidad para certificarnos bajo la norma internacional ISO 9001:2015, que nos permitirá contar con un sello de calidad certificado por una entidad externa, al proceso de Protección Patrimonial en la compañía de seguros y de Servicio Prepago de Garantía Extendida en SBI Servicios.

Por el lado de la innovación y transformación digital implementamos nuevas funcionalidades en la Sucursal Virtual para Corredores, plataforma online que permitió a nuestros corredores vivir una experiencia digital y contar con todas las herramientas necesarias para optimizar su tiempo y los procesos de la compañía.

Así también, con la ayuda de la metodología agile, comenzamos a trabajar en diversos proyectos en el área de Tecnología de la Información con proveedores de clase mundial como: SAP para el reemplazo del sistema contable, Blue Prism para automatización y robotización de procesos (RPA), Instanda como plataforma para venta directa de seguros masivos en el área de Líneas Personales, Salesforce, un CRM que fuera implementado en el call center y Líneas Personales para centrarnos en la experiencia del cliente.

En el área de RR.HH. hemos trabajado en nuestro clima laboral interno con el objetivo de ser un magnífico lugar para trabajar. Como resultado, obtuvimos el puesto N°28 de 95 empresas, en el estudio EFY– Employers for Youth 2020, premio a las Mejores Empresas

Continuación

para Jóvenes Profesionales y fuimos certificados por Great Place To Work como una de las mejores empresas para trabajar en Chile. Ambos reconocimientos permiten contar con un equipo que está orgulloso y comprometido con la organización en la que trabaja.

También tuvimos movimientos internos de colaboradores que permitieron brindar oportunidades de crecimiento laboral para muchos colegas. Además, lanzamos nuevos beneficios para los colaboradores como: telemedicina para el grupo familiar, campaña de vacunación de influenza y jornadas de bienestar con pausas activas, clases dirigidas y charlas para cuidar a nuestros colaboradores y sus familias. Implementamos también la campaña Conecta2 en donde entregamos nuevos laptops además de beneficios para adquirir otros equipos para ellos y sus familias.

En Responsabilidad Social Empresarial realizamos una sólida campaña solidaria 1+3 para contribuir a la situación país de Covid-19 que estábamos atravesando, por lo que los colaboradores pudieron aportar a tres fundaciones (Fundación Las Rosas, Fundación Don Bosco y Fundación Chile Comparte) elegidas por ellos mismos, monto que luego la compañía triplicó para ser donada a cada fundación, entregando finalmente en conjunto entre colaboradores y Southbridge la suma de US20.000.

Asimismo, en Southbridge quisimos dejar nuestra huella, por lo que generamos una alianza con la Fundación Reforestemos para www.segurofacil.cl para que, cada asegurado que adquiera un seguro en la plataforma, pueda ayudar a la reforestación de árboles nativos considerando que hoy la deforestación es la segunda causa del cambio climático en el mundo.

En cuanto a fidelización de nuestros corredores y sponsors, con el objetivo de estar más cerca de ellos, realizamos eventos virtuales de celebración de días especiales con los mismos, estrechamos nuestra relación con segmentos de corredores como ANS a través de la participación en caravanas y eventos conjuntos, y generamos nuevas alianzas estratégicas con sponsors, como por ejemplo Electrolux, IST, Scotiabank, entre otros.

También quiero destacar el buen funcionamiento de los Comités de Auditoría y Finanzas, Técnico, de Riesgos, Comerciales, como también la creación de la nueva área de Control Interno dependiendo de la Dirección de Actuarial y Riesgos, todos los cuales fortalecen nuestro Gobierno Corporativo y nos ayudan a consolidar el cuidado y control del negocio.

Nuestra estrategia para el período 2021-23 se enfocará en continuar con la consolidación de nuestra marca y la implementación de todos los proyectos tecnológicos y de Analytics en cartera para favorecer nuestro crecimiento futuro, lanzamiento de productos novedosos en Líneas Personales y el crecimiento en el segmento Pyme, con el propósito de diversificar nuestro portafolio consolidando aún más a Southbridge en el mercado masivo, manteniéndonos cerca de nuestros corredores y sponsors, y seguir siendo la aseguradora preferida por nuestros clientes, para que con agilidad y flexibilidad, podamos seguir juntos construyendo futuro.



LÍNEAS DE **NEGOCIOS**

Ágiles: Soluciones sencillas y a medida

Flexibles: Nuestras soluciones evolucionan continuamente para proporcionar la mejor cobertura.

Somos Digitales: Puedes cotizar y contratar 100% en línea.

Nos distinguimos por adelantarnos a las necesidades de nuestros clientes, desarrollando productos para proteger lo que más importa y permitiendo estar más cerca de nuestros clientes para juntos construir futuro.

Hoy nuestra oferta se encuentra disponible a través de la más amplia red de distribución de Corredores de Seguros, como también a través de acuerdos con las principales empresas de la banca, retail y empresas de servicio en todo Chile.

LÍNEAS DE **NEGOCIOS**

RIESGOS CORPORATIVOS

Productos desarrollados para satisfacer las necesidades locales e internacionales de grandes compañías multinacionales, empresas medianas y pequeñas de diferentes rubros e industrias.

Propiedad

Líneas Financieras

Viajes Corporativos

Construcción

PYME

Accidentes Personales

Responsabilidad Civil

Transporte

Garantía

LÍNEAS DE **NEGOCIOS**

LÍNEAS PERSONALES

Productos diseñados para satisfacer las necesidades de personas y familias. Creados para canales de venta tanto como corredores masivos, sponsors, retails, instituciones, empresas de consumo, entre otros.

- Seguro Hogar
- Seguro Mascotas
- Seguro Salud
- Accidentes Personales
- Protección Patrimonial
- Seguro Viajes



LÍNEAS DE **NEGOCIOS**

Segurofácil
UNA MARCA SOUTHBRIDGE

Ahora Southbridge al alcance de todos ¡Estar protegido es muy fácil!

La compañía lanzó su primer e-commerce 100% online de seguros generales para permitir una experiencia digital con precios razonables y al alcance de todos los chilenos, convirtiéndose en la primera plataforma autogestionable para comercializar pólizas online.

www.segurofacil.cl

Productos Simples, Ágiles y Sustentables.

Tu salud
La salud puede tener giros inesperados, ¡Protégela con SeguroFácil!

Tu hogar
Tu seguro hogar sin complicaciones

Tu mascota
¡La cobertura que tus peludos necesitan!

Tu bienestar
Doctor a un sólo click
¡Seguro más Telemedicina!

Tu tranquilidad
Seguro de Accidentes Personales
¡Una preocupación menos!

Tu viaje
Disfruta de tu viaje desde el primer día

HECHOS
ESCENCIALES 2020

Enero

- Enzo González quien se desempeñaba como Director de Tecnología de la Información, dejó de pertenecer a la compañía el 03 de enero de 2020. En su reemplazo y con fecha 6 de enero del mismo año, se integró Pablo Rodriguez Giachino.

Marzo

- Dada la situación de contingencia nacional derivada por el rápido aumento de contagio de Covid-19 y con el objetivo de resguardar la salud de los trabajadores, clientes, corredores, proveedores y sus familias, además de mantener la continuidad operativa, se activó el Plan de Continuidad Operacional de Southbridge.

- Entre el 17 y 18 de marzo de 2020, Southbridge trabajó en ambiente de prueba, en dos turnos con el 50% de sus trabajadores conectados en cada uno de esos días en forma remota desde sus hogares, a través de la red privada virtual (o VPN), con acceso completo a los sistemas, correos y aplicaciones. Lo anterior, basado en el protocolo de Trabajo Remoto en situación de contingencia y otorgando facilidades adicionales de teletrabajo inmediato desde el lunes 16 de marzo, entre otras medidas, para las personas más vulnerables de Southbridge.

- Asimismo, se informó que la atención a corredores, clientes y proveedores comenzó a partir de 17 de marzo desde las 10:00 hasta las 15:00 horas tanto para Santiago como para la sucursal de Viña del Mar.

- Luego de haberse conformado satisfactoriamente la estabilidad de nuestros sistemas, credenciales y equipos en base al uso de VPN, y con la declaración de estado de catástrofe, junto al cierre de malls, establecimientos educacionales, eventos públicos y comercio en general, comunicados por la autoridad, la compañía determinó que desde el 19 de marzo, hasta el 29 de marzo, se trabajará en base al sistema de teletrabajo (home-office) para toda

HECHOS ESCENCIALES

la empresa, velando por el bienestar de cada uno de nuestros funcionarios, sus familias y sobre todo, de las personas que se encuentran más expuestas a este riesgo.

- También se informó que tanto casa matriz de la compañía ubicada en Av. Presidente Riesco 5335, piso 15, Las Condes, como su sucursal de Viña del Mar ubicada en 2 Norte 785, oficina 806, piso 8, continuaron funcionando sólo para casos urgente de las 10:00 a 15:00 horas de lunes a viernes, con un grupo reducido de funcionarios.

- Nuestro Servicio al Cliente se mantuvo operando en los números 800 200 802 o desde celulares +56 2 282 680 00, y también a través del sitio web www.southbridgeseguros.cl

- Asimismo, se puso a disposición el correo corporativo contacto@sbins.cl para consultas relacionadas a los servicios de Southbridge.

- La administración de Southbridge estuvo monitoreando permanentemente el presente estado de Alerta Sanitaria, con el objetivo de informar cualquier cambio.

Abril

Southbridge acordó en sesión del 26 de marzo, citar a Junta Ordinaria de Accionistas a celebrarse el jueves 30 de abril a las 12:30 horas, con el fin de tratar los siguientes temas:

a) Memoria, Balance y Informe de Auditores Externos correspondiente al ejercicio terminado el 31 de diciembre de 2019.
b) Resultados de ejercicio terminado el 31 de diciembre de 2019.
c) Elección de los miembros del Directorio.
d) Designación de empresa de Auditoría Externa para el ejercicio 2020.
e) Cuenta sobre las operaciones del Título XVI de la Ley N° 18.046.
f) Otras materias de interés social.

Mayo

- El jueves 30 de abril se realizó la Junta Ordinaria de Accionistas de Southbridge, en donde se aprobó lo siguiente: Memoria, Balance de Estados Financieros y el Informe de Auditores Externos del ejercicio cerrado el 31 de diciembre de 2019.

- Además, se designó a PricewaterhouseCoopers Consultores Auditores SpA como empresa de auditoría externa para el ejercicio 2020.

- También se eligieron a los Directores de la compañía: Bijan Khosrowshahi, Fabricio Campos, Simon Bobbin, Ricardo Peralta Valenzuela y José Antonio Gutiérrez Isensee, en donde además se asignó a Bijan Khosrowshahi como Presidente del Directorio.

Julio

- El Director de Riesgos Corporativos (Gerente Técnico), Juan Pablo Etchart dejó de pertenecer a la compañía con fecha 3 de julio. En su reemplazo fue nombrado Héctor Gacitúa Lorca, quien se desempeñaba como Director de Siniestros.

- Interinamente tomó la función de Director de Siniestros, Nemesio Arancibia Rojas, quien se desempeña como Director de Operaciones y Recursos Humanos de la compañía.

- Nemesio Arancibia, quien se desempeñaba como Director de Recursos Humanos y Operaciones, y luego de su interinato en el área de Siniestros desde el 3 de julio, fue ratificado y con fecha 30 de octubre pasó a ser Director de Operaciones, Siniestros y Personas de Southbridge.

DIRECTORIO

Bijan Khosrowshahi

Es ingeniero en Mecánica en la Universidad de Drexel, con M.B.A. Participó en un Programa de Desarrollo Ejecutivo en la Wharton School de la Universidad de Pensilvania en el año 2003 y es un orador regular en universidades e institutos de seguros.

Se unió a Fairfax Financial Holdings Limited en junio de 2009, holding de servicios financieros la cual, a través de sus intermediarios, está involucrada en seguros de Property, Casualty, gestión de inversiones y reaseguro.

Es miembro de la junta directiva en Gulf Insurance Group K.S.C.P. y Gulf Insurance & Reinsurance Company en Kuwait, Bahrain Kuwait Insurance Company B.S.C. en Bahrein, Arab Misr Insurance Group S.A.E. en Egipto, Arab Orient Insurance Company en Jordania, Gulf Sigorta A.S. en Turquía, Alliance Insurance Company P.S.C. en los Emiratos Árabes Unidos, Jordan Kuwait Bank en Jordania, Commercial International Bank - Egypt S.A.E. en Egipto. Así como también en Colonnade Insurance S.A. en Luxemburgo, Southbridge Compañía de Seguros Generales S.A. en Chile, La Meridional Compañía Argentina de Seguros S.A. en Argentina, SBS Seguros Colombia S.A. en Colombia y SBI Uruguay.

Antes de integrarse a Fairfax, Bijan se desempeñó como Presidente y CEO de Fuji Fire & Marine Insurance Company Limited, con sede en Japón. En 2002, Fuji Fire & Marine inició una gran reforma en la compañía luego de la inversión realizada por sus más grades accionistas, American International Group (AIG) y ORIX Corporation.

Fue elegido Presidente en junio de 2004, e implementó de manera exitosa una estrategia de cambio para que Fuji fuera rentable y creciera, tomando cargos estratégicos de liderazgo dentro de la industria de seguros en Japón.

Previamente, se desempeñó como Presidente de las operaciones de Seguros Generales de AIG con sede en Seúl, Corea del Sur, luego como Vicepresidente y Director General de AIG Sigorta ubicada en Estambul, Turquía, fue también Vicepresidente Regional de las operaciones nacionales de propiedad y siniestros de AIG para la región del Atlántico Central, con sede en Filadelfia.

Bijan ha participado en las juntas directivas del Consejo de Asuntos Exteriores y en la Sociedad de Seguros de Filadelfia. Además, ha sido miembro del consejo del USO en Corea del Sur, Presidente del Comité de Seguros de la Cámara de Comercio Americana en Corea del Sur, y miembro de la Asociación de Empresarios de Turquía. Además, es miembro del Instituto Oficial de Aseguradores del Reino Unido.

Ricardo Peralta

Nació en La Serena, Chile, el 17 de diciembre de 1935.

Título de abogado otorgado por la Excelentísima Corte Suprema de Chile en 1961. Cursó estudios en el Colegio San Luis de La Serena. Obtuvo su Licenciatura en Ciencias Jurídicas y Sociales en la Universidad de Chile en Santiago.

Se le otorgó el premio José Clemente Fabrés como co-autor de la mejor tesis de grado en el año 1960; ejerce como abogado de la Superintendencia de Sociedades Anónimas entre los años 1961 y 1964.

Desde 1964 hasta 1966 se desempeñó como Jefe del Depto. de Valores de dicha Superintendencia.

Ex Presidente del Directorio de Southbridge Compañía de Seguros Generales S.A. Vicepresidente del Consejo de Autorregulación de las Compañías de Seguros.

Miembro de la nómina de árbitros de AIDA (Asociación Internacional de Derecho de Seguros - Sección Chilena).

Miembro de la nómina de árbitros del Centro de Arbitraje y Mediación de la Cámara decComercio de Santiago.

Ex Abogado integrante de la Excelentísima Corte Suprema. Socio del estudio jurídico Peralta, Gutiérrez & Asociados Limitada.

José Antonio Gutiérrez

Nació en Viña del Mar, Chile, el 1 de marzo de 1958. Título de abogado otorgado por la Excelentísima Corte Suprema de Chile en 1982. Cursó estudios en el Colegio Verbo Divino en Santiago. Obtuvo su Licenciatura en Ciencias Jurídicas y Sociales en la Universidad de Chile en Santiago. Su tesis versa sobre el Contrato de Seguro en General y del Seguro de Vida en particular. Trabajó en la Superintendencia de Valores y Seguros entre los años1980 y 1982.

Obtuvo el grado de Master in Business Law en la Universidad Adolfo Ibáñez en Santiago. Se desempeña como Director de Southbridge Compañía de Seguros Generales S.A. Fue abogado del estudio Raúl de la Fuente.

Miembro de la nómina de árbitros de Centro de Arbitraje y Mediación de la Cámara de Comercio de Santiago (CAM).

Miembro de la nómina de árbitros del Centro Nacional de Arbitraje (CNA). Miembro de la nómina de árbitros de AIDA (Asociación Internacional de Derecho de Seguros-Sección Chilena). Socio del estudio jurídico Peralta, Gutiérrez & Asociados Limitada.

Fabricio Campos

Presidente de Fairfax Latin America, holding que controla las operaciones latinoamericanas Fairfax, empresas de seguros para productos de Property & Casualty, tanto para cuentas personales como comerciales en Argentina, Colombia, Chile, Uruguay y Venezuela.

Fabricio es brasileño, posee una licenciatura en Administración de Empresas con especialidad en Marketing en la ESPM (Sao Paulo) y un Título de Posgrado en Administración y Gestión con especialidad en Gestión Internacional en la Universidad de Harvard (Cambridge).

Ingresó a Fairfax en noviembre de 2016. Anteriormente, lideró las operaciones latinoamericanas para AIG, entidad donde permaneció por más de 16 años y donde ocupó varios cargos en Nueva York y Miami, realizando funciones de gestión, reaseguro y estrategia globales y regionales en Transporte Marítimo, aviación, PYME, de canales y de gestión general. Parte importante de su experiencia profesional se orienta en implementar exitosamente disciplinas de gestión de ventas para comercializar productos de seguros comerciales y de consumo, a través de agentes y corredores de pequeño, mediano y gran tamaño.

Trabajó como Finance Manager en BDP International (Logísticas) en Filadelfia y Sao Paulo.

Fabricio Campos (Continuación)

Participó en mejorar la rentabilidad en la emisión de pólizas, desarrollar e implementar un Modelo de Flujo de Negocio, transformando el proceso de aseguramiento desde un caso en particular a un análisis de cartera, para productos comerciales a lo largo de Latinoamérica.

También lanzó el primer programa de microempresas en Colombia, logrando más de 48.000 pólizas en sólo el primer año.

Simon Bobbin

Británico, Licenciado en Comercio y Economía, Licenciado en Contabilidad, con honores de la University of the Witwatersrand, Johannesburgo, Sudáfrica, posee un M.B.A con Mérito de la University of Manchester 2010, rindió exitosamente el Examen de Contador Profesional y Auditores aprobado 1998. Recibió su admisión a la South African Institute of Chartered Accountants (SAICA) en 2000.

Actualmente es Senior International C.F.O posee una gran experiencia en varias regiones y países. Anteriormente, tuvo una exitosa y ascendente carrera profesional en AIG por más de 17 años, ocupando algunos cargos tales como Auditor Internacional y Gerente de Finanzas en Europa y Project Manager en sus inicios y colaborando luego con las operaciones de América Latina y trabajando como CFO de México, Argentina y Asistente de Contralor Regional para Latinoamérica y Brasil. Trabajó como Auditor Gerente en J.S. Brewin and Company Johannesburg en Sudáfrica.

Dentro de sus funciones destaca su responsabilidad bajo las disposiciones legales locales de Tesorería, Inversiones, Reaseguro (Operacional y Administración), Análisis y Planificación Financiera, Información financiera US GAAP y externa, Información de las Disposiciones legales locales, Impuestos (Informe local y de EEUU), Cuentas por cobrar –parcial, Reconciliaciones y Controles (incluyendo el cumplimiento Sarbanes Oxley), Planificación de Capital y Gestión, Planificación estratégica, Actuarial, funciones de administración de F&A.

También integró importantes comités tales como Solvencia, Riesgos, Controles y Cumplimiento, Inversiones y Controles Internos.

RESPONSABILIDAD SOCIAL Y **DESARROLLO SOSTENIBLE**

DIVERSIDAD DE GÉNERO EN LA ORGANIZACIÓN

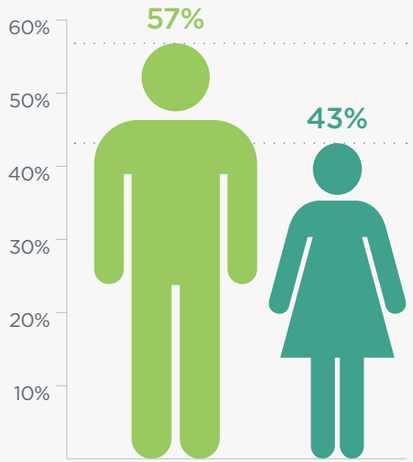

DIVERSIDAD DE GÉNERO EN LA DIRECCIÓN

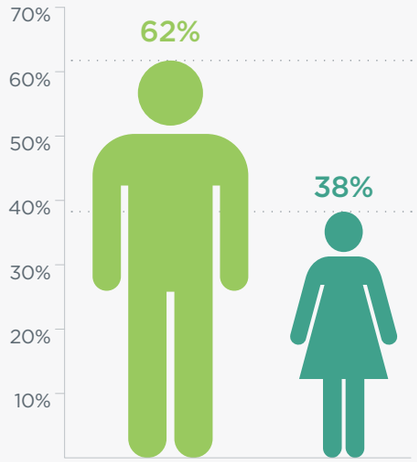

RESPONSABILIDAD SOCIAL Y **DESARROLLO SOSTENIBLE**

DIVERSIDAD NACIONALIDAD

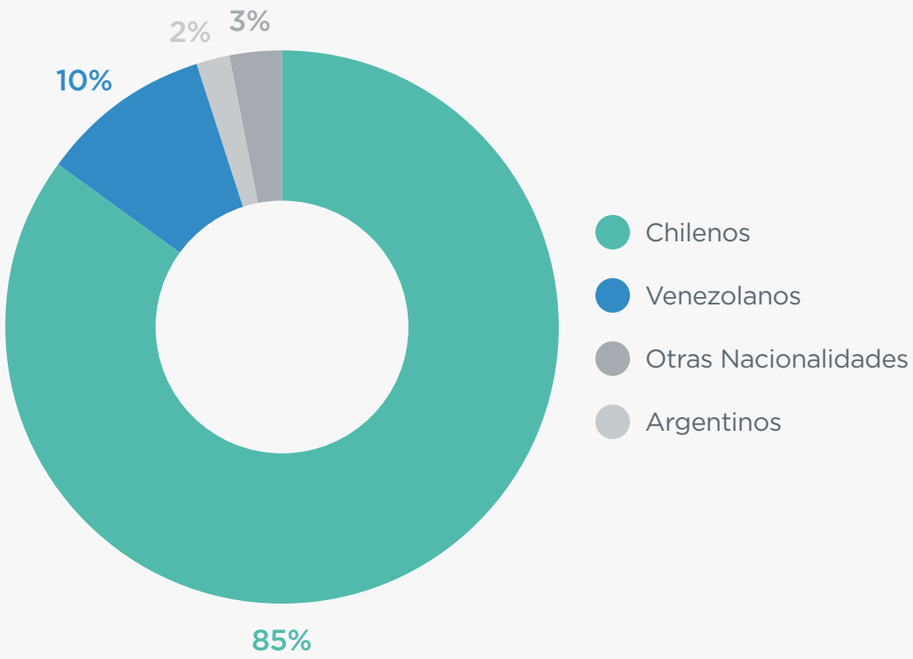

DIVERSIDAD POR GENERACIÓN

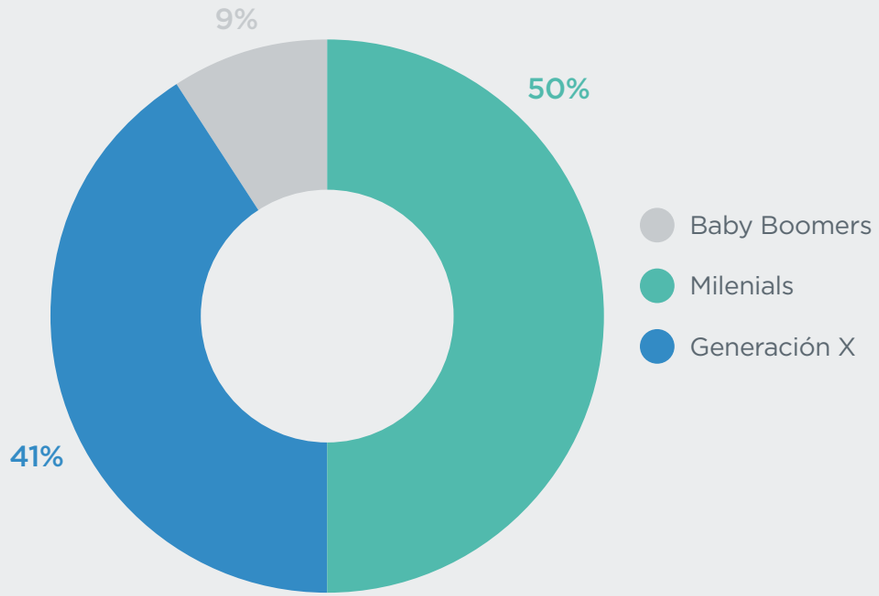

RESPONSABILIDAD SOCIAL Y **DESARROLLO SOSTENIBLE**

RENTA BRUTA EN LA DIRECCIÓN

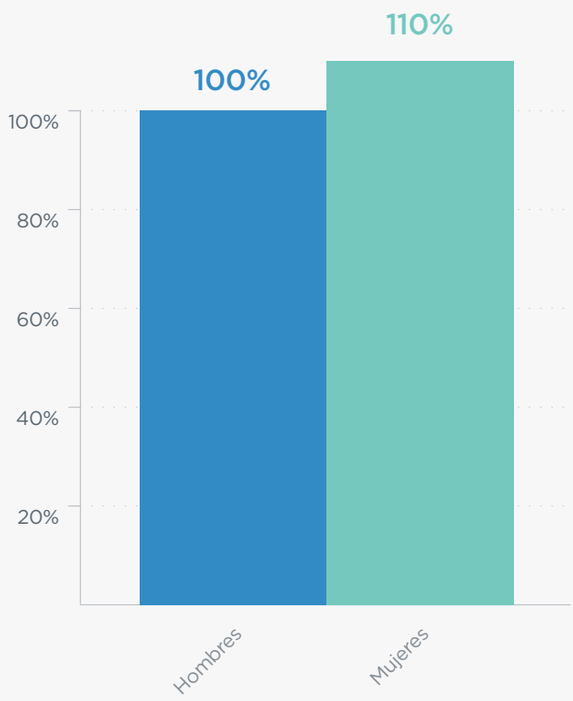

RENTA BRUTA EN LA SUPERVISIÓN

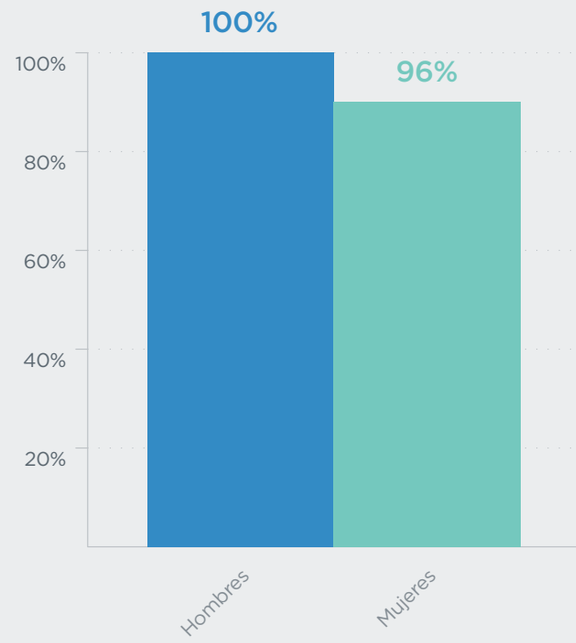

RESPONSABILIDAD SOCIAL Y **DESARROLLO SOSTENIBLE**

RENTA BRUTA ANALISTAS

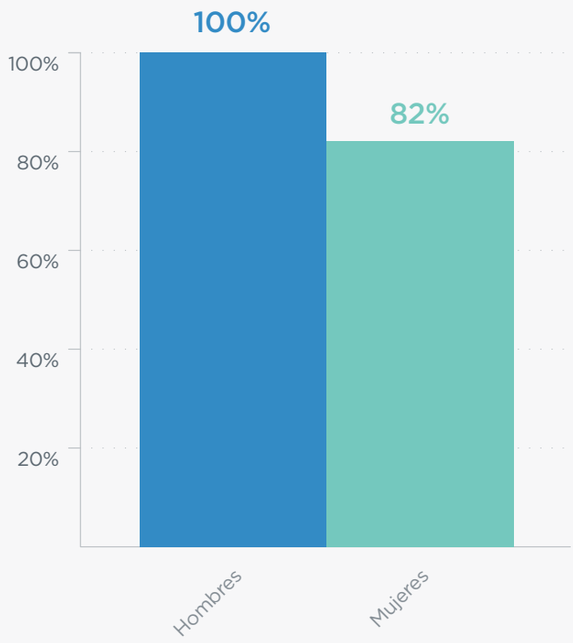

RENTA BRUTA SERVICIO AL CLIENTE / CALL CENTER

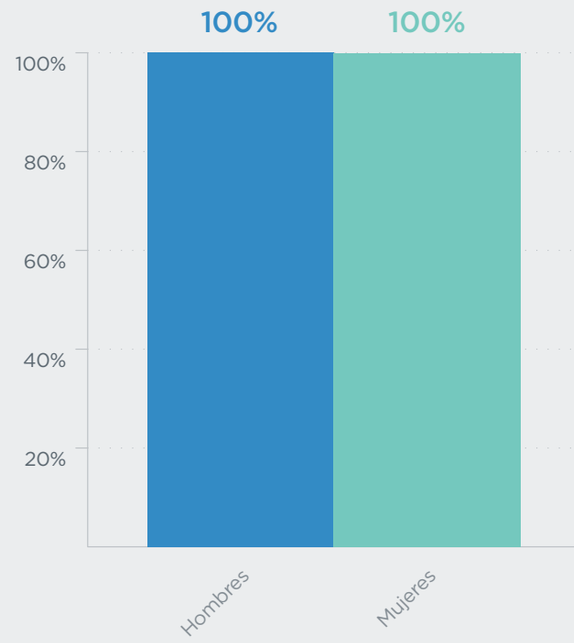

Estados Financieros

Southbridge a FAIRFAX Company
Insurance Company

Estados Financieros

Preparados de acuerdo a normas contables dispuestas por la Comisión para el Mercado Financiero.

Al 31 de diciembre del 2020

CONTENIDO

Estados de situación financiera
Estados de resultados integrales
Estados de cambios en el patrimonio
Estados de flujos de efectivo
Notas a los estados financieros

2020

pwc

$ - Pesos chilenos
M$ - Miles de pesos chilenos

ESTADOS FINANCIEROS

Al 31 de diciembre de 2020

INFORME DEL AUDITOR INDEPENDIENTE

Santiago, 16 de febrero de 2021

Señores Accionistas y Directores
Southbridge Compañía de Seguros Generales S.A.

Hemos efectuado una auditoría a los estados financieros adjuntos de Southbridge Compañía de Seguros Generales S.A., que comprenden los estados de situación financiera al 31 de diciembre de 2020 y 2019 los correspondientes estados de resultados integrales, de cambios en el patrimonio y de flujos de efectivo por los años terminados en esas fechas y las correspondientes notas a los estados financieros. La Nota 6.III, no ha sido auditada por nosotros y por lo tanto este informe no se extiende a la misma.

Responsabilidad de la Administración por los estados financieros

La Administración es responsable por la preparación y presentación razonable de estos estados financieros de acuerdo con instrucciones y normas de preparación y presentación de información financiera emitidas por la Comisión para el Mercado Financiero. Esta responsabilidad incluye el diseño, implementación y mantención de un control interno pertinente para la preparación y presentación razonable de estados financieros que estén exentos de representaciones incorrectas significativas, ya sea debido a fraude o error.

Responsabilidad del auditor

Nuestra responsabilidad consiste en expresar una opinión sobre estos estados financieros a base de nuestras auditorías. Efectuamos nuestras auditorías de acuerdo con normas de auditoría generalmente aceptadas en Chile. Tales normas requieren que planifiquemos y realicemos nuestro trabajo con el objeto de lograr un razonable grado de seguridad de que los estados financieros están exentos de representaciones incorrectas significativas.

Una auditoría comprende efectuar procedimientos para obtener evidencia de auditoría sobre los montos y revelaciones en los estados financieros. Los procedimientos seleccionados dependen del juicio del auditor, incluyendo la evaluación de los riesgos de representaciones incorrectas significativas de los estados financieros, ya sea debido a fraude o error. Al efectuar estas evaluaciones de los riesgos, el auditor considera el control interno pertinente para la preparación y presentación razonable de los estados financieros de la entidad con el objeto de diseñar procedimientos de auditoría que sean apropiados en las circunstancias, pero sin el propósito de expresar una opinión sobre la efectividad del control interno de la entidad. En consecuencia, no expresamos tal tipo de opinión. Una auditoría incluye, también, evaluar lo apropiadas que son las políticas de contabilidad utilizadas y la razonabilidad de las estimaciones contables significativas efectuadas por la Administración, así como una evaluación de la presentación general de los estados financieros. Consideramos que la evidencia de auditoría que hemos obtenido es suficiente y apropiada para proporcionarnos una base para nuestra opinión de auditoría.

ESTADOS FINANCIEROS

Al 31 de diciembre de 2020

Opinión

En nuestra opinión, los mencionados estados financieros presentan razonablemente, en todos sus aspectos significativos, la situación financiera de Southbridge Compañía de Seguros Generales S.A. al 31 de diciembre de 2020 y 2019, los resultados de sus operaciones y los flujos de efectivo por los años terminados en esas fechas, de acuerdo con instrucciones y normas de preparación y presentación de información financiera emitidas por la Comisión para el Mercado Financiero.

Énfasis en un asunto – Ajuste a resultados de ejercicios anteriores

Como parte de nuestra auditoría de los estados financieros del año 2020, también auditamos los ajustes descritos en la Nota 2 i), los que afectan los estados financieros presentados por el ejercicio 2019 y anteriores. De acuerdo con instrucciones específicas de la Comisión para el Mercado Financiero, los estados financieros del año 2019 no fueron re-expresados y el impacto de tales ajustes se presenta en la línea “Otros ajustes” en el estado de cambios en el patrimonio neto. En nuestra opinión, tales ajustes son apropiados y han sido aplicados correctamente de acuerdo a lo descrito en dicha nota.

Otros asuntos - Información adicional

Nuestra auditoría fue efectuada con el propósito de formarnos una opinión sobre los estados financieros tomados como un todo. La información a continuación se presenta con el propósito de efectuar un análisis adicional al que se desprende de la información normalmente proporcionada en los estados financieros al 31 de diciembre de 2020:

Nota N°44.1.3 y 44.2.3	Moneda Extranjera y Unidades Reajustables
Nota N°45	Cuadro de Venta por Regiones
Cuadro Técnico N°6.01	Margen de Contribución
Cuadro Técnico N°6.02	Costo de siniestros
Cuadro Técnico N°6.03	Reservas
Cuadro Técnico N°6.04	Datos

Tal información adicional es responsabilidad de la Administración y fue derivada de, y se relaciona directamente con, los registros contables y otros registros subyacentes utilizados para preparar los estados financieros al 31 de diciembre de 2020. La mencionada información adicional ha estado sujeta a los procedimientos de auditoría aplicados en la auditoría de los estados financieros y a ciertos procedimientos selectivos adicionales, incluyendo la comparación y conciliación de tal información adicional directamente con los registros contables y otros registros subyacentes utilizados para preparar los estados financieros, o directamente con los mismos estados financieros y los otros procedimientos adicionales, de acuerdo con normas de auditoría generalmente aceptadas en Chile.

En nuestra opinión, la información suplementaria al 31 de diciembre de 2020 se presenta razonablemente en todos los aspectos significativos en relación con los estados financieros tomados como un todo.

ESTADOS FINANCIEROS
Al 31 de diciembre de 2020

Otros asuntos - Información no comparativa

De acuerdo a instrucciones de la Comisión para el Mercado Financiero, las notas a los estados financieros descritos en el primer párrafo y las notas y cuadros técnicos señalados en el párrafo anterior no presentan información comparativa.



ESTADOS DE SITUACIÓN FINANCIERA

Al 31 de diciembre de 2020 - 2019

ESTADO DE SITUACIÓN FINANCIERA		31-12-2020	31-12-2019	Nota
5.10.00.00	**Total activo**	610.635.586	620.420.537	
5.11.00.00	**Total inversiones financieras**	60.512.611	64.288.552	
5.11.10.00	Efectivo y efectivo equivalente	3.079.702	12.360.520	Nota 7
5.11.20.00	Activos financieros a valor razonable	57.432.909	51.928.032	Nota 8
5.11.30.00	Activos financieros a costo amortizado	-	-	
5.11.40.00	**Préstamos**	0	0	
5.11.41.00	Avance tenedores de pólizas	-	-	
5.11.42.00	Préstamos otorgados	-	-	
5.11.50.00	Inversiones seguros cuenta única de inversión (CUI)	-	-	
5.11.60.00	**Participaciones en entidades del grupo**	0	0	
5.11.61.00	Participaciones en empresas subsidiarias (filiales)	-	-	
5.11.62.00	Participaciones en empresas asociadas (coligadas)	-	-	
5.12.00.00	**Total inversiones inmobiliarias**	785.397	782.794	
5.12.10.00	Propiedades de inversión	782.038	769.014	Nota 14
5.12.20.00	Cuentas por cobrar leasing	0	0	
5.12.30.00	**Propiedades, muebles y equipos de uso propio**	3.359	13.780	
5.12.31.00	Propiedades de uso propio	0	0	
5.12.32.00	Muebles y equipos de uso propio	3.359	13.780	
5.13.00.00	Activos no corrientes mantenidos para la venta	0	0	Nota 14
5.14.00.00	**Total cuentas de seguros**	540.055.519	541.579.677	
5.14.10.00	**Cuentas por cobrar de seguros**	79.398.105	46.526.994	
5.14.11.00	Cuentas por cobrar asegurados	43.810.597	34.202.433	Nota 16
5.14.12.00	**Deudores por operaciones de reaseguro**	22.066.212	2.140.796	
5.14.12.10	Siniestros por cobrar a reaseguradores	20.525.245	1.272.065	Nota 17
5.14.12.20	Primas por cobrar reaseguro aceptado	1.539.154	379.224	Nota 17
5.14.12.30	Activo por reaseguro no proporcional	0	0	
5.14.12.40	Otros deudores por operaciones de reaseguro	1.813	489.507	
5.14.13.00	**Deudores por operaciones de coaseguro**	12.774.216	9.653.554	
5.14.13.10	Primas por cobrar por operaciones de coaseguro	12.469.214	9.634.586	Nota 18
5.14.13.20	Siniestros por cobrar por operaciones de coaseguro	305.002	18.968	Nota 18
5.14.14.00	**Otras cuentas por cobrar**	747.080	530.211	Nota 16
5.14.20.00	**Participación del reaseguro en las reservas técnicas**	460.657.414	495.052.683	
5.14.21.00	Participación del reaseguro en la reserva riesgos en curso	73.099.228	49.521.558	Nota 19
5.14.22.00	**Participación del reaseguro en las reservas seguros previsionales**	0	0	
5.14.22.10	Participación del reaseguro en la reserva de rentas vitalicias	0	0	
5.14.22.20	Participación del reaseguro en la reserva seguro invalidez y sobrevivencia	0	0	
5.14.23.00	Participación del reaseguro en la reserva matemática	0	0	
5.14.24.00	Participación del reaseguro en la reserva de rentas privadas	0	0	

Las notas adjuntas forman parte integral de estos estados financieros.

ESTADOS DE SITUACIÓN FINANCIERA

Al 31 de diciembre de 2020 - 2019

ESTADO DE SITUACIÓN FINANCIERA		31-12-2020	31-12-2019	Nota
5.14.25.00	Participación del reaseguro en la reserva de siniestros	387.558.186	445.531.125	Nota 19
5.14.27.00	Participación del reaseguro en la reserva de insuficiencia de primas	0	0	Nota 19
5.14.28.00	Participación del reaseguro en otras reservas técnicas	0	0	
5.15.00.00	**Otros activos**	9.282.059	13.769.514	
5.15.10.00	**Intangibles**	17.549	28.633	
5.15.11.00	Goodwill	0	0	
5.15.12.00	Activos intangibles distintos a goodwill	17.549	28.633	
5.15.20.00	**Impuestos por cobrar**	7.024.285	8.415.045	
5.15.21.00	Cuenta por cobrar por impuesto	1.253.968	1.244.862	Nota 21
5.15.22.00	Activo por impuesto diferido	5.770.317	7.170.183	Nota 21
5.15.30.00	**Otros activos**	2.240.225	5.325.836	
5.15.31.00	Deudas del personal	42.057	13.092	
5.15.32.00	Cuentas por cobrar intermediarios	0	0	
5.15.33.00	Deudores relacionados	6.995	6.233	Nota 49
5.15.34.00	Gastos anticipados	0	0	
5.15.35.00	Otros activos	2.191.173	5.306.511	Nota 22
5.20.00.00	**Total pasivo y patrimonio**	610.635.586	620.420.537	
5.21.00.00	**Total pasivo**	577.407.755	593.497.153	
5.21.10.00	Pasivos financieros	0	1.404.717	Nota 23
5.21.20.00	Pasivos no corrientes mantenidos para la venta	0	0	
5.21.30.00	**Total cuentas de seguros**	565.918.314	583.537.037	
5.21.31.00	**Reservas técnicas**	504.225.697	542.816.855	
5.21.31.10	Reserva riesgos en curso	95.497.505	71.743.484	Nota 25
5.21.31.20	**Reservas seguros previsionales**	0	0	
5.21.31.21	Reserva rentas vitalicias	0	0	
5.21.31.22	Reserva seguro invalidez y sobrevivencia	0	0	
5.21.31.30	Reserva matemática	0	0	
5.21.31.40	Reserva valor del fondo	0	0	
5.21.31.50	Reserva rentas privadas	0	0	
5.21.31.60	Reserva de siniestros	406.729.608	469.014.336	Nota 19
5.21.31.70	Reserva catastrófica de terremoto	1.998.584	2.059.035	Nota 19
5.21.31.80	Reserva de insuficiencia de primas	0	0	Nota 19
5.21.31.90	Otras reservas técnicas	0	0	
5.21.32.00	**Deudas por operaciones de seguro**	61.692.617	40.720.182	
5.21.32.10	Deudas con asegurados	304.632	322.514	
5.21.32.20	Deudas por operaciones reaseguro	42.540.766	25.643.666	Nota 26
5.21.32.30	**Deudas por operaciones por coaseguro**	7.192.797	7.357.943	
5.21.32.31	Primas por pagar por operaciones de coaseguro	7.192.797	7.357.943	Nota 26
5.21.32.32	Siniestros por pagar por operaciones de coaseguro	0	0	Nota 26

Las notas adjuntas forman parte integral de estos estados financieros.

ESTADOS DE SITUACIÓN FINANCIERA

Al 31 de diciembre de 2020 - 2019

ESTADO DE SITUACIÓN FINANCIERA		31-12-2020	31-12-2019	Nota
5.21.32.40	Ingresos anticipados por operaciones de seguros	11.654.422	7.396.059	Nota 26
5.21.40.00	**Otros pasivos**	11.489.441	8.555.399	
5.21.41.00	**Provisiones**	0	0	
5.21.42.00	**Otros pasivos**	11.489.441	8.555.399	
			1.283.944	Nota 28
5.21.42.10	**Impuestos por pagar**	829.558		
5.21.42.11	Cuenta por pagar por impuesto	829.558	1.283.944	
5.21.42.12	Pasivo por impuesto diferido	0	0	
5.21.42.20	Deudas con relacionados	0	0	
5.21.42.30	Deudas con intermediarios	5.251.877	3.328.024	Nota 28
5.21.42.40	Deudas con el personal	1.261.096	886.665	Nota 28
5.21.42.50	Ingresos anticipados	0	0	
5.21.42.60	Otros pasivos no financieros	4.146.910	3.056.766	Nota 28
5.22.00.00	**Total patrimonio**	33.227.831	26.923.384	
5.22.10.00	Capital pagado	2.697.351	2.697.351	ECP
5.22.20.00	Reservas	0	0	ECP
5.22.30.00	**Resultados acumulados**	30.530.480	24.226.033	
5.22.31.00	Resultados acumulados periodos anteriores	24.226.033	30.350.945	ECP
5.22.32.00	Resultado del ejercicio	4.691.401	(6.124.912)	ECP
5.22.33.00	Dividendos	0	0	
5.22.40.00	Otros ajustes	1.613.046	0	ECP

Las notas adjuntas forman parte integral de estos estados financieros.

ESTADOS DE RESULTADOS INTEGRALES

Por los ejercicios terminados al 1 de enero al 31 de diciembre 2020 - 2019

ESTADO DE SITUACIÓN FINANCIERA		31-12-2020	31-12-2019	Nota
ESTADO DE RESULTADOS				
5.31.10.00	**Margen de contribución**	19.479.960	442.716	
5.31.11.00	**Prima retenida**	39.082.788	35.205.733	
5.31.11.10	Prima directa	209.444.862	146.762.145	Nota 45
5.31.11.20	Prima aceptada	4.398.930	1.147.926	Cuadro 601
5.31.11.30	Prima cedida (menos)	174.761.004	112.704.338	Nota 30
5.31.12.00	**Variación de reservas técnicas**	115.900	7.825.611	
5.31.12.10	Variación reserva de riesgo en curso	176.351	7.922.844	Nota 31
5.31.12.20	Variación reserva matemática	0	0	
5.31.12.30	Variación reserva valor del fondo	0	0	
5.31.12.40	Variación reserva catastrófica de terremoto	(60.451)	134.558	Nota 31
5.31.12.50	Variación reserva insuficiencia de prima	0	(231.791)	Nota 31
5.31.12.60	Variación otras reservas técnicas	0	0	
5.31.13.00	**Costo de siniestros**	13.346.675	23.086.267	
5.31.13.10	Siniestros directos	16.056.440	376.949.811	Nota 32
5.31.13.20	Siniestros cedidos (más)	2.582.489	355.574.401	Nota 32
5.31.13.30	Siniestros aceptados	(127.276)	1.710.857	Nota 32
5.31.14.00	**Costo de rentas**	0	0	
5.31.14.10	Rentas directas	0	0	
5.31.14.20	Rentas cedidas (más)	0	0	
5.31.14.30	Rentas aceptadas	0	0	
5.31.15.00	**Resultado de intermediación**	(2.480.593)	(1.238.708)	
5.31.15.10	Comisión agentes directos	0	0	
5.31.15.20	Comisión corredores y retribución asesores previsionales	9.515.634	7.544.860	Cuadro 601
5.31.15.30	Comisiones de reaseguro aceptado	459.995	104.963	Cuadro 601
5.31.15.40	Comisiones de reaseguro cedido (más)	12.456.222	8.888.531	Cuadro 601
5.31.16.00	Gastos por reaseguro no proporcional	8.278.222	5.852.719	Cuadro 601
5.31.17.00	Gastos médicos	0	0	
5.31.18.00	Deterioro de seguros	342.624	(762.872)	Cuadro 601
5.31.20.00	**Costos de administración**	13.308.905	14.030.630	
5.31.21.00	Remuneraciones	5.838.766	5.821.577	Cuadro 601
5.31.22.00	Otros	7.470.139	8.209.053	Cuadro 601
5.31.30.00	**Resultado de inversiones**	(179.772)	2.703.881	
5.31.31.00	**Resultado neto inversiones realizadas**	650.914	757.814	
5.31.31.10	Inversiones inmobiliarias	122.717	117.182	Nota 35
5.31.31.20	Inversiones financieras	528.197	640.632	Nota 35
5.31.32.00	**Resultado neto inversiones no realizadas**	(1.970.075)	985.557	

Las notas adjuntas forman parte integral de estos estados financieros.

ESTADOS DE RESULTADOS INTEGRALES

Por los ejercicios terminados al 1 de enero al 31 de diciembre 2020 - 2019

ESTADO DE SITUACIÓN FINANCIERA		31-12-2020	31-12-2019	Nota
5.31.32.10	Inversiones inmobiliarias	0	0	-
5.31.32.20	Inversiones financieras	(1.970.075)	985.557	Nota 35
5.31.33.00	**Resultado neto inversiones devengadas**	**1.139.389**	**960.510**	Nota 35
5.31.33.10	Inversiones inmobiliarias	0	0	Nota 35
5.31.33.20	Inversiones financieras	1.244.558	1.215.349	
5.31.33.30	Depreciación	7.740	130.637	
5.31.33.40	Gastos de gestión	97.429	124.202	
5.31.34.00	Resultado neto inversiones por seguros con cuenta única de inversiones	0	0	
5.31.35.00	Deterioro de inversiones	0	0	
5.31.40.00	**Resultado técnico de seguros**	5.991.283	(10.884.033)	
5.31.50.00	**Otros ingresos y egresos**	63.858	1.737.090	
5.31.51.00	Otros ingresos	889.450	2.029.592	Nota 36
5.31.52.00	Otros egresos	825.592	292.502	Nota 37
5.31.61.00	Diferencia de cambio	(63.919)	651.440	Nota 38
5.31.62.00	Utilidad (pérdida) por unidades reajustables	88.469	(801.622)	Nota 38
5.31.70.00	**Resultado de operaciones continuas antes de impuesto renta**	6.079.691	(9.297.125)	
5.31.80.00	Utilidad (pérdida) por operaciones discontinuas y disponibles para la venta (netas de impuesto)	0	0	
5.31.90.00	Impuesto renta	1.388.290	(3.172.213)	Nota 40
5.31.00.00	**Total resultado del periodo**	4.691.401	(6.124.912)	
Estado otro resultado integral				
5.32.10.00	Resultado en la evaluación propiedades, muebles y equipos	0	0	
5.32.20.00	Resultado en activos financieros	0	0	
5.32.30.00	Resultado en coberturas de flujo de caja	0	0	
5.32.40.00	Otros resultados con ajuste en patrimonio	0	0	
5.32.50.00	Impuesto diferido	0	0	
5.32.00.00	**Total otro resultado integral**	0	0	
5.30.00.00	**Total del resultado integral**	4.691.401	(6.124.912)	

Las notas adjuntas forman parte integral de estos estados financieros.

ESTADO DE CAMBIOS EN EL PATRIMONIO

Al 31 de diciembre de 2020

ESTADOS DE CAMBIOS EN EL PATRIMONIO		Capital Pagado M$	Otras Reservas M$	Resultados Acumulados periodos anteriores M$	Resultado del Ejercicio M$	Otros Resultados con Ajuste en Patrimonio M$	TOTAL M$
8.11.00.00	**Patrimonio inicial antes de ajustes**	**2.697.351**	**-**	**30.350.945**	**(6.124.912)**		**26.923.384**
8.12.00.00	Ajustes de Periodos Anteriores						
8.10.00.00	**Patrimonio al inicio del periodo**	**2.697.351**	**-**	**30.350.945**	**(6.124.912)**		**26.923.384**
8.20.00.00	Resultado integral			-	4.691.401		4.691.401
8.21.00.00	Resultado del periodo	-	-	-	4.691.401		4.691.401
8.22.00.00	Total de Ingresos (Gastos) con Abono (Cargo) a Patrimonio	-	-	-	-	-	-
8.23.00.00	Impuesto Diferido	-	-	-	-	-	-
8.30.00.00	Transferencias a Resultados Acumulados	-	-	(6.124.912)	6.124.912	-	-
8.40.00.00	Operaciones con los Accionistas	-	-	-	-	-	-
8.50.00.00	Reservas	-	-	-	-	-	-
8.70.00.00	Transferencia de Patrimonio a Resultado	-	-	-	-	-	-
8.80.00.00	Otros ajustes					1.613.046	1.613.046
9.00.00.00	**Patrimonio final del periodo 31.12.2020**	**2.697.351**	**-**	**24.226.033**	**4.691.401**	**1.613.046**	**33.227.831**

Las notas adjuntas forman parte integral de estos estados financieros.

ESTADO DE CAMBIOS EN EL PATRIMONIO

Al 31 de diciembre de 2020

ESTADOS DE CAMBIOS EN EL PATRIMONIO		Capital Pagado M$	Otras Reservas M$	Resultados Acumulados periodos anteriores M$	Resultado del Ejercicio M$	Otros Resultados con Ajuste en Patrimonio M$	TOTAL M$
8.11.00.00	**Patrimonio inicial antes de ajustes**	**2.697.351**	**-**	**29.214.001**	**1.136.944**	**-**	**33.048.296**
8.12.00.00	Ajustes de Periodos Anteriores						
8.10.00.00	**Patrimonio al inicio del periodo**	**2.697.351**	**-**	**29.214.001**	**1.136.944**	**-**	**33.048.296**
8.20.00.00	Resultado integral			-	(6.124.912)		(6.124.912)
8.21.00.00	Resultado del periodo	-	-	-	(6.124.912)		(6.124.912)
8.22.00.00	Total de Ingresos (Gastos) con Abono (Cargo) a Patrimonio	-	-	-	-	-	-
8.23.00.00	Impuesto Diferido	-	-	-	-	-	-
8.30.00.00	Transferencias a Resultados Acumulados	-	-	1.136.944	(1.136.944)	-	-
8.40.00.00	Operaciones con los Accionistas	-	-	-	-	-	-
8.50.00.00	Reservas	-	-	-	-	-	-
8.70.00.00	Transferencia de Patrimonio a Resultado	-	-	-	-	-	-
8.80.00.00	Otros ajustes						-
8.80.00.00	**Saldo Patrimonio 31.12.2019**	**2.697.351**	**-**	**30.350.945**	**(6.124.912)**	**-**	**26.923.384**

Las notas adjuntas forman parte integral de estos estados financieros.

NOTAS A LOS ESTADOS FINANCIEROS

Al 31 de diciembre de 2020 - 2019

ESTADO DE FLUJOS DE EFECTIVO		31-12-2020	31-12-2019	Nota
Flujo de efectivo de las actividades de la operación				
Ingresos de las actividades de la operación				
7.31.11.00	Ingreso por prima de seguro y coaseguro	241.033.625	138.779.173	
7.31.12.00	Ingreso por prima reaseguro aceptado	2.764.062	8.052.181	
7.31.13.00	Devolución por rentas y siniestros	0	0	
7.31.14.00	Ingreso por rentas y siniestros reasegurados	56.188.749	37.168.572	
7.31.15.00	Ingreso por comisiones reaseguro cedido		6.892.009	
7.31.16.00	Ingreso por activos financieros a valor razonable	21.882.908	26.292.207	
7.31.17.00	Ingreso por activos financieros a costo amortizado		0	
7.31.18.00	Ingreso por activos inmobiliarios	2.659.499	4.800	
7.31.19.00	Intereses y dividendos recibidos		0	
7.31.20.00	Préstamos y partidas por cobrar		0	
7.31.21.00	Otros ingresos de la actividad aseguradora			
7.31.00.00	**Total ingresos de efectivo de la actividad aseguradora**	324.528.843	217.188.942	
Egresos de las actividades de la operación				
7.32.11.00	Egreso por prestaciones seguro directo y coaseguro	170.765.719	106.357.572	
7.32.12.00	Pago de rentas y siniestros	83.479.481	22.558.681	
7.32.13.00	Egreso por comisiones seguro directo	8.320.671	7.825.144	
7.32.14.00	Egreso por comisiones reaseguro aceptado	3.699.685	2.960.865	
7.32.15.00	Egreso por activos financieros a valor razonable	28.063.951	37.437.110	
7.32.16.00	Egreso por activos financieros a costo amortizado			
7.32.17.00	Egreso por activos inmobiliarios			
7.32.18.00	Gasto por impuestos	25.614.847	19.991.249	
7.32.19.00	Gasto de administración	13.696.754	18.320.920	
7.32.20.00	Otros egresos de la actividad aseguradora			
7.32.00.00	**Total egresos de efectivo de la actividad aseguradora**	333.641.108	215.451.541	
7.30.00.00	**Total flujo de efectivo neto de actividades de la operación**	(9.112.265)	1.737.401	
Flujo de efectivo de las actividades de inversión				
Ingresos de actividades de inversión				
7.41.11.00	Ingresos por propiedades, muebles y equipos			
7.41.12.00	Ingresos por propiedades de inversión			
7.41.13.00	Ingresos por activos intangibles			
7.41.14.00	Ingresos por activos mantenidos para la venta			
7.41.15.00	Ingresos por participaciones en entidades del grupo y filiales			
7.41.16.00	Otros ingresos relacionados con actividades de inversión			
7.41.00.00	**Total ingresos de efectivo de las actividades de inversión**	0	0	
Egresos de actividades de inversión				
7.42.11.00	Egresos por propiedades, muebles y equipos			

NOTAS A LOS ESTADOS FINANCIEROS

Al 31 de diciembre de 2020 - 2019

ESTADO DE FLUJOS DE EFECTIVO		31-12-2020	31-12-2019	Nota
7.42.12.00	Egresos por propiedades de inversión			
7.42.13.00	Egresos por activos intangibles			
7.42.14.00	Egresos por activos mantenidos para la venta			
7.42.15.00	Egresos por participaciones en entidades del grupo y filiales			
7.42.16.00	Otros egresos relacionados con actividades de inversión			
7.42.00.00	**Total egresos de efectivo de las actividades de inversión**	0	0	
7.40.00.00	**Total flujo de efectivo neto de actividades de inversión**	0	0	
Flujo de efectivo de las actividades de financiamiento				
Ingresos de actividades de financiamiento				
7.51.11.00	Ingresos por emisión de instrumentos de patrimonio			
7.51.12.00	Ingresos por préstamos a relacionados			
7.51.13.00	Ingresos por préstamos bancarios			
7.51.14.00	Aumentos de capital			
7.51.15.00	Otros ingresos relacionados con actividades de financiamiento			
7.51.00.00	**Total ingresos de efectivo de las actividades de financiamiento**	0	0	
Egresos de actividades de financiamiento				
7.52.11.00	Dividendos a los accionistas			
7.52.12.00	Intereses pagados			
7.52.13.00	Disminución de capital			
7.52.14.00	Egresos por préstamos con relacionados			
7.52.15.00	Otros egresos relacionados con actividades de financiamiento			
7.52.00.00	**Total egresos de efectivo de las actividades de financiamiento**	0	0	
7.50.00.00	**Total flujo de efectivo neto de actividades de financiamiento**	0	0	
7.60.00.00	Efecto de las variaciones de los tipo de cambio	(168.553)	(197.787)	
7.70.00.00	**Total aumento (disminución) de efectivo y equivalentes**	(9.280.818)	1.539.614	
Efectivo y efectivo equivalente al inicio del periodo		12.360.520	10.820.906	
7.72.00.00	**Efectivo y efectivo equivalente al final del periodo**	3.079.702	12.360.520	
Componentes del efectivo y equivalentes al final del periodo		3.079.702	12.360.520	
Caja		3.485	3.600	
Bancos		3.076.217	12.356.920	
Equivalente al efectivo		0	0	

NOTAS A LOS ESTADOS FINANCIEROS

Al 31 de diciembre de 2020

INDICE DE NOTAS

1. Entidad que reporta 47
2. Bases de preparación 49
3. Políticas contables 56
4. Políticas contables significativas 71
5 Cambios contables y correcciones 73
6. Administración de Riesgo 73
7. Efectivo y equivalentes al efectivo 98
8. Activos financieros a valor razonable 99
   8.1. Inversiones a valor razonable 99
9. Activos financieros a costo amortizado 100
10. Préstamos 100
11. Inversiones seguros con cuenta única de inversión (CUI) 100
12. Participaciones en entidades del grupo 100
13. Otras notas de inversiones financieras 101
   13.1. Movimiento de la cartera de inversiones 101
   13.2. Información Cartera de Inversiones (cuadro custodia) 102
14. Inversiones inmobiliarias 104
   14.1. Propiedades de Inversión 104
   14.2. Propiedades Muebles y Equipos de Uso Propio 105
15. Activos no corrientes mantenidos para la venta 106

NOTAS A LOS ESTADOS FINANCIEROS

Al 31 de diciembre de 2020

INDICE DE NOTAS

16. Cuentas por cobrar asegurados 106
16.1. Saldos adeudados por asegurados 106
16.2. Deudores por vencimiento 107
16.3. Evolución del deterioro 108

17. Deudores por operaciones de reaseguro 109
17.1. Saldos adeudados por reaseguro 109
17.2. Evolución del deterioro por reaseguro 110
17.3. Siniestros por cobrar a reaseguradores 111
17.4. Siniestros por cobrar a reaseguradores 137
17.5. Participación del reasegurador en la reserva riesgo en curso 163

18. Deudores por operaciones de coaseguro 203
18.1. Saldo adeudado por coaseguro 203
18.2. Evolución del deterioro por coaseguro 204

19. Participación del reaseguro en las reservas técnicas (activo) y reservas técnicas (pasivo) 205

20. Intangibles 206
20.1. Activos Intangibles distintos a goodwill 206

21. Impuestos por cobrar 207
21.1. Cuentas por cobrar por impuestos corrientes 207
21.2. Activo por impuestos diferidos 208
21.2.1. Efecto de impuestos diferidos en resultados 208

22. Otros activos 210
22.2. Cuentas por cobrar intermediarios 210
22.4. Otros Activos 210

23. Pasivos Financieros 211
23.1. Pasivos Financieros a Valor Razonable con cambio a resultado 211

NOTAS A LOS ESTADOS FINANCIEROS

Al 31 de diciembre de 2020

INDICE DE NOTAS

24. Pasivos no corrientes mantenidos para la venta 211

25. Reservas técnicas 211
    25.1. Reservas para seguros generales 211
        25.1.1. Reservas de riesgo en curso 211
        25.1.2. Reserva de siniestros 212
        25.1.3. Reserva insuficiencia de primas 213
        25.1.4. Otras reservas técnicas 213

26. Deudas por operaciones de seguro 213
    26.1. Deudas con asegurados 213
    26.2. Deudas por operaciones de reaseguro 214
    26.3. Deudas por operaciones de coaseguro 260
    26.4. Ingresos Anticipados por Operaciones de Seguros 260

27. Provisiones 261

28. Otros pasivos 261
    28.1. Impuestos por pagar 261
        28.1.1. Cuenta por pagar por impuestos corrientes 261
    28.2. Deudas con intermediarios 262
    28.3. Deudas con el personal 262
    28.4. Otros pasivos no financieros 263

29. Patrimonio 264
    29.1. Capital pagado y número de acciones 264
    29.2. Distribución de dividendos 264

30. Reaseguradores y corredores de reaseguros vigentes 265

31. Variación de reservas técnicas 266

32. Costo de siniestros 267

33. Costo de administración 267

NOTAS A LOS ESTADOS FINANCIEROS

Al 31 de diciembre de 2020

INDICE DE NOTAS

34. Deterioro de seguros 268

35. Resultado de inversiones 269

36. Otros ingresos 271

37. Otros egresos 272

38. Diferencia de cambio y unidades reajustables 273

39. Utilidad (Pérdida) por operaciones discontinuas y disponibles para la venta 275

40. Impuesto a la renta 275
    40.1. Resultado por impuestos 275
    40.2. Reconciliación de la tasa de impuesto efectiva 276

41. Estados de Flujo de Efectivo 276

42. Contingencias y compromisos 276

43. Hechos posteriores 276

44. Moneda extranjera 277

45. Cuadro de ventas por regiones 281

46. Margen de Solvencia 282
    46.1. Margen de solvencia seguros generales 282

47. Cumplimiento Circular 794 (Seguros Generales) 285
    47.1. Cuadro de determinación de crédito a asegurados 285
    47.2. Cuadro de determinación de prima no devengada 285
    47.3. Cuadro prima por cobrar reasegurados 286

NOTAS A LOS ESTADOS FINANCIEROS

Al 31 de diciembre de 2020

INDICE DE NOTAS

48. Solvencia 288
- 48.1. Cumplimiento régimen de inversiones y endeudamiento 288
- 48.2. Obligación de invertir 289
- 48.3. Activos no efectivos 292
- 48.4. Inventario de inversiones 293

49. Saldos por cobrar y por pagar a empresas relacionadas 296
- 49.1. Saldos por cobrar a entidades relacionadas 296
- 49.2. Transacciones con partes relacionadas 297
- 49.3. Remuneraciones a directores, consejeros, administradores y personal clave 298

NOTAS A LOS ESTADOS FINANCIEROS

Al 31 de diciembre de 2020

(1) Entidad que Reporta

Southbridge Compañía de Seguros Generales S.A., RUT 99.288.000 es una sociedad anónima cerrada, constituida por escritura pública el 06 de mayo del año 1980 con domicilio en Chile, siendo autorizada su existencia por la Superintendencia de Valores y Seguros mediante resolución N° 218 el 16 de mayo de dicho año.
Anteriormente denominada AIG Chile Compañía de Seguros Generales, la Superintendencia de Valores y Seguros (SVS) actual Comisión para el Mercado Financiero (CMF), autorizó su venta el 18 de julio de 2017 a Fairfax Financial Holdings Ltd. para adquirir el 100% de las acciones de AIG Chile. Esta transición se cerró el 31 de julio de 2017 con la formalización de traspaso de las acciones.

El domicilio social y las oficinas principales de la Compañía se encuentran en Santiago de Chile, Av. Presidente Riesco 5335 piso 15, comuna de Las Condes.

Southbridge Compañía de Seguros Generales S.A. es una sociedad controlada por FAIRFAX LATIN AMERICA LTD con un 99% de la propiedad y FAIRFAX HOLDINGS INC con un 0,01%. Southbridge Compañía de Seguros Generales S.A es una importante organización líder internacional de seguros.

Los principales accionistas de la Compañía son:

Nombre Accionista	RUT accionista	Tipo de persona	Nacionalidad	Porcentaje de la Propiedad	Acciones Pagadas
FAIRFAX LATIN AMERICA LTD	0-E	Jurídica	Extranjera	99,99%	60.449
AMERICA LTD FAIRFAX HOLDINGS INC	0-E	Jurídica	Extranjera	0,01%	1

NOTAS A LOS ESTADOS FINANCIEROS
Al 31 de diciembre de 2020

Clasificadores de Riesgo

La clasificación de riesgo de la Compañía fue hecha por:

Nombre Clasificadora	RUT Clasificadora	N° de Registro
Feller & Rate Clasificadora de Riesgo Ltda.	79.844.680-0	9
ICR Compañía Clasificadora de Riesgo Ltda.	76.188.980-K	3

La clasificación de las obligaciones de la Compañía es la siguiente:

Clasificadora	Fecha	Calificación Obligaciones de Seguros
Feller & Rate Clasificadora de Riesgo Ltda.	13-01-2021	AA / Estables
ICR Compañía Clasificadora de Riesgo Ltda.	13-01-2021	AA / Estables

Los estados financieros de la Compañía son auditados por PricewaterhouseCoopers, Consultores, Auditores y Compañía Ltda. que se encuentra inscrito en el Registro de Auditores de la Comisión para el Mercado con el N° 8.

NOTAS A LOS ESTADOS FINANCIEROS

Al 31 de diciembre de 2020

(2) Bases de Preparación

(a) Declaración de Cumplimiento

Los presentes estados financieros de Southbridge Chile Compañía de Seguros Generales S.A. corresponden al periodo terminado el 31 de diciembre 2020 y 2019 preparados de acuerdo con las Normas Internacionales de Información Financiera (NIIF) emitidas por el International Accounting Standards Board (IASB), las que han sido adoptadas en Chile a través del organismo regulador de las compañías de seguros por la Comisión para el Mercado Financiero (CMF), quien emite las normas que prevalecen en la elaboración de estos estados financieros por sobre las NIIF.

Los estados financieros de la Compañía han sido preparados de acuerdo con las normas impartidas por la CMF en los casos que corresponda, en conformidad con lo establecido en la Circular N° 2.022 emitida por la CMF el 17 de mayo de 2011 y sus posteriores modificaciones (Circular 2.216 del 28/12/2016 y Circular 2.226 del 20/07/2017). Dichas normas difieren a las NIIF por lo siguiente:

- Bienes Raíces, la Compañía valoriza su propiedad de inversion de acuerdo a la al costo corregido por inflación de acuerdo a la Circular 311 de la CMF.

- Deterioro de cuentas por cobrar por contratos de seguro y mutuos hipotecarios, dado que no se contabilizan en base a pérdida incurrida sino a normas CMF.

- Los activos intangibles son medidos inicialmente a su costo de adquisición. A la fecha de Balance los activos intangibles son registrados al costo menos cualquier amortización acumulada y cualquier pérdida por deterioro acumulada, si corresponde. Las vidas útiles de los. activos intangibles son evaluadas como definidas o indefinidas. Los activos intangibles con vidas definidas son amortizados linealmente durante la vida útil económica estimada y su deterioro es evaluado cada vez que haya un indicio que el activo intangible puede estar deteriorado.

- El período de amortización y el método de amortización de un activo intangible con vida útil definida son revisados a cada fecha de cierre. Los cambios que resulten de estas evaluaciones son tratados en forma prospectiva como un cambio de una estimación contable.

- La Compañía informa no tener derechos derivados de la suscripción de contratos para la comercialización y distribución de sus seguros.

- Los estados financieros fueron aprobados para su emisión por el Directorio en sesión celebrada el 05 de febrero de 2021.

NOTAS A LOS ESTADOS FINANCIEROS

Al 31 de diciembre de 2020

(b) Período Contable

Los presentes estados financieros muestran la imagen fiel del patrimonio y de la situación financiera de la Compañía, al igual que los resultados de sus operaciones y flujos de efectivo, para el ejercicio comprendido entre el 1 de enero y el 31 de diciembre de 2020.

(c) Bases de Medición

Los estados financieros han sido preparados sobre la base del costo histórico, con excepción de las siguientes partidas incluidas en el estado de situación

- Instrumentos financieros al valor razonable con cambios en resultados.
- Los bienes raíces, clasificados como Propiedad de Uso Propio y como Propiedades de Inversión son valorizados al menor entre costo corregido monetariamente menos depreciación acumulada y el valor de la tasación comercial.
- Los pasivos por acuerdos de pago basados en acciones fijados en efectivo son medidos al valor razonable.
- Reservas técnicas valorizadas a la mejor estimación de acuerdo con principios actuariales.

(d) Moneda Funcional y de Presentación

Los estados financieros se presentan en pesos chilenos, que es la moneda funcional y de presentación de la Compañía. Toda la información presentada en pesos chilenos ha sido redondeada a la unidad de mil más cercana (M$) excepto cuando se indica de otra manera.

(e) Nuevas normas e interpretaciones para fechas futuras

(i) Normas adoptadas con anticipación por la Compañía

La Compañía, siguiendo las instrucciones de la Comisión para el Mercado Financiero, aplicó anticipadamente las disposiciones de la NIIF 9 Instrumentos Financieros; la cual es obligatoria para los estados financieros períodos comiencen el 1 de enero de 2019.

(ii) Normas, modificaciones e interpretaciones a las normas existentes que no han entrado en vigencia, y que la Compañía no ha adoptado con anticipación:

Marco Conceptual revisado para los reportes financieros: El IASB ha emitido un Marco Conceptual revisado que se utilizará en las decisiones para establecer normas con efecto inmediato. Los cambios clave incluyen:

NOTAS A LOS ESTADOS FINANCIEROS

Al 31 de diciembre de 2020

- Aumentar la importancia de la administración en el objetivo de la información financiera,
- Restablecer la prudencia como un componente de neutralidad,
- Definir una entidad que informa, que puede ser una entidad legal, o una parte de una entidad,
- Revisar las definiciones de activo y pasivo,
- Eliminar el umbral de probabilidad para el reconocimiento y agregar orientación sobre la baja en cuentas,
- Agregar orientación sobre diferentes bases de medición, y
- Declara que la ganancia o pérdida es el principal indicador de rendimiento y que, en principio, los ingresos y gastos en otro resultado integral deben reciclarse cuando esto aumenta la relevancia o la representación fiel de los estados financieros.

No se realizarán cambios en ninguna de las normas contables actuales. Sin embargo, las entidades que se basan en el Marco Conceptual para determinar sus políticas contables para transacciones, eventos o condiciones, deberán aplicar el Marco revisado a partir del 1 de enero de 2020. Estas entidades deberán considerar si las políticas contables siguen siendo apropiadas según el Marco revisado.

a) Normas, interpretaciones y enmiendas obligatorias por primera vez para los ejercicios financieros iniciados el 1 de enero de 2020

NORMA	DESCRIPCIÓN
Enmiendas a la NIC 1 “Presentación de estados financieros” y NIC 8 “Políticas contables”	Enmiendas a la NIC 1 “Presentación de estados financieros” y NIC 8 “Políticas contables, cambios en las estimaciones y errores contables” Publicada en octubre de 2018. Usa una definición consistente de materialidad en todas las NIIF y el Marco Conceptual para la Información Financiera; aclara la explicación de la definición de material; e incorporar algunas de las guías en la NIC 1 sobre información inmaterial.
Enmienda a la NIIF 3 “Definición de un negocio”	Enmienda a la NIIF 3 “Definición de un negocio” Publicada en octubre de 2018. Revisa la definición de un negocio. De acuerdo a la retroalimentación recibida por el IASB, la aplicación de la actual guía se piensa frecuentemente que es demasiado compleja, y resulta en demasiadas transacciones que califican como combinaciones de negocios.

NOTAS A LOS ESTADOS FINANCIEROS

Al 31 de diciembre de 2020

NORMA	DESCRIPCIÓN
Enmienda a NIIF 9, NIC 39 y NIIF 7 “Reforma de la tasa de interés de referencia”	Enmienda a NIIF 9, NIC 39 y NIIF 7 “Reforma de la tasa de interés de referencia” Publicado en septiembre 2019. Estas enmiendas brindan ciertas simplificaciones en relación con la reforma a las tasas de interés de referencia. Las simplificaciones se relacionan con la contabilidad de cobertura y tienen efecto en la reforma IBOR la cual generalmente no debería hacer que la contabilidad de coberturas finalice. Sin embargo, cualquier ineficacia de cobertura debe continuar registrándose en resultados.
Enmienda a NIIF 16 “Concesiones de alquiler”	Enmienda a NIIF 16 “Concesiones de alquiler” Publicado en mayo 2020. Esta enmienda proporciona a los arrendatarios una exención opcional en relación a la evaluación si una concesión de alquiler relacionada con COVID-19 es una modificación de arrendamiento. Los arrendatarios pueden optar por contabilizar las concesiones de alquiler de la misma manera que lo harían si no fueran modificaciones de arrendamiento. En muchos casos, esto dará lugar a la contabilización de la concesión como un pago de arrendamiento variable.

b) Normas, interpretaciones y enmiendas emitidas, cuya aplicación aún no es obligatoria, para las cuales no se ha efectuado adopción anticipada.

NORMA	DESCRIPCIÓN	Obligatoria para ejercicios iniciados a partir de
NIIF 17 “Contratos de Seguros”	NIIF 17 “Contratos de Seguros”. Publicada en mayo de 2017, reemplaza a la actual NIIF 4. La NIIF 17 cambiará principalmente la contabilidad para todas las entidades que emitan contratos de seguros y contratos de inversión con características de participación discrecional. La norma se aplica a los períodos anuales que comiencen a partir del 1 de enero de 2023, permitiéndose la aplicación anticipada siempre y cuando se aplique la NIIF 15, "Ingresos de los contratos con clientes" y NIIF 9, "Instrumentos financieros".	01-01-2023

NOTAS A LOS ESTADOS FINANCIEROS

Al 31 de diciembre de 2020

NORMA	DESCRIPCIÓN	Obligatoria para ejercicios iniciados a partir de
Enmienda a la NIC 1 "Presentación de estados financieros"	Enmienda a la NIC 1 "Presentación de estados financieros" sobre clasificación de pasivos ". Estas enmiendas de alcance limitado a la NIC 1, "Presentación de estados financieros", aclaran que los pasivos se clasificarán como corrientes o no corrientes dependiendo de los derechos que existan al cierre del período de reporte. La clasificación no se ve afectada por las expectativas de la entidad o los eventos posteriores a la fecha del informe (por ejemplo, la recepción de una renuncia o un incumplimiento del pacto). La enmienda también aclara lo que significa la NIC 1 cuando se refiere a la "liquidación" de un pasivo. La enmienda deberá aplicarse retrospectivamente de acuerdo con NIC 8. En mayo de 2020, el IASB emitió un “Exposure Draft” proponiendo diferir la fecha efectiva de aplicación al 1 de enero de 2023.	01-01-2022
Modificaciones a la NIIF 3	Referencia al Marco Conceptual - Modificaciones a la NIIF 3: Se hicieron modificaciones menores a la NIIF 3 “Combinaciones de negocios” para actualizar las referencias al Marco conceptual para la información financiera y agregar una excepción para el reconocimiento de pasivos y pasivos contingentes dentro del alcance de la NIC 37 “Provisiones, pasivos contingentes y activos contingentes” e Interpretación 21 “Gravámenes”. Las modificaciones también confirman que los activos contingentes no deben reconocerse en la fecha de adquisición.	01-01-2022
Enmienda a la NIC 16, "Propiedades, planta y equipo"	Enmienda a la NIC 16, "Propiedades, planta y equipo" prohíbe a las compañías deducir del costo de la propiedad, planta y equipos los ingresos recibidos por la venta de artículos producidos mientras la compañía está preparando el activo para su uso previsto. La compañía debe reconocer dichos ingresos de ventas y costos relacionados en la ganancia o pérdida del ejercicio.	01/01/2022
Enmienda a la NIC 37, “Provisiones, pasivos contingentes y activos contingentes”	Enmienda a la NIC 37, “Provisiones, pasivos contingentes y activos contingentes” aclara para los contratos onerosos qué costos inevitables debe incluir una compañía para evaluar si un contrato generará pérdidas.	01/01/2022

NOTAS A LOS ESTADOS FINANCIEROS
Al 31 de diciembre de 2020

La Administración de la Compañía estima que la adopción de las normas, interpretaciones y enmiendas antes descritas no tendrá un impacto significativo en los estados financieros de la Compañía en el período de su primera aplicación.

(f) Hipótesis de negocio en marcha

La Compañía al elaborar estos estados financieros evaluó la capacidad que tiene para continuar en funcionamiento. La gerencia de la Compañía no estima que existan incertidumbres importantes, relativas a eventos o condiciones que puedan aportar dudas significativas sobre la posibilidad de que la Compañía continúe con sus operaciones normales.

(i) Ajustes a periodos anteriores

La Compañía se encuentra en proceso de migración desde su sistema actual Computron a SAP. Asimismo, la Administración, consciente de ciertas diferencias entre los saldos en la contabilidad y sus correspondientes auxiliares, realizó un trabajo de revisión del mapeo actual de los movimientos y saldos de IVA y de validación de los reportes utilizados. Producto de ello, la Administración identificó algunos errores en los procesos de determinación de los saldos de impuestos realizados en ejercicios anteriores. Los presentes estados financieros incluyen el ajuste por la corrección de estos errores provenientes de ejercicios anteriores.

De acuerdo con lo instruido por la Comisión para el Mercado Financiero, el ajuste efectuado a los estados financieros del ejercicio 2020 indicado en el párrafo precedente, se reflejó en una sola línea en el estado de cambios en el patrimonio neto, específicamente dentro de “Otros ajustes”.

Sin perjuicio de lo anterior, a continuación, se muestra el efecto de estos ajustes, según requieren revelar las Normas Internacionales de Información Financiera, en particular NIC 8. La reexpresión de los Estados Financieros ajustados al 31 de diciembre de 2019 es la siguiente:

NOTAS A LOS ESTADOS FINANCIEROS

Al 31 de diciembre de 2020

CODIGO y CUENTA FECU	31.12.19	Ajustes ejercicios anteriores	31.12.19 Reexpresado
5.10.00.00 Total activo	620.420.537		620.420.537
5.11.00.00 Total inversiones financieras	64.288.552		64.288.552
5.15.22.00 Activo por impuesto diferido	7.170.183		7.170.183
5.15.33.00 Deudores relacionados	6.233		6.233
5.21.00.00 Total pasivo	593.497.153	(1.613.542)	591.883.611
5.21.31.00 Reservas técnicas	542.816.855		542.816.855
5.21.31.60 Reserva de siniestros	469.014.336		469.014.336
Reserva de siniestros OYNR Reserva de siniestros en proceso	468.414.525		468.414.525
Reserva de siniestros liquidados y no pagados	260.092		260.092
Reserva de siniestros controvertidos	339.719		339.719
5.21.31.80 Reserva de insuficiencia de primas	0		0
5.21.42.20 Deudas con relacionados	0		0
5.22.00.00 Total patrimonio	26.923.384		28.536.926
5.22.10.00 Capital pagado	2.697.351		2.697.351
5.22.20.00 Reservas	0		0
5.22.30.00 Resultados acumulados	24.226.033		24.226.033
5.22.31.00 Resultados acumulados periodos anteriores	30.350.945		30.350.945
5.22.32.00 Resultado del ejercicio	(6.124.912)		(6.124.912)
5.22.40.00 Otros ajustes	0	1.613.542	1.613.542
5.20.00.00 Total pasivo y patrimonio	620.420.537		620.420.537

Como resultado del reconocimiento de la corrección del error mencionado, la utilidad acumulada y el patrimonio contable de la Compañía se vio incrementado en M$ 1.613.542. No existen otros cambios contables en el ejercicio terminado al 31 de diciembre de 2020 que afecten los estados financieros de la Compañía.

NOTAS A LOS ESTADOS FINANCIEROS
Al 31 de diciembre de 2020

(3) Políticas Contables

Las políticas contables establecidas más adelante han sido aplicadas consistentemente a todos los períodos presentados en estos estados financieros.

(a) Diferencias de Cambio

Las transacciones en moneda extranjera son convertidas al peso chileno (la moneda funcional de la Compañía) en las fechas de las transacciones. Los saldos de activos y pasivos monetarios denominados en moneda extranjera a la fecha de reporte son reconvertidos a la moneda funcional a la tasa de cambio de esa fecha.

Las diferencias de cambio que surjan al liquidar las partidas monetarias, o al convertir las partidas monetarias a tasas de cambio diferentes de los que se utilizaron para su reconocimiento inicial, ya se hayan producido durante el periodo o en estados financieros previos, se reconocen en los resultados del periodo en el que aparezcan.

Los activos y pasivos no monetarios denominados en monedas extranjeras que son valorizados al valor razonable son reconvertidos a la moneda funcional a la tasa de cambio a la fecha en que se determinó el valor razonable. Las partidas no monetarias que son valorizadas al costo histórico en una moneda extranjera se convierten a la tasa de cambio de la fecha de la transacción.

Los activos y pasivos en moneda extranjera y en unidades de fomentos (UF), han sido convertidos a pesos chilenos de acuerdo con las siguientes paridades vigentes al cierre de cada periodo: Todas las diferencias por tipo de cambio son registradas con cargo o abono a resultados. Los tipos de cambios vigentes al 31 de diciembre de 2020 según corresponda.

Concepto	31.12.2020
	CLP
UF	29.070,33
USD	710,95

NOTAS A LOS ESTADOS FINANCIEROS
Al 31 de diciembre de 2020

(b) Efectivo y efectivo equivalente

El efectivo y equivalente al efectivo se compone de los saldos en caja, banco y las inversiones de liquidación inmediata, con vencimiento restante de tres meses o menos desde la fecha de adquisición que están sujetos a riesgo insignificante de cambios en su valor razonable y son usados por la Compañía en la gestión de sus compromisos a corto plazo.

Los sobregiros bancarios que son pagaderos a la vista son parte integral de la administración de efectivo de la Compañía, están incluidos como un componente del efectivo y equivalente al efectivo para propósitos del estado de flujo de efectivo.

(c) Inversiones Financieras

La Compañía clasifica sus instrumentos financieros en las siguientes categorías: activos financieros a valor razonable. La Administración determina la clasificación de sus instrumentos financieros en el momento del reconocimiento inicial, en función del propósito con el que se adquirieron dichos instrumentos financieros de acuerdo al modelo de negocio de la Compañía.

Activos financieros a valor razonable

En el reconocimiento inicial, la Compañía mide sus activos financieros a su valor razonable. La Compañía no capitaliza los costos de transacción directamente atribuibles al activo financiero, pues las variaciones de los instrumentos registrados a valor razonable son registradas directamente en el resultado en concordancia con lo dispuesto en IFRS 9.

Medición Posterior

Con posterioridad al reconocimiento inicial, todos los activos financieros a valor razonable con efecto en resultado son medidos a valor razonable. Las ganancias y pérdidas que surgen de cambios en el valor razonable de la categoría “activo financiero a valor razonable”, son presentadas en el estado de resultados integrales dentro del rubro “Resultado de inversiones”, en el periodo en el cual surgen.

Baja en cuentas y compensación de saldos

La Compañía da de baja un activo financiero cuando los derechos contractuales a los flujos de efectivo derivados del activo expiran, o cuando transfiere los derechos a recibir los flujos de efectivo contractuales del activo financiero en una transacción en la que se transfieren substancialmente todos los riesgos y beneficios relacionados con la propiedad del activo financiero. Cualquier participación en los activos financieros transferidos que sea creada o retenida por la Compañía se reconoce como un activo o pasivo separado.

NOTAS A LOS ESTADOS FINANCIEROS
Al 31 de diciembre de 2020

(d) Deterioro de activos

(i) Activos financieros

Un activo financiero que no esté registrado al valor razonable con cambio en resultados es evaluado en cada fecha de presentación de estados financieros para determinar si existe evidencia objetiva de deterioro.

La evidencia objetiva de que los activos financieros están deteriorados incluye mora o incumplimiento por parte de un deudor, reestructuración de un monto adeudado en términos que la Compañía no consideraría en otras circunstancias, indicios de que un deudor o emisor se declarará en banca rota y desaparición de un mercado activo para un instrumento, entre otros.

El deterioro se considera que ha ocurrido:

a) Si es probable que no se podrá recuperar todos los montos adeudados bajo los términos contractuales de un valor de deuda (ej., ambos principal e interés).
b) Si la evidencia objetiva no admite perspectivas de recuperación futura del valor. En la evaluación de evidencia objetiva se deben ponderar los factores positivos contra los factores negativos.
Específicamente, un instrumento de deuda se encuentra deteriorado si alguno de los siguientes indicadores claves está presente a la fecha de evaluación del deterioro:

- Suspensión de negociación de los instrumentos de mercado,
- Una rebaja de la calificación de los emisores de deuda con cambio de categoría,
- Resoluciones u órdenes de instituciones fiscalizadoras con un emisor,
- Cuotas impagas con respecto a la cuenta por cobrar,
- Condiciones y tendencias de la economía local y global.

Una pérdida por deterioro relacionada con un instrumento de deuda se calcula como la diferencia entre el valor libros del activo y el valor presente de los flujos de efectivo futuros estimados, descontados a la tasa de interés efectiva original del activo financiero. Las pérdidas se reconocen en resultados y se reflejan en una cuenta de deterioro contra las cuentas por cobrar. El interés sobre el activo deteriorado continúa reconociéndose a través del reverso del descuento. Cuando un hecho posterior causa que el monto de la pérdida por deterioro disminuya, esta disminución se reversa con cambios en resultados. La reversión no da lugar a un importe en libros del activo financiero que exceda al costo amortizado que habría sido determinado si no se hubiese contabilizado la pérdida por deterioro del valor en la fecha de reversión.

En el caso de los mutuos hipotecarios endosables, el deterioro se determina en función del número de dividendos vencidos e impagos por el deudor, del valor de la garantía y del saldo insoluto de la deuda de cada mutuo hipotecario considerado en forma individual.

NOTAS A LOS ESTADOS FINANCIEROS

Al 31 de diciembre de 2020

(ii) Activos no financieros (distinto a bienes raíces)

El valor libros de los activos no financieros de la Compañía se revisa al final de cada período sobre el que se informa para determinar si existe algún indicio de deterioro. Si existen tales indicios, entonces se estima el valor recuperable del activo. Se reconoce una pérdida por deterioro si el valor libros de un activo excede a su valor recuperable.

El valor recuperable de un activo es el mayor entre su valor en uso y su valor razonable, menos los costos de venta. Para determinar el valor en uso, se descuentan los flujos de efectivo futuros estimados a su valor presente usando una tasa de descuento antes de impuestos que refleja las evaluaciones actuales del mercado sobre el valor temporal del dinero y los riesgos específicos que pueda tener en el activo. El valor razonable se define como el importe que se puede obtener por la venta de un activo en una transacción realizada en condiciones de independencia mutua, entre partes interesadas y debidamente informadas, menos los costos de disposición.

En caso de que la Compañía estime necesario el reverso de las pérdidas reconocidas con anterioridad, se revierte la pérdida por deterioro del valor de un activo, si y solo si, se hubiera producido un cambio en las estimaciones utilizadas para determinar el monto recuperable del mismo, desde que se reconoció la última pérdida por deterioro. Bajo lo anterior, se aumenta el valor libro del activo hasta que alcance su valor recuperable.

El valor libros de un activo, incrementado tras la reversión de una pérdida por deterioro de valor, no debe exceder al valor libros que podría haberse obtenido (neto de amortización o depreciación) si no se hubiese reconocido una pérdida por deterioro del valor para dicho activo en períodos anteriores.

Propiedades de Inversión

Los bienes raíces nacionales se valorizan al menor valor entre el costo corregido por IPC deducida la depreciación acumulada, y el valor de la tasación comercial, que corresponde al menor de dos tasaciones, realizadas conforme la NCG N°316 de la CMF. En caso de que el valor de la tasación sea menor que el costo, se realiza un ajuste contable por la diferencia, mediante una provisión con cargo a resultados, que se mantiene hasta una nueva tasación. En caso de que el valor de la tasación sea mayor que el costo corregido, no se realiza ningún ajuste contable.

(iii) Deterioro cuentas de seguros

Si se ha deteriorado un activo por contrato de seguro, coaseguro o reaseguro cedido, la Compañía (cedente) reduce su valor libro, y reconoce en resultados una pérdida por deterioro. Al igual que un activo financiero, cuando un hecho posterior causa que el monto de la pérdida por deterioro disminuya, esta disminución se reversa con cambios en resultados. La reversión no da lugar a un importe en libros del activo financiero que exceda al valor libro que habría sido determinado si no se hubiese contabilizado la pérdida por deterioro del valor en la fecha de reversión.

NOTAS A LOS ESTADOS FINANCIEROS

Al 31 de diciembre de 2020

Primas por cobrar a asegurados

Las partidas que permanezcan en las cuentas por cobrar a favor de la Compañía están deterioradas de acuerdo a los modelos de pago asociados a esa prima por cobrar. La cuantía del importe deteriorado se determina de acuerdo a lo establecido en la Circular N°1499 de la Comsión para el Mercado Financiero.

Siniestros por Cobrar y primas por cobrar

Los siniestros por cobrar a reaseguradores se provisionan por deterioro en un 100% transcurridos seis meses desde la fecha en que según el contrato el reasegurador aceptante debió pagar a la Compañía, de acuerdo con lo estipulado en la Circular N° 848 de la Comisión para el Mercado Financiero.

Siniestros por Cobrar a Coaseguradores

Los siniestros por cobrar a coaseguradores se provisionan por deterioro de acuerdo a lo establecido en la Circular 848 de la Comisión para el Mercado Financiero.

Participación del reaseguro en las Reservas Técnicas

La Compañía considera los siguientes criterios para determinar si existe evidencia de deterioro de los activos generados por la participación del reaseguro en la reserva de siniestros en proceso de liquidación y la reserva de insuficiencia de primas (si existiese):

- Relación de parentesco con el reasegurador
- Historial del comportamiento de pago del reasegurador
- Clasificación de riesgo del reasegurador
- Antigüedad de las partidas que conforman el saldo

Además, aun cuando los anteriores indicadores no reflejan un potencial deterioro de un reasegurador, la Administración puede realizar provisiones por deterioro considerando factores internos y/o externos provenientes de la información más reciente que permita determinar con objetividad la pérdida de un activo a causa de dichos factores.

NOTAS A LOS ESTADOS FINANCIEROS
Al 31 de diciembre de 2020

(e) Inversiones inmobiliarias

(i) Propiedades de uso propio

Los bienes raíces son valorizados al menor valor entre:

- El costo corregido por inflación deducida la depreciación acumulada, y
- El valor de la tasación comercial, que corresponderá al menor de dos tasaciones.

En caso de que el valor de la tasación comercial sea mayor que el valor costo corregido menos depreciación acumulada, los bienes raíces no están sujetos a ningún ajuste contable y solo se refleja en revelaciones ese mayor valor producto de la tasación.

Depreciación

El método de depreciación es el lineal y la vida útil se determina de acuerdo al período durante el cual se espera utilizar el activo por parte de la Compañía.

Actualmente la compañía ha adquirido muebles e instalaciones para su funcionamiento en Presidente Riesco 5335, Las Condes. Dichas adquisiciones no fueron reconocidas como propiedad de planta y equipo, reconociendo el costo de esos bienes a resultado.
Tal decisión fue tomada en base a los escasos beneficios económicos futuros que se pudiera recibir al término del contrato de arriendo.
En caso de reconocer en el futuro un activo de esta naturaleza, se aplicaría las siguientes metodologías.

(ii) Muebles y equipo de uso propio

Reconocimiento y medición

Un elemento de muebles y equipos de uso propio se reconoce si, y sólo si, es probable que los beneficios económicos futuros que se han atribuido al mismo fluyan a la Compañía y el costo del activo puede ser medido de forma fiable.
Las partidas de muebles y equipos de uso propio son valorizadas al costo, menos depreciación y pérdidas acumuladas por deterioro.
El costo incluye gastos que son directamente atribuibles a la adquisición del activo. El precio de adquisición incluye los aranceles de importación e impuestos indirectos no recuperables y descontando cualquier descuento comercial o baja de precio. También se incluye cualquier otro costo directamente atribuible al proceso de hacer que el activo sea apto para trabajar para su uso previsto.
La ganancia o pérdida derivada de la eliminación de las cuentas de una partida de mueble y equipo de uso propio se determina como la diferencia entre el monto neto que, en su caso, se obtenga por la enajenación y el valor libro de la partida.

NOTAS A LOS ESTADOS FINANCIEROS
Al 31 de diciembre de 2020

Costos posteriores

Los desembolsos posteriores se capitalizan sólo cuando es probable que los beneficios económicos futuros relacionados con el gasto fluyan a la Compañía. Las reparaciones y mantenimientos continuos se registran como gastos en resultados cuando se incurren.

Depreciación

La depreciación es calculada sobre el monto depreciable de los muebles y equipos de uso propio, es decir, el costo del activo menos su valor residual. El método de depreciación es el lineal y la vida útil se determina de acuerdo al período durante el cual se espera utilizar el activo por parte de la Compañía. Se asume para efectos de cálculo de depreciación que el valor residual de los activos es de un peso ($1).

Los elementos de muebles y equipo de uso propio se deprecian desde la fecha en la que están instalados y listos para su uso previsto.

Las vidas útiles estimadas para el período actual son las siguientes:

Muebles Maquinas y Útiles	7 años
Vehículos	3 años
Equipo de Computación	3 años
Obras de arte	Indefinida

Los métodos de depreciación, vidas útiles y valores residuales son revisados en cada ejercicio y se ajustan si es necesario.

(f) Intangibles

(i) Activos intangibles distintos de goodwill

El reconocimiento de un activo intangible exige demostrar que el elemento en cuestión cumple con los requisitos de identificabilidad de control y existencia de beneficios económicos futuros.

Una partida de activos intangibles cumple con los criterios de reconocimiento, siempre que sea probable que los beneficios económicos futuros que se han atribuido al mismo fluyan hacia la Compañía, y el costo del activo pueda ser medido de forma fiable.

Los activos intangibles que son adquiridos por la Compañía y tienen una vida útil definida son valorizados al costo menos la amortización y las pérdidas acumuladas por deterioro.

NOTAS A LOS ESTADOS FINANCIEROS
Al 31 de diciembre de 2020

Investigación y desarrollo (activos intangibles desarrollados internamente)

Los desembolsos por actividades de investigación, emprendidas con la finalidad de obtener nuevos conocimientos científicos o tecnológicos, son reconocidos en resultados cuando se incurren.

Las actividades de desarrollo involucran un plan o diseño para la producción de nuevos productos y procesos, sustancialmente mejorados. El desembolso en la etapa de desarrollo se capitaliza sólo si los costos en desarrollo pueden estimarse con fiabilidad, el producto o proceso es viable técnica y comercialmente, se obtienen posibles beneficios económicos a futuro y la Compañía pretende y posee suficientes recursos para completar el desarrollo y para usar o vender el activo. El desembolso capitalizado incluye el costo de los materiales, mano de obra y gastos generales que son directamente atribuibles a la preparación del activo para su uso previsto.

Los desembolsos por desarrollo capitalizado se reconocen al costo menos la amortización y las pérdidas acumuladas por deterioro.

(ii) Desembolsos posteriores

Los desembolsos posteriores son capitalizados sólo cuando aumentan los beneficios económicos futuros incorporados en el activo específico relacionado con dichos desembolsos. Todos los otros desembolsos, son reconocidos en resultados cuando se incurren.

(iii) Amortización

La amortización se basa en el costo de un activo menos su valor residual. Para efectos de cálculo de la amortización, el valor residual de los activos es de un peso ($1), salvo por excepciones debidamente documentadas en cada caso.

Los activos intangibles se amortizan en resultado con base al método de amortización lineal durante la vida útil estimada de los activos intangibles. La vida útil estimada para los períodos en curso y los comparativos son los siguientes:

- Software, programas y aplicaciones 3 años

Los métodos de amortización, vidas útiles y valores residuales son revisados al final de cada período de reporte y se ajustan si es necesario.

NOTAS A LOS ESTADOS FINANCIEROS
Al 31 de diciembre de 2020

(g) Operaciones de Seguros

(i) Primas

1) Reconocimiento de ingreso por primas Seguro Directo

La Compañía reconoce un ingreso por prima al momento de la aceptación del riesgo, aun cuando la vigencia del seguro no haya comenzado (inicio de vigencia en una fecha futura).

2) Reaseguro cedido

Corresponde a las primas cedidas al reasegurador por su participación en los riesgos de seguro.
Se reconoce desde el momento en que se acepta el riesgo.

3) Reaseguro aceptado

Corresponde al monto de las primas de seguros en las cuales la Compañía ha decidido actuar como reasegurador a través de la aceptación del riesgo que a la fecha se encuentran vigentes. Se reconoce desde el momento en que se acepta el riesgo.

(ii) Otros Activos y Pasivos Derivados de los Contratos de Seguro, Coaseguro y Reaseguro.

1) Derivados implícitos en contratos de seguros

Un derivado implícito es separable si, y sólo si, copulativamente se trata de:

- Un contrato híbrido que no se mida al valor razonable con efectos en resultados,
- Un instrumento separado con las mismas características del derivado implícito que reúna la definición de un derivado explícito, y los riesgos y características económicas del derivado implícito no se encuentran estrechamente relacionadas con el contrato principal.

No existen contratos de seguros que contengan implícitamente un derivado.

4) Descuento de Cesión

La Compañía constituye descuento de cesión de reaseguros conforme a las instrucciones establecidas en la Norma de Carácter General N ° 306 y sus modificaciones.

NOTAS A LOS ESTADOS FINANCIEROS
Al 31 de diciembre de 2020

(iii) Reservas técnicas

1) Reserva de Riesgo en Curso

Esta reserva se constituye conforme a las normas impartidas por la CMF a través de la Norma de Carácter General N° 306 y sus modificaciones. Se reconoce una reserva de riesgo en curso por el 100% de la prima directa, menos los costos de adquisición, con un tope del 30% de la prima directa desde el momento de la aceptación del riesgo y el reconocimiento de la prima asociada. La reserva se constituye por la proporción de prima no ganada en función a la proporción de la cobertura futura a ser otorgada, determinada de acuerdo al "método de numerales diarios". En seguros donde se establezca un período de cobertura y reconocimiento de la prima inferior al de la vigencia de la póliza, se puede considerar para efectos de la RRC dicho período.

2) Reserva de Siniestros

La constitución de la reserva para siniestros ocurridos a la fecha de los Estados Financieros se contabiliza sin descuento por reaseguro. Esta porción se reconoce como un activo de la compañía, sujeto a la aplicación de deterioro.

La constitución de la reserva de siniestros incorpora en su estimación, los gastos de liquidación de los mismos, a fin de reflejar efectivamente el gasto total en que incurrirá la Compañía por las obligaciones derivadas del contrato de seguros. En el evento que en dichos gastos hubiera participación de los reaseguradores, también se consideran "brutos" y se reconoce en el activo dicha participación en los mismos.

No se incluye en esta reserva, los recuperos, salvatajes o subrogaciones a las que tenga derecho la Compañía de acuerdo al contrato de seguro. Estas partidas se reconocen como activos una vez que se tenga la certeza del traspaso efectivo de éstos a la Compañía.

La reserva que constituye la Compañía bajo esta denominación se compone de reserva de siniestros reportados y reserva de siniestros ocurridos, pero no reportados.

2.1) Siniestros por pagar

Es la obligación de la Compañía con los asegurados y reasegurados en relación al monto de los siniestros o compromisos contraídos por los contratos de seguro, reportados y no reportados, incluidos los gastos inherentes a su liquidación.

Esta obligación corresponde a la suma de los siniestros liquidados, siniestros liquidados y controvertidos, siniestros en proceso de liquidación y siniestros ocurridos y no reportados, la cual es reconocida en el estado de situación financiera, neta de reaseguros.

NOTAS A LOS ESTADOS FINANCIEROS

Al 31 de diciembre de 2020

2.1.1) Siniestros reportados (siniestros liquidados, siniestros liquidados y controvertidos, y siniestros en proceso de liquidación)

Las reservas se determinan utilizando el criterio de la mejor estimación del costo del siniestro. Para ello se utilizan informes de liquidadores internos o externos. Son incluidos en la estimación, los costos directos asociados al proceso de liquidación del siniestro, considerando como tales, aquellos gastos o costos que la Compañía incurre en procesar, evaluar y resolver los reclamos en relación a los contratos de seguros existentes.

Los siniestros reportados se clasifican de la siguiente forma:

i. Siniestros liquidados y no pagados: comprende todos los siniestros cuya liquidación ha sido aceptada por las partes en cuanto al monto y forma de pago y que, a la fecha de cierre de los estados financieros, aún no han sido pagados al asegurado.

ii. Siniestros liquidados y controvertidos por el asegurado: comprende los siniestros que estando liquidados han sido cuestionados por el asegurado. En este caso la mejor estimación debe considerar los eventuales costos adicionales del proceso de solución de la controversia, tales como honorarios de abogados y peritos, costas judiciales, entre otros.

iii. Siniestros en proceso de liquidación: se encuentran todos los siniestros en proceso de liquidación, incluidos aquellos cuyo informe de liquidación ha sido impugnado por la Compañía.

2.1.2) Reserva de siniestros ocurridos y no reportados

Esta reserva se determina por los siniestros ocurridos a la fecha de los estados financieros y que no han sido reportados a la Compañía (OYNR). Las obligaciones por siniestros ocurridos se contabilizan sin considerar descuento alguno por responsabilidad de los reaseguradores.

El proceso de estimación de la reserva OYNR aplica técnicas actuariales estándar basadas en triángulos de siniestros pagados e incurridos (e.j. Chain Ladder y Bornhuetter–Ferguson), tanto brutos como netos de reaseguro, para estimar los OYNRs y luego expresarlos como un porcentaje anual de prima ganada móvil. Estos factores sobre prima ganada se actualizan de manera trimestral.

La metodología que actualmente se utiliza para el cálculo de la reserva OYNR se enmarca dentro de la norma de carácter general NCG N° 306, bajo lo que la sección “3.2 Siniestros ocurridos pero no reportados” califica como metodología alternativa. Esta metodología fue elaborada originalmente por la compañía en junio de 2011 y aprobada por la SVS mediante el oficio OFORD N°25445 del 25 de octubre del año 2012. En noviembre de 2019 la compañía solicitó una actualización de esta metodología, principalmente relacionada a aumentar la frecuencia con las cuales se realiza el estudio integral de reservas y cálculo de factores sobre prima ganada. Esta actualización metodológica fue aprobada mediante el OFORD N° 3964 el 31 de enero de 2020. Adicionalmente la compañía informó a la CMF las nuevas agrupaciones de riesgos utilizadas para el cálculo del OYNR, las cuales están alineadas con las líneas de negocio de Southbridge.

NOTAS A LOS ESTADOS FINANCIEROS
Al 31 de diciembre de 2020

2.2) Reserva catastrófica de terremoto

Esta reserva se constituye conforme a las normas impartidas por la CMF a través de la Norma de Carácter General N° 306 y sus modificaciones. En la determinación de esta reserva se utilizan los siguientes parámetros:

- Los montos asegurados retenidos son los vigentes a la fecha de cálculo de la reserva.
- Los montos asegurados retenidos a considerar corresponden a las clases de riesgos que contemplen la cobertura de terremoto, relacionados con el ramo de incendio (edificio, contenido y perjuicios por paralización) y los ramos de ingeniería.
- Los cúmulos correspondientes a la zona VI (flotante), se prorratean proporcionalmente entre las 5 primeras zonas definidas para el territorio nacional.

La reserva catastrófica de terremoto es mantenida en todo momento, mientras exista cobertura vigente por riesgo de terremoto aún cuando haya ocurrido el evento catastrófico.

3) Reserva de Insuficiencia de Prima

La Reserva de Insuficiencia de Prima ha sido determinada conforme a las normas impartidas por la CMF a través de la Norma de Carácter General N° 306 y sus modificaciones.

Bajo esta metodología se calcula un ratio combinado de los últimos 12 meses que incorpora los conceptos de última pérdida por siniestros, gastos de adquisición, gastos de explotación, rentabilidad, prima y reaseguro. En caso de que el ratio combinado sea superior a 100% se debe constituir una reserva de insuficiencia de prima por el exceso del ratio aplicado a la Reserva de Riesgo en Curso. El cálculo del ratio combinado, se realiza por agrupaciones de ramos FECU definidas por la compañía y aprobadas por la CMF.

4) Participación del reaseguro en las reservas técnicas

La participación del reaseguro se incluye tanto en la reserva de riesgo en curso como en las reservas relativas a siniestros. Dicha participación se presenta en el activo de forma separada y está sujeto a deterioro.

En el caso de la participación del reaseguro en la reserva técnica de siniestros ocurridos y no reportados, esta viene dada por los datos del sistema tanto para los siniestros pagados cedidos como para la reserva de siniestros cedida.

NOTAS A LOS ESTADOS FINANCIEROS

Al 31 de diciembre de 2020

(i) Provisiones

Una provisión se reconoce si la Compañía tiene una obligación presente (legal o implícita) como resultado de un suceso pasado, y que es probable que la Compañía tenga que desprenderse de recursos que incorporen beneficios económicos para cancelar tal obligación, y puede hacer una estimación fiable del importe de la obligación.

Las provisiones se valorizan de acuerdo a la mejor estimación del desembolso necesario para cancelar la obligación presente al final del período sobre el que se informa. Cuando resulte importante el efecto financiero producido por el descuento, el importe de la provisión se valoriza al valor presente de los desembolsos que se espera sean necesarios para cancelar la obligación. La tasa o tasas de descuento son consideradas antes de impuestos, y reflejan las evaluaciones correspondientes al valor temporal del dinero del mercado, así como el riesgo específico del pasivo correspondiente. La tasa o tasas de descuento no reflejan los riesgos que hayan sido ya objeto de ajuste, al hacer las estimaciones de los flujos de efectivo futuros relacionados con la provisión.

Además, dentro de las provisiones de la Compañía, se consideran aquellas Órdenes de Compra vigentes al cierre de cada periodo, las cuales no ha sido registrada una factura u otro documento mercantil, por otra parte, también constituye una provisión denominada Pasivo Contingente aquellas facturas recibidas en el portal del Servicio de Impuestos Internos que no tienen una Orden de compra asociada.

(j) Ingresos y gastos por inversiones

Los ingresos financieros están compuestos por ingresos por intereses en fondos invertidos y cambios en el valor razonable de los activos financieros al valor razonable con cambios en resultados de acuerdo con lo dispuesto en IFRS 9.

Los ingresos por intereses son reconocidos en resultados al costo amortizado, usando el método de interés efectivo.

Los gastos de inversiones están compuestos por los costos de transacciones atribuibles a los activos financieros al valor razonable con cambios en resultados, pérdidas por deterioro reconocidas en los activos financieros y las reclasificaciones de los montos reconocidos anteriormente en otros resultados integrales.

El resultado neto obtenido producto de la venta de instrumentos financieros, correspondiente a la diferencia entre el precio de venta y el valor contabilizado de los instrumentos financieros, además de los retornos obtenidos a lo largo de la vida de dichos activos financieros, se presenta bajo la línea Resultado Neto Inversiones Realizadas del estado de resultados integrales.

El resultado neto no realizado de aquellos instrumentos financieros que la Compañía clasificó a valor razonable y que su efecto se reconoce en resultados, producto de variaciones en el valor de mercado respecto del valor costo, se presenta bajo la línea Resultado Neto Inversiones no Realizadas del estado de resultados integrales.

NOTAS A LOS ESTADOS FINANCIEROS
Al 31 de diciembre de 2020

El resultado neto obtenido por intereses y reajustes de las inversiones financieras, que se ha ganado durante el período contable informado por la compañía, se presenta bajo la línea Resultado Neto Inversiones Devengadas del estado de resultados integrales.

(k) Costos de Siniestros

Corresponde al pago realizado como indemnización por el riesgo cubierto por siniestros ocurridos y los siniestros estimados, aprobados y OYNR. Se contabilizan sin considerar descuento alguno por responsabilidad de los reaseguradores.

En el caso de siniestros reportados, el costo se determina utilizando el criterio de la mejor estimación de los costos de siniestro. Para ello se utilizan informes de liquidadores internos o externos. Deben incluirse en la estimación, los costos directos asociados al proceso de liquidación del siniestro, considerando como tales, aquellos costos que la Compañía incurre en procesar, evaluar y resolver los reclamos en relación a los contratos existentes, incluyendo costos de liquidación externos, como también internos o directamente llevados a cabo por la Compañía. En el evento que en dichos costos hubiera participación de los reaseguradores, también son considerados “brutos” y se reconoce en el activo dicha participación en los mismos.

(l) Costos de Intermediación

Los costos de intermediación son las comisiones que paga la Compañía relacionadas con la venta del seguro (por la contratación y aceptación de los riesgos asociados a los contratos de seguro). Las comisiones son consideradas como costos de adquisición de seguro y se reconocen inmediatamente en resultados.

(m) Impuesto a la renta e impuestos diferidos

El gasto por impuesto a la renta del ejercicio comprende al impuesto a la renta corriente y al impuesto diferido. El impuesto se reconoce en el estado de resultados integrales, excepto cuando se trata de partidas que se reconocen directamente en otros resultados integrales o en el patrimonio. En este caso, el impuesto se reconoce en el resultado integral.

El cargo por impuesto a la renta corriente se calcula sobre la base de las leyes tributarias vigentes a la fecha del estado de situación financiera.

Los impuestos diferidos se calculan de acuerdo con el método del balance, sobre las diferencias temporarias que surgen entre las bases fiscales de los activos y pasivos y sus importes en libros de las cuentas anuales. El impuesto diferido se determina usando las tasas de impuestos (leyes) aprobadas o a punto de aprobarse en la fecha de balance y que se espera aplicar cuando el correspondiente activo por impuesto diferido se realice o el pasivo por impuesto diferido se liquide.
Los activos por impuestos diferidos se reconocen en la medida en que es probable que vaya a disponerse de beneficios fiscales futuros con los que puedan compensar dichas diferencias temporales.

NOTAS A LOS ESTADOS FINANCIEROS
Al 31 de diciembre de 2020

"Con fecha 24 de febrero de 2020, se publicó en el Diario Oficial la Ley 21.210, que moderniza la legislación tributaria, incorporando modificaciones a distintos cuerpos legales, principalmente a la Ley sobre Impuesto a la Renta.

En relación al régimen de tributación de impuesto a la renta, se mantiene el régimen con imputación parcial de créditos, cuya tasa de impuesto de primera categoría es de un 27%."

(n) Beneficios al Personal

Las obligaciones por beneficios de corto plazo tales como gratificación legal y voluntaria, regalos, premios y movilización, entre otros, son contabilizadas en resultados a medida que el servicio relacionado se provea.

Cuando un empleado ha prestado servicios a la Compañía durante un período contable, el monto sin descontar de los beneficios a los empleados de corto plazo se pagará a cambio del servicio respectivo, deberá ser reconocido como un pasivo (gasto devengado), después de deducir cualquier monto ya abonado, y como un gasto, a menos se requiera o permita la inclusión de esos beneficios en el costo de un activo.

(o) Pagos por arrendamientos (arrendatario)

(i) Arrendamiento operativo

Los pagos realizados bajo arrendamientos operativos se reconocen en resultados bajo el método lineal durante el período de vigencia del arrendamiento, salvo en aquellos casos en que dentro del contrato de arriendo pudiese tener implícito un arriendo financiero, dicho contrato será sujeto de evaluación de acuerdo con lo indicado en IFRS 16, pudiendo ser considerado como un arriendo financiero.

(ii) Arrendamiento financiero

Los pagos mínimos realizados bajo arrendamientos financieros son distribuidos entre los gastos financieros y la reducción de los pasivos pendientes. Los gastos financieros son registrados en cada período durante el período de arrendamiento para así generar una tasa de interés periódica sobre el saldo pendiente de los pasivos.

(iii) Determinación de si un acuerdo contiene un arrendamiento

Cuando la Compañía suscribe un contrato, determina si éste corresponde a, o contiene un arrendamiento. Un activo específico está sujeto a un contrato de un arrendamiento si el cumplimiento del contrato depende del uso de ese activo específico. Un contrato transfiere el derecho a usar el activo si el contrato le transfiere a la Compañía el derecho de controlar el uso del activo subyacente.

NOTAS A LOS ESTADOS FINANCIEROS
Al 31 de diciembre de 2020

En el momento de la suscripción o reevaluación del contrato, la Compañía separa los pagos y otras contraprestaciones requeridas por el contrato en los que corresponden al arrendamiento y los que se relacionan con los otros elementos sobre la base de sus valores razonables relativos.

Actualmente la compañía mantiene un contrato de arrendamiento vigente, correspondiente al derecho de uso de la oficina ubicada en Presidente Riesco 5335, Piso 15 Comuna de Las Condes, el cual tiene una duración de 5 años contados desde el 15 de abril de 2019. Dicho contrato se reconoce de acuerdo a las disposiciones de IFRS 16.

(p) Reconocimiento de ingresos

Corresponde a los ingresos por la venta de seguros efectuada por la entidad, netas de anulaciones, entre el 1° de enero y la fecha de cierre de los estados financieros que se informan. En relación a las devoluciones, sólo se podrán deducir aquellos conceptos técnicos relacionados con la devolución por experiencia favorable, debe incluirse la prima por coaseguro cuando la compañía actúa como líder y no líder. En ambos casos sólo debe contabilizarse su participación.

(4) Políticas contables significativas

La preparación de los estados financieros requiere que la Administración realice juicios, estimaciones y supuestos que afectan la aplicación de las políticas contables y los montos de activos, pasivos, ingresos y gastos informados. Los resultados reales pueden diferir de estas estimaciones.

a) Juicios y estimaciones

La Administración no ha efectuado estimaciones y supuestos distintos de los obligatorios según los parametros de la Comisión para el Mercado Financiero en la aplicación de políticas contables o según los parámetros regulados por la Comisión para el Mercado Financiero.

b) Determinación de valores razonables de activos y pasivos

Varias de las políticas y revelaciones contables de la Compañía requieren que se determine el valor razonable de los activos y pasivos financieros. Se han determinado los valores razonables para propósitos de valorización y/o revelación sobre la base de los siguientes métodos:

NOTAS A LOS ESTADOS FINANCIEROS
Al 31 de diciembre de 2020

(i) Activos Financieros a Valor Razonable

El valor razonable corresponde al importe por el cual puede ser intercambiado un activo o cancelado un pasivo, entre un comprador y un vendedor interesados y debidamente informados, en condiciones de independencia mutua.

La Compañía determina el valor razonable para los siguientes instrumentos financieros en base a lo siguiente:

1) Cuotas de fondos mutuos

Las cuotas de fondos mutuos son valorizadas al valor de rescate que tenga la cuota a la fecha de cierre de los estados financieros de la Compañía.

2) Renta Fija Nacional

Para los instrumentos de renta fija nacional, como valor razonable se utiliza el valor presente de los flujos futuros, descontados a la IR de mercado del instrumento y que corresponden a la indicada por proveedores de precios especializados. En caso de que un determinado título no aparezca en la lista de precios, se debe seguir lo dictado en la NCG N°311 de la CMF, Titulo II, punto 2.2.2. Letra c). Cualquier diferencia observada entre la tasa de compra y el valor de mercado se reflejará directamente en el estado de resultados integrales de la Compañía.

3) Renta Fija Extranjera

El valor de mercado para instrumentos de renta fija extranjera a la fecha de los estados financieros corresponde a la cotización de cierre del título observada en los mercados internacionales, el último día de transacción del instrumento, anterior al cierre de los estados financieros.

c) En caso de que no existan transacciones del instrumento en el último mes, se considera como valor de mercado, el valor presente del instrumento descontado a la TIR de otro instrumento de similares características, en términos de plazo, perfil de pagos, y categoría de riesgo, que a juicio de la compañía sea representativo de la tasa de mercado del instrumento mantenido por ésta.

d) “La compañía revisa cada contrato de arrendamiento con el fin de evaluar posibles impactos en los Estados Financieros que puedan surgir por la adopción de NIIF16, para ello Southbridge evaluará lo siguiente para ser considerado dentro del alcance de esta norma:

El plazo del contrato deberá ser superior a 1 año.

NOTAS A LOS ESTADOS FINANCIEROS
Al 31 de diciembre de 2020

Se debe tener el control del activo subyacente, es decir, se tiene el derecho de obtener sustancialmente todos los beneficios económicos procedentes de su uso y se tiene el derecho a dirigir el uso de dicho activo.

Todos los contratos que no reúnan estás condiciones serán considerados como arriendos operativos.

Valoración: En la fecha de inicio del contrato, Southbridge reconocerá un activo por el Derecho de Uso (Activo No Financiero) y un pasivo (No Financiero) por los pagos futuros del arrendamiento por el plazo del contrato."

Southbridge actualmente mantiene un contrato de arrendamiento vigente, correspondiente al derecho de uso de la oficina ubicada en Presidente Riesco 5335, Piso 15 Comuna de Las Condes, el cual tiene una duración de 5 años contados desde el 15 de abril de 2019. Dicho contrato se reconoce de acuerdo a las disposiciones de IFRS 16.

(5) Cambios contables y correcciones

No se han producido cambios contables ni correcciones a los estados financieros al 31 de diciembre de 2020.

(6) Administración del Riesgo

1. CONSIDERACIONES GENERALES

Southbridge Seguros Generales S.A. es una Compañía de Seguros Generales parte del grupo financiero Fairfax Latin America y Fairfax Holding.

El grupo financiero Fairfax tiene un sistema de administración de riesgos descentralizada para sus subsidiarias quienes son responsables de su gestión local, sin perjuicio que el grupo monitorea regularmente sus riesgos claves, como exposición catastrófica, adecuación de reservas, desempeño de negocio, y participa en los comités desarrollados por sus subsidiarias.

Esta Nota acompaña a los Estados Financieros y revela información de SOUTHBRIDGE Compañía de Seguros Generales S.A. (en adelanta la "Compañía"), respecto a la naturaleza y los potenciales impactos de los principales riesgos a los que se encuentra expuesta la misma.

Como antecedente general, se autorizó el 18 de julio de 2017, según oficio por Oficio Ordinario N° 19.290, que la sociedad Fairfax Financial Holdings Limited, adquiera, por conducto de algunas de sus subsidiarias, el 100% de las acciones de AIG Chile Seguros Generales.

NOTAS A LOS ESTADOS FINANCIEROS

Al 31 de diciembre de 2020

Debido al cambio y a exigencias del nuevo controlador, la Compañía amplió en el 2017 su Sistema de Gestión de Riesgos reforzando así el cumplimiento del compendio normativo en cuanto a gestión de riesgos y Gobiernos Corporativos.

1.1. MERCADO OBJETIVO

La Compañía se desempeña actualmente en dos grandes áreas de negocios: Riesgos Corporativos (o Líneas Comerciales) y Consumer (o Líneas Personales). Si bien la participación del negocio de Riesgos Corporativos continúa siendo mayoritaria, la estrategia comercial apunta a la diversificación y mejora del mix de productos a través de acciones de cross-selling.

El enfoque de negocios es ofrecer una gran cantidad de productos desarrollados para satisfacer las necesidades locales e internacionales a personas, familias, empresas pequeñas y medianas, así como a grandes compañías de diferentes rubros e industrias.

2. SISTEMA DE GESTÍON DE RIESGOS

De acuerdo con lo establecido en la (Norma de Carácter General) NCG N° 325 en materia de gestión de riesgos y la NCG N°408, la cual modifica a la NCG N° 309 en materia de Principios de Gobiernos Corporativos, la Compañía ha desarrollado un Sistema de Gestión de Riesgos basado en buenas prácticas y estándares definidos por la Comisión para el Mercado Financiero (CMF), que permite identificar, evaluar, mitigar y monitorear los riesgos significativos asociados a sus operaciones, susceptibles de ser detectados, de tal forma de limitar o reducir los potenciales efectos adversos a un nivel aceptable y consistente con el apetito de riesgo de la misma.

La Compañía ha implementado internamente el modelo de las Tres Líneas de Defensa (LDD) como parte del modelo de gestión de riesgos. Este modelo ofrece una manera simple y efectiva de potenciar las comunicaciones entre los implicados en la gestión y el control del riesgo, a partir de la simplificación de las tareas y responsabilidades de cada área:

- Primera Línea de Defensa: La constituye cada unidad de negocios y servicios, cuyos gerentes son los principales responsables de la identificación, medición y seguimiento de los riesgos.
- Segunda Línea de Defensa: Es ejercida por la función que desempeña el Oficial de Cumplimiento y el Área de Riesgos y Control Interno quienes ejercen una función que provee asesoría, vigilancia y supervisión de los negocios y de la administración de riesgos de la compañía.
- Tercera Línea de Defensa: Compuesta por el área de Auditoría Interna, como órgano independiente encargado de la evaluación del sistema de Control Interno de la Primera Línea de Defensa y Segunda Línea de Defensa.

Si bien el Directorio es el responsable de la vigilancia y constante adecuación del Sistema de Administración de Riesgos, éste se apoya en un conjunto de comités específicos conformados por Directores, los cuales tienen objetivos y atribuciones definidos en sus estatutos. Cada uno de estos comités participa de manera directa o indirecta en el desarrollo y monitoreo del Sistema de Gestión Integral de Riesgos de acuerdo con su competencia.

NOTAS A LOS ESTADOS FINANCIEROS
Al 31 de diciembre de 2020

A su vez, y como parte del Sistema de Gestión de Riesgos, se han elaborado una serie de políticas que enmarcan el diseño e implementación de estrategias, procesos y procedimientos para evaluar, controlar, mitigar y monitorear los riesgos que potencialmente impacten de forma negativa la gestión de la Compañía y sus objetivos estratégicos.

Un elemento clave en el marco de gestión de riesgos corporativo es el proceso ORSA (Own Risk Solvency Assessment), requerimiento emanado de la NCG N°408, la cual modifica a la NCG N° 309 en materia de Principios de Gobiernos Corporativos y requiere a las Compañías de seguros realizar el menos anualmente un ejercicio de riesgos y solvencia bajo una proyección de 3 años y bajo escenarios de estrés de baja probabilidad pero posibles y considerable impacto.

Durante el periodo en revelación la Compañía desarrolló por cuarto año consecutivo un ejercicio ORSA utilizando como base la metodología de CBR (Capital Basado en Riesgo vigente a la fecha) y un periodo de proyección de 3 años, así como escenarios de estrés acordes al perfil de riesgos de la Compañía y que pudiesen afectar su posición futura de capital. La Política ORSA y procedimiento ORSA forman parte del Sistema Integral de Gestión de Riesgos de Southbridge.

2.1. COMITÉS DE GESTIÓN DE RIESGOS

El sistema de gestión de riesgos se apoya en la existencia de una serie de comités internos que buscan soportar el actual marco de gobiernos corporativos y gestión de riesgos por parte de la Primera, Segunda y Tercera Línea de Defensa. El Directorio a delegado algunas de sus tareas a comités, confirmados por directores externos y ejecutivos de la compañía, en función de focalizar los esfuerzos de sus miembros en áreas específicas, como mecanismo para maximizar la eficiencia del Directorio.

Los comités actualmente implementados en Southbridge son:

- Comité Técnico
- Comité de Capital
- Comité de Actuaría y Riesgos
- Comité de Control Interno
- Comité de Legal y cumplimiento
- Comité de Inversiones
- Comité de Recursos humanos
- Comité Directivo
- Comité de Auditoría

NOTAS A LOS ESTADOS FINANCIEROS

Al 31 de diciembre de 2020

2.2. POLÍTICAS Y ESTRATEGIA DE GESTIÓN DE RIESGOS

Southbridge busca contar con un marco sólido de gestión de riesgos con roles y responsabilidades claras en la toma de riesgos. El Sistema de Gestión de Riesgos, se encuentra formalizado mediante la definición de una política de gestión de riesgos, el marco de apetito de riesgo, políticas específicas para cada tipo de riesgos, normas y procedimientos de Control Interno.

El Comité de Actuaría y Riesgos, conformado de manera colegiada por la Gerencia General, la Dirección de Actuaría y Riesgos, la Dirección de Administración y Finanzas y el resto de las Direcciones corporativas, es el encargado de generar las propuestas de políticas de gestión de riesgos, procesos y sus respectivos ajustes y adaptaciones periódicas para ser presentadas al Directorio para su aprobación.

En consideración a los riesgos inherentes, la Compañía ha definido una serie de Políticas de Gestión de Riesgo las cuales se encuentran vigentes a la fecha de esta revelación y aprobados por el Directorio.

Las políticas se encuentran bajo el “Marco de Gestión de Riesgos Corporativos”, la cual define los estándares operacionales mínimos, roles y responsabilidades, para cumplir con los requerimientos internos establecidos por el Directorio, FairFax Financial Holding y la CMF (Comisión para el Mercado Financiero). Dicho marco forma parte de la Estrategia Integral de Riesgos de la Compañía.

2.3. MARCO DE APETITO DE RIESGOS

La definición de un marco de apetito de riesgo es un elemento fundamental para una correcta gestión de riesgos y establece el nivel total de riesgos que la Compañía desea aceptar y tolerar en la consecución de sus objetivos estratégicos. Un nivel demasiado bajo de riesgos podría resultar en una inadecuada optimización del negocio y un nivel demasiado alto de riesgos podría resultar en la insolvencia de la Compañía. Por este motivo una adecuada definición de apetito de riesgos es crucial.

La Compañía ha establecido una declaración formal cualitativa y cuantitativa de apetito de riesgo y que busca apoyar el adecuado cumplimiento de objetivos estratégicos y misión corporativa, y que tiene como principales objetivos:

- Contar en todo momento con una solidez financiera a través de un capital de solvencia que permita cumplir en todo momento con las obligaciones, incluso bajo escenarios de estrés.

- Contar con solidez operacional a través del cumplimento legal y regulatorio vigente, oportuna identificación, evaluación y gestión de riesgos y el desarrollo continuo de una cultura de riesgos al interior de la Compañía.

NOTAS A LOS ESTADOS FINANCIEROS
Al 31 de diciembre de 2020

3. RIESGOS NO FINANCIEROS

3.1. RIESGO OPERACIONAL

DEFINICIÓN
Para la Compañía, el riesgo operacional es el riesgo de pérdidas financieras que resulta de fallos en los procesos, personas o sistemas, ya sea ante eventos internos o externos. Esta definición incluye el riesgo de ciberseguridad.

FUENTES DE RIESGO

La Compañía se podría encontrar expuesta al riesgo operacional por lo siguiente:

- Manualidad en los procesos, lo cual incrementa el riesgo transaccional dado por el error humano.
- Inadecuada gestión de Tecnologías de Información.
- Ataques externos sobre la seguridad de la información y ciberseguridad.
- Inadecuados procesos o metodologías de identificación y evaluación de riesgos operacionales.

GESTIÓN DEL RIESGO OPERACIONAL

Southbridge ha implementado internamente el modelo de las Tres Líneas de Defensa (LDD) como parte del modelo de gestión de riesgos interno y en el cual la Primera Línea de Defensa como línea de negocio es el principal responsable de la identificación y gestión de sus riesgos, incluyendo los del tipo operacional.

Las herramientas y técnicas estándar definidas para la identificación, evaluación y mitigación de riesgos actuales y emergentes es la matriz de Riesgos y mapa de calor en los que se plasma el proceso de autoevaluación anual de riesgos realizado por parte de la Primera Línea de Defensa, con apoyo del área de Riesgos y Control Interno como Segunda Línea de Defensa.

En el ejercicio de matrices de riesgo, que se realiza al menos en forma anual, se identifican y evalúan los principales riesgos operativos en función de su probabilidad de ocurrencia y potencial impacto. La evaluación de estos dos factores permite identificar el riesgo inherente del negocio (no considera la existencia de controles) y el riesgo residual (si considera la existencia y suficiencia de los controles actuales). Lo esperable, es que, ante la existencia de controles en los procesos, el riesgo inherente sea reducido en su probabilidad de ocurrencia o potencial impacto. Dependiendo de la exposición final (riesgo residual), se asigna una respuesta formal al riesgo, pudiendo ser: aceptar, monitorear o reducir el riesgo. Por política corporativa, los riesgos residuales altos o críticos deben ser mandatoriamente mitigados a través de un plan de acción que busca reducir el potencial impacto o probabilidad de ocurrencia del riesgo.

NOTAS A LOS ESTADOS FINANCIEROS

Al 31 de diciembre de 2020

Respecto a los riesgos de Ciberseguridad, la Compañía cuenta con un plan formal de concientización y entrenamiento en la materia para todos sus colaboradores y que busca reducir al mínimo posible la materialización de ataques externos. Para ello, durante el año 2020 se realizaron diversas actividades entre las cuales destacan: charlas con expositores externos en la materia, capacitaciones internas en distintos temas asociados a la ciberseguridad, envío mensual de boletines educativos, concursos internos, entre otros. Esto ha permitido que los colaboradores adquieran un mayor grado de educación y concientización en la materia, lo que se ha visto reflejado en un incremento de los reportes de actividades sospechosas (principalmente intentos phishing que durante el periodo de pandemia han presentado un importante incremento a nivel mundial). Diversos intentos de ataque de phishing durante este año han sido proactiva y oportunamente identificados por colaboradores, lo cual da cuenta de los buenos resultados obtenidos de las diversas actividades de educación y concientización.

Por otro lado, durante el año 2020 la Compañía trabajó en el fortalecimiento del marco de gestión de Ciberseguridad, esto, a través de una autoevaluación de riesgos y controles en la materia, basado en el marco internacional del CIS (Center of Internet Security por sus siglas en inglés) que define 20 categorías de controles básicos en materia de Ciberseguridad. Con dicha autoevaluación la compañía ha identificado oportunidades de mejora y ha definido un plan de trabajo para el año 2021 y 2022. Adicionalmente, la Compañía ha diseñado un procedimiento específico de respuesta a incidentes de Ciberseguridad, tomando para ello el marco NIST SP-800 “Computer Security Incident Handle Guide” publicado por la NIST (National Institute of Standards of Technology) y para el cual se realizó durante el año 2020 un ejercicio de simulación teórico entre la alta administración y equipo de respuesta.

Southbridge ha definido una política de riesgo operacional y una política de Seguridad de la Información y Ciberseguridad que establece los lineamientos generales para la administración de estos riesgos. El riesgo operacional, incluyendo Ciberseguridad, es monitoreado periódicamente por el área de Riesgos y Control Interno, reportado trimestralmente en el Comité de Actuaría y Riesgos.

3.2. CONTINUIDAD DE NEGOCIOS

Southbridge cuenta con un Plan de Continuidad de Negocios actualizado, el cual establece los procesos y recursos críticos para la Compañía a la hora de dar continuidad al negocio.

En el contexto COVID 19, la Compañía no se ha visto muy afectada por la pandemia, dado el perfil de cartera y los tipos de riesgos suscritos. En cuanto a volúmenes de venta, el impacto se ha dado principalmente en líneas de negocio de menor tamaño, como Seguros de Viaje y Surety (línea para la cual la compañía impuso una moratoria durante el 2020). Sin embargo, la compañía muestra un crecimiento en producción como resultado de un incremento en el volumen y las tasas del negocio. Con respecto a los siniestros, no se han observado incrementos producto de la situación de pandemia actual.

Cabe destacar que el principal impacto que ha tenido la pandemia ha sido de carácter operacional, lo cual ha sido gestionado a través del plan estratégico de continuidad de negocio que ha permitido a la compañía enfrentar exitosamente el trabajo remoto de los

NOTAS A LOS ESTADOS FINANCIEROS
Al 31 de diciembre de 2020

colaboradores desde marzo 2020 a la fecha de este reporte. Entre las iniciativas específicas que la compañía ha implementado destaca:

- Dispensadores de alcohol gel en diversos puntos físicos en la oficina. Esto se implementó desde el inicio de la pandemia.
- Entrega de un equipo notebook a todos los colaboradores, lo cual les ha permitido trabajar en forma remota durante todos estos meses.
- Otorgamiento de acceso remoto a la red corporativa de todos los colaboradores, lo cual les ha permitido acceder a la información corporativa durante todos estos meses.
- Instalación de Avaya connect en el notebook de todos los colaboradores que atienen público telefónicamente, lo cual les ha permitido continuar recibiendo y atendiendo las llamadas externas de clientes y socios de negocio.
- Otorgamiento de un bono COVID-19 a todos los colabores como medida de ayuda económica ante gastos extraordinarios producidos por el trabajo remoto.
- Demarcación de espacios físicos en las oficinas y acceso gratuito a estacionamientos para colaboradores que durante periodos de transición y fases de autorización han decidido asistir presencialmente a la oficina.

Es importante resaltar que los procesos claves de la Compañía, como el de suscripción, emisión, pago de siniestros, atención de clientes y otros procesos operativos, han continuado en forma remota sin mayor inconveniente desde marzo 2020 a la fecha de este reporte.

3.3. RIESGO LEGAL Y REGULATORIO

DEFINICIÓN
Para la Compañía el riesgo legal y regulatorio corresponde al riesgo de pérdidas ante cambios legales o regulatorios que afecten la operación de la Compañía, y de pérdidas derivadas del incumplimiento o falta de apego de la Compañía a las normas legales y regulatorias vigentes.

GESTIÓN DEL RIESGO DE LEGAL Y REGULATORIO

La gestión del riesgo legal y regulatorio es liderada por el área de Legal y Cumplimiento de Southbridge y para lo cual se cuenta con una política explícita de gestión y sistemas de monitoreo y control para verificar su cumplimiento.

La Compañía ha designado un responsable de la Función de Cumplimiento Normativo denominado Oficial de Cumplimiento, quien cuenta con los recursos, experiencia y habilidades necesarias para el correcto desarrollo de sus funciones, las cuales son, al menos las siguientes:

NOTAS A LOS ESTADOS FINANCIEROS
Al 31 de diciembre de 2020

- Entender, estudiar y capacitar el entorno regulatorio al interior de la Compañía.
- Informar a toda la organización de nuevos requisitos regulatorios y cambios en los existentes.
- Monitorear el cumplimiento de normas y leyes.
- Velar, a través del cumplimiento del Código de Conducta y ética de los negocios, de una cultura corporativa ética en todos los flujos de la Compañía.

La evaluación de riesgo de incumplimiento es un proceso continuo y requiere del establecimiento de procesos que aseguren su mitigación o eliminación. El encargado de desarrollar la Función de Cumplimiento Normativo debe demostrar conocimiento y habilidades apropiadas para dar servicio a la compañía, garantizando que existan entrenamientos y capacitaciones sobre esta materia en toda la organización.

4. RIESGOS FINANCIEROS

4.1. RIESGO DE CRÉDITO

DEFINICIÓN
Para la Compañía el Riesgo de Crédito es un evento de incumplimiento de los deudores y contrapartes de la compañía, que traiga como consecuencia la pérdida de valor de los activos, debido a un deterioro en la calidad de crédito de estos últimos.

FUENTES DE RIESGO
La Compañía se podría encontrar expuesta a Riesgo de Crédito por lo siguiente:

- Riesgo de crédito de las cuentas por cobrar a asegurados
- Riesgo de crédito de las cuentas por cobrar a intermediarios de reaseguros y coaseguro (Primas, comisiones, siniestros)
- Riesgo de crédito de las contrapartes de Inversiones en Instrumentos Financiero

GESTIÓN DEL RIESGO DE CRÉDITO

El marco para la gestión de riesgos de crédito se establece en conjunto dentro de la Política de Gestión de Riesgo de Crédito y Política de Inversiones aprobada por el Directorio. Dentro de los objetivos de la Compañía en lo que respecta al control del riesgo de crédito, se encuentran:

- El cumplimiento de los límites de inversión impuestos por la NCG N° 152.
- Mantener los niveles de solvencia exigidos por el ente regulador.

NOTAS A LOS ESTADOS FINANCIEROS

Al 31 de diciembre de 2020

- Que las inversiones realizadas por la Compañía sean Representativas de Reservas Técnicas y del Patrimonio de Riesgo.
- Preservar el valor del capital de la Compañía en el largo plazo y manteniendo así su calidad crediticia.

La gestión del riesgo de crédito de las cuentas por cobrar a asegurados y coaseguradores es realizada por un área especializada en cobros y que busca llevar una gestión de cobro efectiva a través de un oportuno monitoreo y reporte de las cuentas por cobrar en mora, estableciendo las provisiones aplicables según las disposiciones normativas vigentes.

En lo que respecta al riesgo de crédito relacionado con intermediarios de reaseguro o reaseguradores, la Compañía cuenta con una "Política de Reaseguro" que establece los lineamientos a seguir en el uso y gestión del reaseguro. Adicionalmente, el área de Riesgos y Control Interno gestiona quincenalmente una lista de reaseguradores permitidos dependiendo de su calificación crediticia y en función del cumplimiento de la normativa determinada por el regulador local. En el Comité de Actuaría y Riesgos se monitorea las cesiones realizadas a reaseguradores según su rating crediticio, velando que se cumplan al menos con la clasificación permitida por el regulador local.

A su vez, entre los mecanismos que la Compañía utiliza para la gestión y mitigación de riesgos de crédito, se destacan:

- Límites de exposición por clase de activo.
- Categorías de activos permitidos
- Límites de inversión por emisor
- Restricciones respecto a la calificación crediticia
- Límites de inversión en el extranjero.

Respecto a las inversiones financieras la Compañía gestiona su riesgos de crédito a través de la selección de instrumentos con altas evaluaciones crediticias, lo cual es monitoreado periódicamente en el comité de Inversiones. Cabe destacar que la cartera de inversiones de la Compañía se compone mayormente de instrumentos transados en mercados activos y de fácil liquidación.

Nacional/Extranjero	Valor Mercado CLPM$	% Cartera
EXTRANJERO	9.002.936	22,41%
AAA-AA	7.495.829	83,26%
BBB	1.507.107	16,74%
NACIONAL	31.174.179	77,59%
A	6.047.217	19,40%
AAA-AA	25.126.962	80,60%
Total general	40.177.115	100,00%

NOTAS A LOS ESTADOS FINANCIEROS

Al 31 de diciembre de 2020

RIESGO DE CRÉDITO EN EL REASEGURO

Como se comentó anteriormente la Compañía cuenta con una Política de Reaseguro aprobada por el Directorio, la cual estable los principios a seguir en cuanto a selección de contrapartes de reaseguradores e intermediarios. Adicionalmente, la Compañía cuenta con una "Lista de Reaseguradores Permitidos" la cual es actualizada quincenalmente por el área de Riesgos y Control Interno y su cumplimiento es monitoreado en el Comité de Actuaría y Riesgos.

La compañía es adversa al riesgo de crédito por operaciones de reaseguro lo cual se ve reflejado en la buena clasificación crediticia de sus contrapartes reaseguradoras.

PRIMAS POR COBRAR ASEGURADOS

La Gestión de Cobranzas se realiza principalmente a través de nuestros Corredores de Seguros, los cuales son de renombre internacional y solidez financiera.

La comunicación con nuestros corredores es constante respecto de los montos de prima pendiente, como así también las pólizas que están en proceso de cancelación por no pago, lo cual permite al corredor tomar medidas oportunas. Este mecanismo ha disminuido sustancialmente el porcentaje de cancelaciones.

A su vez, la Compañía cuenta con ejecutivos de cobranzas para toda operación que no se realice a través de corredores tales como:

- Cobros a clientes directos
- Cobros de negocios masivos que se realiza directamente con el Retail.
- Cobros de cliente multinacionales (Negocios Referidos) que se gestionan directamente al cliente o con nuestros socios cuando el pago es en el extranjero.

La principal herramienta de gestión es la detección temprana de mora, lo cual permite un trabajo en conjunto entre el área de Cobranzas, los ejecutivos comerciales de la compañía y el corredor de seguros para gestionar el pago, como además el envío oportuno de cartas de cobranzas directamente al asegurado cuando presenta atrasos el pago de sus cuotas. Esto genera un importante recupero de prima de clientes morosos.

El porcentaje de provisión local (Incobrables según Circular 1499) con respecto a la prima pendiente de cierre es de 1.42%, porcentaje relativamente bajo teniendo en consideración partidas con más de 30 días de vencido.

NOTAS A LOS ESTADOS FINANCIEROS
Al 31 de diciembre de 2020

En el siguiente cuadro se muestra la evolución de las cuentas por cobrar durante el período en revelación.

	Cuentas por cobrar asegurados CLPM$
Saldo 31/12/19	34.202.433
Producción	190.381.511
Recaudación	(135.122.167)
Bajas	(45.651.180)
Varios	0
Saldo 31/12/20	**43.810.597**

4.2 RIESGO DE LIQUIDEZ

DEFINICIÓN
Para la Compañía el riesgo de liquidez es la posibilidad de no disponer de recursos financieros suficientes para cumplir con las obligaciones y compromisos en el corto plazo, aun siendo solvente, o que para obtenerlos se incurra en un alto costo.

FUENTES DE RIESGO
La compañía se encuentra expuesta a un riesgo de liquidez ya sea por la no materialización oportuna de sus créditos de corto plazo y la posibilidad de no poder realizar (o incurrir en altos costos al hacerlo) sus activos financieros para afrontar obligaciones asumidas en el corto plazo.

GESTIÓN DEL RIESGO DE LIQUIDEZ

La política de la Compañía es mantener niveles de liquidez adecuados que permita cumplir con sus obligaciones tanto en escenarios normales y escenarios de estrés. La gestión del riesgo de liquidez utiliza tres mecanismos:

El primer mecanismo es la definición de una liquidez necesaria para operar, que permitiría cumplir en promedio con las obligaciones de corto plazo.

NOTAS A LOS ESTADOS FINANCIEROS

Al 31 de diciembre de 2020

El segundo mecanismo de corto plazo se basa en la revisión diaria de los saldos de cuentas bancarias y activos de corto plazo para identificar la necesidad de liquidez inmediata. Los principales egresos u obligaciones de pagos en el corto plazo son proyectados por las áreas de negocios de la Compañía.

El tercer mecanismo de mediano plazo consiste en realizar una proyección del flujo de efectivo para los tres siguientes meses, que le permite a la compañía definir sus necesidades de desinversión o sus opciones de inversión según el flujo proyectado.

Se realizan proyecciones de cobranza de clientes usando la estimación de ventas presupuestadas, además de considerar los flujos por pago de siniestros, gastos y las interacciones con los reaseguradores.

Sin soslayar los párrafos anteriores, cabe mencionar que el riesgo de liquidez de la Compañía dada la estrategia y naturaleza de su negocio es bajo. Como parte de la política de inversiones, la mayor parte del portafolio se encuentra invertido en instrumentos financieros de alta liquidez y de fácil enajenación (transables en mercados secundarios) para hacer frente a cualquier desviación respecto a los flujos de caja presupuestados.

INFORMACIÓN CUANTITATIVA

Como se puede observar en los cuadros presentados en las Notas 7, 8, 13 y 14, se tiene que durante el período en revelación la Compañía mantiene líquidos sus principales activos lo cual se resume a continuación.

TIPO DE ACTIVOS	CLPM$
Activos Líquidos	
Efectivo y efectivo equivalente	12.360.520
Activos financieros a valor razonable	57.432.909
Activos No Líquidos	
Propiedades de inversión	782.038
Propiedades de uso propio	0
Muebles y equipos de uso propio	0

NOTAS A LOS ESTADOS FINANCIEROS
Al 31 de diciembre de 2020

A su vez, el portafolio de activos financieros (excluyendo Mutuos hipotecarios y acciones) presenta durante el periodo considerado la siguiente distribución porcentual respecto de su duración.

Duración	Valor Mercado CLPM$	% Cartera
Menos de 1 año	22.975.714	57,19%
Entre 1 y 3 años	17.201.400	42,81%
Entre 3 y 6 años	0	0
Más de 6 años	0	0
Total	40.177.114	100,00%

El portafolio de activo se mantiene totalmente equilibrado en consonancia con sus pasivos dada las características de sus líneas de negocios principales.

4.3 RIESGO DE MERCADO

DEFINICIÓN
Para la Compañía el Riesgo de Mercado se define como la posibilidad de pérdida en el valor de los activos financieros debido a movimientos de mercado adversos en los factores que determinan su precio, como son: tasa de interés, tipo de cambio, el precio de los valores adquiridos como inversión, el precio de los bienes raíces, entre otros.

FUENTES DE RIESGO
La Compañía se podría encontrar expuesta a Riesgo de Mercado debido a:

Riesgos de precios; Es el riesgo de pérdida resultante de la fluctuación en los precios de Renta Variable y Activos Inmobiliarios, lo que podría afectar la liquidez, ingresos y los indicadores normativos determinados para el mercado.

Riesgo de descalce; deriva de los movimientos adversos en el valor relativo de los activos y pasivos, debido a cambios en la tasa de interés, monedas y otros factores. Se produce cuando existe un descalce entre activos y pasivos, este riesgo podría provocar una disminución de los activos y un aumento de los pasivos.

NOTAS A LOS ESTADOS FINANCIEROS

Al 31 de diciembre de 2020

GESTIÓN DEL RIESGO DE MERCADO

El riesgo de mercado se gestiona y se monitorea a través del Comité de Inversiones, el cual tiene la facultad y los atributos para determinar la política de inversiones de la Compañía considerando el nivel de apetito y tolerancia al riesgo de mercado, establecer y controlar los límites máximos de inversión por tipo de instrumento y por emisor, determinar los tipos de instrumentos en los que estará prohibido invertir, autorizar los corredores de bolsa con los cuales se podrá operar y los bancos con los cuales se podrá contratar derivados.

A su vez, la Dirección de Actuaría y Riesgos en conjunto con la Dirección de Administración y Finanzas, como miembros del Comité antes mencionado, monitorean periódicamente la exposición al riesgo de mercado, el cumplimiento de los límites de inversión impuestos por la NCG N° 152, y efectúan análisis de escenarios sobre las principales variables de mercado y realizan el cálculo del Valor a Riesgo (Value at Risk).

RENTA FIJA

A continuación, se muestra el nivel total de exposición a Riesgo de mercado de los Instrumentos Financieros de Renta Fija al 31 de diciembre de 2020. Se entiende como exposición al valor razonable total de la cartera actual a la fecha de cierre. Todos los valores son expresados en miles de pesos.

Tipo Instrumento	Valor de Mercado CLPM$
BONOS BANCARIOS	11.889.294
BONOS BANCO CENTRAL DE CHILE	0
BONOS CORPORATIVOS	12.999.795
BONOS SOBERANOS DE CHILE	1.396.709
BONOS NACIONALES EMITIDOS EN EL EXTRANJERO	7.606.227
BONOS TESORERIA GRAL DE LA REPUBLICA PESOS	2.248.305
BONOS TESORERIA GRAL DE LA REPUBLICA UF	0
MUTUOS HIPOTECARIOS	1.163.491
DEPOSITOS A PLAZO	4.036.786
TOTAL	41.340.607

NOTAS A LOS ESTADOS FINANCIEROS

Al 31 de diciembre de 2020

Cartera de Inversiones por clasificación de riesgo: a la fecha de revelación, la clasificación de la cartera inversión en renta Fija Nacional y Extranjera (excluyendo mutuos hipotecarios) de la compañía está compuesta de la siguiente manera.

Nacional/Extranjero	Valor Mercado CLPM$	% Cartera
EXTRANJERO	9.002.936	22,41%
AAA-AA	7.495.829	83,26%
BBB	1.507.107	16,74%
NACIONAL	31.174.179	77,59%
A	6.047.217	19,40%
AAA-AA	25.126.962	80,60%
Total general	40.177.115	100,00%

Al estresar la TIR de mercado de dicho portafolio aplicando la metodología CBR (White Paper N°5) presenta las siguientes variaciones que totalizan una disminución de CLPM$275.018.

Nacional/Extranjero	Valor Mercado estresado CLPM$	% Cartera
EXTRANJERO	8.863.001	22,21%
AAA-AA	7.405.422	83,55%
BBB	1.457.579	16,45%
NACIONAL	31.039.096	77,79%
A	6.069.288	19,55%
AAA-AA	24.969.808	80,45%
Total general	39.902.097	100,00%

NOTAS A LOS ESTADOS FINANCIEROS

Al 31 de diciembre de 2020

Clasificación Estatal / No Estatal: a la fecha de revelación, la cartera se compone principalmente por instrumentos del mercado Nacional y de tipo no estatal.

Nacional/Extranjero	Estatal/ No Estatal	Duración	Valor Mercado CLPM$
Nacional	Estatal	Menos de 1 año	2.248.305
Nacional	No Estatal	Menos de 1 año	19.330.700
Nacional	No Estatal	Entre 1 y 3 años	9.595.174
Total			31.174.179

Nacional/Extranjero	Estatal/ No Estatal	Duración	Valor Mercado CLPM$
Extranjero	Estatal	Menos de 1 año	1.396.709
Extranjero	No Estatal	Entre 1 y 3 años	7.606.227
Total			9.002.936

Por otro lado, y dentro del ejercicio continuo de "Autoevaluación de Riesgo y Solvencia" (ORSA), se procedió a realizar un análisis de sensibilidad utilizando los factores de estrés propuestos en la metodología CBR (White Paper N°5).

Se tienen los siguientes resultados por calificación crediticia:

Nacional Extranjero	Estatal/ No Estatal	Duración	Valor Mercado	Valor Mercado estresado	Dif
Nacional	Estatal	Menos de 1 año	2.248.305	2.247.087	(1.217)
Extranjero	Estatal	Menos de 1 año	1.396.709	1.394.715	(1.994)
Nacional	No Estatal	Menos de 1 año	19.330.700	19.291.668	(39.033)
Nacional	No Estatal	Entre 1 y 3 años	9.595.174	9.500.341	(94.833)
Extranjero	No Estatal	Entre 1 y 3 años	7.606.227	7.468.285	(137.941)
Total			40.177.115	39.902.096	(275.018)

NOTAS A LOS ESTADOS FINANCIEROS

Al 31 de diciembre de 2020

RENTA VARIABLE

La cartera de renta variable de la compañía está compuesta por acciones abiertas. Aplicando la metodología CBR (White Paper N°5), los resultados de un estrés sobre el precio de las acciones es el siguiente:

Tipo de Acción	Valor Mercado CLPM$	Valor Mercado Estresado CLPM$	% Variación
SMSAAM	977.007	683.905	30%
SK	726.510	508.557	30%
POLO CI	24.000	16.800	30%
LIPIGAS	1.696.381	1.187.467	30%
ILC	1.525.500	1.067.850	30%
ESTACI CI	6.500	4.550	30%
ENELCHILE	2.250.383	1.575.268	30%
ENELAM	1.970.774	1.379.542	30%
EMBONOR-B	2.333.213	1.633.249	30%
ANDINA-B	2.568.798	1.798.158	30%
AGUAS-A	2.013.237	1.409.266	30%
Total general	16.092.303	11.264.612	30%

VAR (VALUE AT RISK):

Para los activos de Renta Variable la Compañía utilizó la metodología de Value at Risk Paramétrico, el cual mide la exposición al riesgo para un cierto nivel de confianza, es decir, el valor máximo de pérdida probable para un intervalo de confianza determinado, sobre un cierto periodo de tiempo.

Para su cálculo se definieron tres parámetros fundamentales:

- Nivel de Confianza: probabilidad de pérdida asociada al VaR, se escogió un nivel de confianza de un 99.5%.

NOTAS A LOS ESTADOS FINANCIEROS

Al 31 de diciembre de 2020

• Horizonte de tiempo: se usa una proyección de 365 días para estimar el efecto en el resultado del ejercicio anual y patrimonio del año.
• Moneda base: se usa como moneda base el peso chileno.

Se obtuvieron los siguientes resultados los cuales se muestran comparados con los ejercicios de años anteriores:

	dic-20	dic-19	sept-19	dic-18
Valor del Portafolio CLP (000)	16.092.303	10.098.898	10.098.898	5.942.177
Volatilidad Diaria	0,88%	1,63%	0,47%	0,53%
Volatilidad Anual	13,95%	25,90%	7,50%	8,37%
Portafolio Var@95,00%	3.692.981	4.302.448	1.246.210	817.666
Portafolio Var@97,00%	4.222.707	4.919.596	1.424.968	934.953
Portafolio Var@99,50%	5.783.181	6.737.603	1.951.557	1.280.458
VaR No Diversificado @99,50%	10.913.990	10.746.886	3.972.029	1.925.417
Beneficio de Diversificación	5.130.809	4.009.283	2.020.472	644.959
VaR/Valor Portafolio	35,938%	66,716%	19,324%	21,549%

Como se puede observar, la volatilidad del 2020 presenta una reducción con respecto a diciembre 2019. Sin embargo, no llega a los valores observados antes del conflicto social del último trimestre de 2019, debido a la volatilidad de los mercados en el 2020 producto de la pandemia COVID-19.

PRODUCTOS DERIVADOS

De acuerdo con la Política de Inversiones de la Compañía, el uso de instrumentos derivados se permite principalmente a los fines de mitigar el riesgo de la cartera. No obstante, a la fecha de reporte la Compañía no cuenta con instrumentos derivados.

NOTAS A LOS ESTADOS FINANCIEROS

Al 31 de diciembre de 2020

5. RIESGO TÉCNICO DEL SEGURO

DEFINICIÓN Y FUENTES DE RIESGO:

La compañía está expuesta por la naturaleza propia de su negocio a los siguientes riesgos:

- Riesgos de Tarificación: El riesgo de tarificación es la potencial pérdida generada por el error en la estimación de costos de siniestros, de costos asociados al producto y de los ingresos por la inversión, esto implica desviaciones significativas respecto de las estimaciones de costos e ingresos asociados al producto.

- Riesgo de Suscripción: Es la potencial pérdida ocasionada por debilidades propias del proceso de aceptación (suscripción) de riesgos, las que podrían derivar en importantes pérdidas para la Compañía por el cumplimiento de compromisos con asegurados.

Riesgo de Diseño de Producto: Es la potencial pérdida ocasionada por errores de estimación (ya sea en costos, coberturas, mercado, demanda operativa o cualquier otro factor que puede afectar el resultado proyectado del producto) en la introducción de un producto nuevo o en las modificaciones significativas de un producto existente.

- Riesgo de Gestión de Siniestros: Es la potencial pérdida derivada de debilidades en los controles y sistemas que regulan el proceso de gestión de siniestros, que pueden resultar en incrementos significativos de las indemnizaciones asociadas a los siniestros.

- Riesgo de Acumulación / Catástrofe: Surge de la concentración de exposiciones por industria, zona geográfica, líneas de negocios, en particular el riesgo de la concentración de exposiciones a catástrofe o riesgos que surgen de la exposición en la cual diversos asegurados sufren pérdidas de la misma ocurrencia.

La Compañía cuenta con un Comité Técnico donde periódicamente se revisan reportes de seguimiento y se evalúa el cumplimiento de los indicadores de riesgos y supuestos utilizados en la tarificación; se aprueba el diseño o modificación de productos; se revisan los informes técnicos de productos que puedan afectar el perfil de riesgos de la Compañía; y se revisa la situación de crédito del reaseguro en caso de surgir eventos que pudieran afectar sus obligaciones contractuales.

GESTIÓN DEL RIESGO TÉCNICO DE SEGURO

Southbridge vela porque se adopte un sistema para la identificación, evaluación y gestión de riesgos de seguro o técnicos. El principal objetivo es reducir los riesgos no deseados, sin afectar el cumplimiento de objetivos financieros.

NOTAS A LOS ESTADOS FINANCIEROS

Al 31 de diciembre de 2020

El riesgo de diseño de producto y tarificación es gestionado a través de metodologías y procedimientos específicos de tarificación y validación actuarial y a través de análisis periódicos de pérdidas y ganancias asociadas al producto.

El riesgo de suscrición se gestiona a través de una política y procedimientos específicos que definen los criterios de evaluación y los riesgos que la Compañía desea aceptar. Para implementar estos procedimientos existe internamente una delegación de autoridad de suscripción con límites y controles de acuerdo con el perfil y experiencia de cada suscriptor.

El riesgo de gestión de siniestros es tratado a través de una política y procedimientos específicos para la ejecución y liquidación de siniestros.

El riesgo de Insuficiencia de Reservas Técnicas se gestiona a través de procedimientos explícitos, de base actuarial, que permiten calcular las reservas técnicas, así como evaluar la suficiencia y medir el grado de exposición de capital de la compañía, incluyendo desviaciones resultantes de eventos catastróficos.

Riesgo Técnico medido como Volatilidad del Volumen Reservas y Primas

Al aplicar la metodología CBR (White Paper N°5) la volatilidad de las reservas y primas se presenta de la siguiente forma:

Línea de Negocio (LdN)	Volatilidad
G2: Vehículos	(0,08000)
G3: Marina, Aviación y transporte	0,17015
G4: Incendio y daño a los bienes	0,11039
G5: Responsabilidad Civil	0,13595
G6A: Fidelidad y Garantía	0,13104
G6B: Crédito	0,0000
G9: Otros seguros	0,20000
G10: Ingeniería	0,16033
G11: SOAP	0,0000
GV1A: Accidentes Personales	0,13846
GV1B: Salud	0,0000

NOTAS A LOS ESTADOS FINANCIEROS

Al 31 de diciembre de 2020

	2020		2019	
Línea de Negocio	V	s	V	s
LdN Seguros Generales (1)	39.281.328	0,087	27.427.390	0,099
LdN AP y Salud (2)	4.245.618	0,137	4.357.918	0,137
Total Compañía (3)	43.526.946		31.785.308	

Dado lo anterior, la volatilidad y el consecuente requerimiento de capital económico bajo la metodología de CBR para el 2020 es el siguiente:

Riesgos Generales			
Línea de Negocio	V	s	CBR CLPM$
LdN Seguros Generales (1)	39.281.328	0,087	6.836.609
LdN AP y Salud (2)	4.245.618	0,137	1.164.131
Total Compañía (3)	43.526.946		8.000.740

NOTAS A LOS ESTADOS FINANCIEROS

Al 31 de diciembre de 2020

CONCENTRACIÓN DE SEGUROS

- Ventas por Región en CLP M$

Región	Incendio	Pérdida beneficios	Terremoto	Vehículos	Transportes	Robo	Cascos	Otros	Total
I	765.170	158.604	684.577	0	5.528	0	0	348.002	1.961.881
II	8.739.077	1.524.910	3.915.857	0	48.626	365	0	(714.763)	13.514.072
III	6.092.819	666.956	2.486.140	0	260	0	96.622	209.487	9.552.284
IV	1.081.814	559.685	979.234	0	75.443	0	11.138	223.924	2.931.238
V	7.982.036	1.951.379	7.546.039	0	314.911	869	97.382	2.809.215	20.701.831
VI	1.086.441	420.152	2.248.993	0	1.185.515	929	61.170	383.336	5.386.536
VII	1.191.291	968.179	2.500.791	0	21.932	5.975	0	1.487.648	6.175.816
VIII	1.983.297	1.072.580	2.727.770	0	46.367	14.974	171.148	1.432.179	7.448.315
IX	543.128	336.029	1.149.393	0	131.343	2.098	3.977	294.398	2.460.366
X	615.557	436.752	680.814	0	615.117	983	343.895	1.787.305	4.480.423
XI	299.504	14.379	141.936	0	625	1.855	28.516	23.891	510.706
XII	117.590	83.086	146.312	0	32.007	0	35.699	117.767	532.461
XIV	283.964	272.673	413.461	0	14.478	0	45.915	165.039	1.195.530
XV	379.703	79.062	1.426.438	0	1.784	0	8.494	128.642	2.024.123
Metrop.	40.407.747	5.351.979	29.614.604	0	8.053.781	586.793	1.298.248	45.256.128	130.569.280
Total	71.569.138	13.896.405	56.662.359	0	10.547.717	614.841	2.202.204	53.952.198	209.444.862

NOTAS A LOS ESTADOS FINANCIEROS

Al 31 de diciembre de 2020

• Concentración de Ultima Pérdida y Prima Retenida por Ramo en CLP M$

	ULTIMA PERDIDA NETA POR SINIESTROS OCURRIDOS EN EL PERIODO				ULTIMA PERDIDA NETA POR SINIESTROS OCURRIDOS EN EL PERIODO		
Ramos	SINIESTROS LIQUIDADOS EN EL PERIODO	RESERVAS SINIESTROS PENDIENTES A LA FECHA	IBNR	Ultima pérdida neta TOTAL	PRIMA RETENIDA GANADA	PROVISION DE INCOBRABILIDAD	PRIMA RETENIDA GANADA NETA DE INCOBRABILIDAD
Terremoto	3.426	2.057	-	5.483	11.407.723	(66.550)	11.341.173
Incendio	1.338.207	1.175.588	1.012.842	3.526.637	5.217.314	(116.666)	5.100.648
Auto OD	-	-	-	-	-	-	-
Auto RC	-	-	-	-	-	-	-
Transportes	680.512	765.716	293.770	1.739.998	3.911.811	(96.197)	3.815.614
Equipment	21.157	254.027	481.967	757.151	901.350	964	902.314
Responsabilidad Civil	187.326	551.694	1.570.170	2.309.189	8.251.276	21.397	8.272.673
Accidentes Personales	190.168	150.438	226.479	567.086	3.346.660	37.278	3.383.938
Fidelidad	73.349	229	251.734	325.312	2.254.515	(27.761)	2.226.754
Otros Seguros	595.170	254.007	345.005	1.194.182	3.405.241	38.820	3.444.061
Totales	**3.089.315**	**3.153.756**	**4.181.967**	**10.425.038**	**38.695.890**	**(208.715)**	**38.487.175**

6. GESTIÓN DEL REASEGURO

A la fecha de revelación, la Compañía cuenta con un programa de Reaseguros Automáticos que combinan contratos Proporcionales y No Proporcionales.

Las estructuras de Contratos fueron diseñadas entendiendo por separado los fundamentos y resultados de cada línea de negocio principal, determinado así aquella estructura óptima para cada una de ellas. Esto permite a la compañía la mayor retención posible en aquellas líneas más rentables de manera tal que dicha rentabilidad se mantenga en el largo plazo.

A la vez, dichos contratos cubren y protegen a la compañía ante potenciales riesgos de pérdidas que se encuentran fuera del apetito de riesgo de la compañía, en especial en aquellas líneas de negocio expuestas a riesgos tales como los Catastróficos.

NOTAS A LOS ESTADOS FINANCIEROS
Al 31 de diciembre de 2020

Por otro lado, la contratación de Reaseguro Facultativo está regulada por la Política de Reaseguro de la Compañía dónde se consideran las siguientes directrices para la utilización de facultativo. Algunos de los objetivos del uso de contratos facultativos consideran:

- Aumentar la capacidad de suscripción.
- Incursionar en Nuevos Negocios: suscripción de riesgos no contemplados en los Contratos Automáticos.
- Gestión de la Volatilidad de la Cartera: protección del Capital de la Compañía y de los Contratos Automáticos ante la exposición riesgos agravados o con características específicas ("hazard").
- Dar solución completa a los clientes en casos donde la compañía por estrategia de negocio decida participar en riesgos específicos y debidamente aprobado por los niveles competentes para ello, en donde existan coberturas o productos fuera de nuestro apetito de riesgo.

La Compañía cuenta con una política corporativa de gestión de reaseguro que define las distintas directrices en materia así como roles y responsabilidades.

CONTROL INTERNO

El contar con una adecuada estructura de gobierno corporativo resulta indispensable para la compañía en virtud de la naturaleza del sector económico en el cual se desempeña, el tipo de negocio que ejecuta y su necesidad de generar mayor seguridad de su gestión para garantizar ante sus partes interesadas (clientes, accionistas, reguladores, comunidad), la total transparencia de sus operaciones.

En función de lo anteriormente expuesto y considerando las buenas prácticas que en materia de gobierno corporativo propone la CMF como regulador local de la actividad aseguradora en la NCG N° 309, el Directorio de la Compañía a través de la aprobación de la Política de Control Interno, ha implementado un sistema de Control Interno acorde a sus fines, tamaño y naturaleza, tomando en consideración y referencia elementos de previstos en la metodología COSO (Committee of Sponsoring Organizations of the Treadway) y adoptando el modelo de las Tres Líneas de Defensa propuesto por el Instituto de Auditores Internos (IIA), para la administración y gestión de los riesgos a los cuales se ve expuesta la Compañía.

Es importante mencionar que el modelo de las Tres Líneas de Defensa adoptado por la compañía se basa en seis principios claves que son:

- Gobernanza
- Funciones de los órganos de gobierno
- Gestión y roles de primera y segunda línea como control previo
- Roles de la tercera línea como control posterior
- Independencia de la tercera línea
- Crear y proteger el valor

NOTAS A LOS ESTADOS FINANCIEROS

Al 31 de diciembre de 2020

Áreas y Funciones de control en la estructura de Gobierno Corporativo:

1. Áreas de negocio: En cada área de negocio se ha asignado un Delegado de Control Interno asignado en cada una de las direcciones que componen la estructura organizativa, quienes se encargan de ejercer auto control en sus respectivas áreas bajo el lineamiento y supervisión del Riesgos y Control Interno.

2. Área de Riesgos y Control Interno: pertenece a la Segunda Línea de Defensa y es una unidad especializada en brindar asesoría a la primera línea de defensa en la identificación, ponderación y gestión de los diferentes tipos de riesgos a los cuales se ve expuesta la Compañía; así como, al establecimiento de controles que mitiguen o erradiquen los posibles impactos asociados a la materialización de dichos riesgos.

Así mismo, se encarga de monitorear el cumplimiento de los parámetros de riesgos aceptados por la compañía a través del apetito de riesgo aprobado por el Directorio.

Para ejercer su función contralora en la Compañía, ejecuta controles y revisiones propias de control previo de los procesos medulares y de apoyo de la empresa; así mismo, se apoya en un Delegado de Control Interno asignado en cada una de las áreas de negocio.

Adicionalmente, es una instancia que articula mejoras operativas en los procesos de la compañía en los cuales intervienen o se involucran distintas áreas, buscando la mejora y optimización de las operaciones y fortalecimiento del sistema de Control Interno.

Cabe destacar que la función de riesgos reporta su gestión ante el Comité de Actuaría y Riesgos como instancia de alto nivel que aprueba y supervisa el Plan Anual de Riesgos, en el cual se plasman las actividades, metas y objetivos de dicha función.

En el caso de la función de Control Interno rinde cuentas de su labor ante el Comité de Control Interno como instancia de alto nivel que aprueba y supervisa la ejecución del Plan Anual de Control Interno, en el cual se plasman las actividades, metas y objetivos de dicha función; así mismo, en el mencionado comité se presentan los resultados de los auto controles de las áreas de primera línea.

3. Función de Cumplimiento Normativo: La Compañía cuenta como parte de la Segunda Línea de Defensa, con la función de Cumplimiento Normativo, la que fomenta una gestión prudente de negocios, asesorando y fiscalizando a las Primeras Líneas de Defensa, siempre consciente del marco legal imperante y cumplimiento normativo.

Su propósito es proteger y mantener la integridad de la Compañía, velando por el fiel cumplimiento de leyes y regulaciones de organismos fiscalizadores locales. Esta función está presente en todos los procesos de la compañía, tanto a nivel operativo, como estratégico. Tiene acceso directo al Directorio y a la Alta Gerencia, y se ocupa de mantener un flujo claro de información, prestando especial atención al análisis de posibles impactos normativos.

NOTAS A LOS ESTADOS FINANCIEROS
Al 31 de diciembre de 2020

4. Auditoría Interna: Representando la Tercera Línea de Defensa, la función de Auditoria Interna de Southbridge es independiente y reporta semestralmente al Directorio, trimestralmente al Comité de Auditoría Interna y administrativamente a la Gerencia General de manera mensual. Posee un rol significativo en relación con la revisión de los procesos y actividades que ejecutan las áreas para la identificación, evaluación y administración de riesgos asociados a la organización. Los resultados de sus revisiones son comunicados a través de los informes de auditoría, los cuales son compartidos con la alta dirección de Southbridge, tanto a nivel local como a nivel corporativo.

Auditoría Interna confecciona un plan anual de auditoría basado en riesgos, el cual es presentado ante el Comité de auditoría interna para su revisión y aprobación. Las revisiones efectuadas, al igual que las observaciones detectadas son documentadas. Cada observación, debe tener asociado un plan de acción acordado con el responsable del proceso auditado y una fecha para su implementación. Auditoría interna mantiene un proceso automatizado de seguimiento de las observaciones de auditoría para identificar el estado de estas. Tanto los resultados de las auditorías como la evolución de hallazgos y planes de acción son monitoreados en las sesiones del Comité de auditoría interna.

(7) Efectivo y Equivalentes al Efectivo

El detalle de los saldos incluidos bajo efectivo y equivalente de efectivo es el siguiente:

Al 31.12.2020

	CLP	USD	EUR	Otra moneda	Total Monedas
Efectivo y efectivo equivalente					
Caja	1.352	2.133			3.485
Bancos	2.538.909	537.308			3.076.217
Equivalente al efectivo	0	0			0
Total efectivo y efectivo equivalente	2.540.261	539.441			3.079.702

NOTAS A LOS ESTADOS FINANCIEROS

Al 31 de diciembre de 2020

(8) Activos financieros a valor razonable

8.1 Inversiones a valor razonable

Al 31.12.2020

	Nivel 1	Nivel 2	Nivel 3	Total	Costo amortizado	Efecto en resultados	Efecto en OCI (other comprensive income)
Instrumentos financieros que respaldan inversiones							
Inversiones nacionales	57.432.909	0	0	57.432.909	58.903.755	(1.470.846)	0
Renta fija	41.340.606	0	0	41.340.606	40.509.157	831.449	0
Instrumentos del estado	3.645.014			3.645.014	3.610.642	34.372	
Instrumentos emitidos por el sistema financiero	15.926.080			15.926.080	15.654.614	271.466	
Instrumento de deuda o crédito	20.606.021			20.606.021	20.105.718	500.303	
Instrumentos de empresas nacionales transados en el extranjero				0		0	
Mutuos hipotecarios	1.163.491			1.163.491	1.138.183	25.308	
Otros				0			
Renta variable	16.092.303	0	0	16.092.303	18.394.598	(2.302.295)	0
Acciones de sociedades anónimas abiertas	16.092.303			16.092.303	18.394.598	(2.302.295)	
Acciones de sociedades anónimas cerradas	0			0	0	0	
Fondos de inversión				0			
Fondos mutuos				0			
Otros				0			
Inversiones en el extranjero	0	0	0	0	0	0	0
Renta fija	0	0	0	0	0	0	0
Títulos emitidos por estados y bancos centrales extranjeros				0			
Títulos emitidos por bancos y financieras extranjeras				0			
Títulos emitidos por empresas extranjeras				0			
Renta variable	0	0	0	0	0	0	0
Acciones de sociedades extranjeras				0			
Cuotas de fondos de inversión extranjeros				0			
Cuotas de fondos de inversión constituidos en el país cuyos activos están invertidos en valores extranjeros				0			
Cuotas de fondos mutuos extranjeros				0			
Cuotas de fondos mutuos constituidos en el país cuyos activos están invertidos en valores extranjero				0			
Otros				0			
Derivados	0	0	0	0	0	0	0
Derivados de cobertura				0			
Derivados de inversión				0			
Otros				0			
Total de activos financieros a valor razonable	57.432.909	0	0	57.432.909	58.903.755	(1.470.846)	0

NOTAS A LOS ESTADOS FINANCIEROS
Al 31 de diciembre de 2020

(9) Activos financieros a costo amortizado

A la fecha de cierre de los presentes estados financieros, la Compañía no posee este tipo de operación.

(10) Préstamos

A la fecha de cierre de los presentes estados financieros, la Compañía no posee este tipo de operación.

(11) Inversiones seguros con cuenta única de inversión (CUI)

A la fecha de cierre de los presentes estados financieros, la Compañía no posee este tipo de operación.

(12) Participaciones en entidades del grupo

A la fecha de cierre de los presentes estados financieros, la Compañía no posee este tipo de operación.

NOTAS A LOS ESTADOS FINANCIEROS
Al 31 de diciembre de 2020

(13) Otras notas de inversiones financieras

13.1. Movimiento de la cartera de inversiones

	Valor razonable	Costo amortizado	Inversiones Seguros CUI
Saldo inicial	51.928.032		
Adiciones	28.055.970	0	0
Ventas	2.516.264		
Vencimientos	18.383.221		
Devengo de interés	1.161.971		
Prepagos	(78.363)		
Dividendos	(136.603)		
Sorteo			
Valor razonable inversiones financieras utilidad/pérdida reconocida en			
Resultados	(1.986.890)		
Patrimonio			
Deterioro inversiones financieras			
Diferencia de tipo de cambio	(694.312)		
Utilidad o pérdida por unidad reajustable	82.589		
Reclasificación (1)			
Otros (2)			
Saldo final	57.432.909	0	0

NOTAS A LOS ESTADOS FINANCIEROS

Al 31 de diciembre de 2020

13.2. Información cartera de inversiones

El detalle de la cartera de inversiones al 31 de diciembre de 2020 es el siguiente:

	Monto al 30062020			Monto por tipo de instrumento (Seguros CUI) (2)	Total Inversiones (3)	Inversiones custodiables (4)	% inversiones custodiables (5)	Detalle de Custodia de Inversiones (Columna 3)	
								Empresa de depósito y custodia de valores	
	Costo amortizado (1)	Valor razonable (1)	Total (1)					Monto (6)	% c/r Total Inv (7)
Instrumentos del estado		3.645.014	3.645.014		3.645.014	3.645.014	100,0%	3.645.014	100,0%
Instrumentos del sistema bancario		15.926.080	15.926.080		15.926.080	15.926.080	100,0%	15.926.080	100,0%
Bonos de empresa		20.606.021	20.606.021		20.606.021	20.606.021	100,0%	20.606.021	100,0%
Mutuos hipotecarios		1.163.491	1.163.491		1.163.491	0	0,0%	0	0,0%
Acciones SA abiertas		16.092.303	16.092.303		16.092.303	16.061.803	99,8%	16.061.803	99,8%
Acciones SA cerradas		0	0		0	0	0,0%	0	0,0%
Fondos de inversión		0	0		0	0	0,0%	0	0,0%
Fondos mutuos		0	0		0	0	0,0%	0	0,0%
Total	0	57.432.909	57.432.909	0	57.432.909	56.238.918		56.238.918	

NOTAS A LOS ESTADOS FINANCIEROS

Al 31 de diciembre de 2020

13.2. Información cartera de inversiones

El detalle de la cartera de inversiones al 31 de diciembre de 2020 es el siguiente:

Detalle de Custodia de Inversiones (Columna 3)									
Empresa de depósito y custodia de valores		Banco			Otro			Compañía	
% c/r inversiones custodiables (8)	Nombre de la empresa custodia de valores (9)	Monto (10)	% c/r Total Inv (11)	Nombre del banco custodio (12)	Monto (13)	Porcentaje (14)	Nombre del custodio (15)	Monto (16)	Porcentaje (17)
100,0%	DCV							0	0,00%
100,0%	DCV							0	0,00%
100,0%	DCV							0	0,00%
0,0%								1.163.491	100,00%
100,0%	DCV							30.500	0,2%
0,0%								0	0,00%
0,0%								0	0,00%
0,0%	DCV							0	0,00%
		0			0			1.193.991	

NOTAS A LOS ESTADOS FINANCIEROS
Al 31 de diciembre de 2020

(14) Inversiones inmobiliarias

14.1. Propiedades de inversión

El movimiento de los activos en el ejercicio comprendido entre el 1 de enero y el 31 de diciembre de 2020, es el siguiente:

	Terrenos	Edificios	Otros	Total
Saldo al 01.01.2020	570.562	198.452	0	769.014
Adiciones, mejoras y transferencias				0
Ventas, bajas y transferencias		7.739		7.739
Depreciación del ejercicio	(15.405)	(5.358)		(20.763)
Ajustes por revalorización				0
Otros				0
Valor contable propiedades de inversión	**585.967**	**196.071**	**0**	**782.038**
Valor razonable a la fecha de cierre (1)				0
Deterioro (provisión)				0
Valor final a la fecha de cierre	**585.967**	**196.071**	**0**	**782.038**
Valor final bienes raices nacionales	585.967	196.071		782.038
Valor final bienes raices extranjeros				0
Valor final a la fecha de cierre	**585.967**	**196.071**	**0**	**782.038**

NOTAS A LOS ESTADOS FINANCIEROS
Al 31 de diciembre de 2020

14.2. Propiedades, muebles y equipos de uso propio

	Terrenos	Edificios	Otros	Total
Saldo al 01.01.2020		0	0	0
Adiciones, mejoras y transferencias				0
Ventas, bajas y transferencias				0
Depreciación del ejercicio				0
Ajustes por revalorización				0
Otros				0
Valor contable propiedades de uso propio	0	0	0	0
Valor razonable a la fecha de cierre (1)				0
Deterioro (provisión)				0
Valor final a la fecha de cierre	0	0	0	0

El 30 de junio de 2019, la compañía vendió las propiedades ubicadas en Agustinas N° 640 piso 8 y 9, quedando al 31 de diciembre de 2020 sin propiedades de uso propio.

NOTAS A LOS ESTADOS FINANCIEROS
Al 31 de diciembre de 2020

(15) Activos no corrientes mantenidos para la venta

A la fecha de cierre de los presentes estados financieros, la Compañía no posee este tipo de operación.

(16) Cuentas por cobrar asegurados

16.1. Saldo adeudados por asegurados

El detalle de los saldos de prima por cobrar adeudados a la Compañía es el siguiente:

Al 31.12.2020

	Saldos con empresas relacionadas	Saldos con terceros	Total
Cuentas por cobrar asegurados	0	27.673.893	27.673.893
Cuentas por cobrar coaseguro (Líder)	0	17.008.390	17.008.390
Deterioro	0	871.686	871.686
Total cuentas por cobrar asegurados	**0**	**43.810.597**	**43.810.597**
Activos corrientes (corto plazo)	0	43.810.597	43.810.597
Activos no corrientes (largo plazo)	0		0

NOTAS A LOS ESTADOS FINANCIEROS

Al 31 de diciembre de 2020

16.2 Deudores por prima por vencimiento

	Primas documentadas	Primas seguro inv y sob DL 3500	Primas asegurados					Cuentas por cobrar coaseguro (No Líder)	Otros deudores
			Con especificación de forma de pago				Sin especificar forma de pago		
			Plan pago PAC	Plan pago PAT	Plan pago CUP	Plan pago cía			
Vencimientos primas de seguros									
Seguros revocables									
1. Vencimientos anteriores a la fecha de los estados financieros	0	0	24.156	3.334	0	755.816	0	1.618.626	35.396
Meses anteriores			7.357	46	0	134.642	0	40.278	17.574
Mes j-3			899	124	0	64.639	0	23.725	312
Mes j-2			502	394	0	75.133	0	74.256	9.844
Mes j-1			1.367	323	0	337.152	0	170.538	332
Mes j			14.031	2.447	0	144.250	0	1.309.829	7.334
2. Deterioro	0	0	10.125	887	0	611.566	0	308.797	28.062
Pagos vencidos			10.125	887		611.566		308.797	28.062
Voluntarias									
3. Ajustes por no identificación			0			884.310		357.120	0
4. Subtotal (1-2-3)	0	0	14.031	2.447	0	(740.060)	0	952.709	7.334
5. Vencimientos posteriores a la fecha de los estados financieros	0	0	773.836	95.314	0	43.914.137	0	11.534.417	739.750
Mes j+1			158.074	9.261	0	14.156.542	0	2.176.317	410.777
Mes j+2			149.751	12.349	0	6.798.628	0	547.381	320.103
Mes j+3			143.045	12.204	0	3.575.244	0	1.206.746	3.461
Meses posteriores			322.966	61.500	0	19.383.723	0	7.603.973	5.409
6. Deterioro	0	0	731	301	0	248.076	0	17.912	4
Pagos vencidos			731	301	0	248.076	0	17.912	4
Voluntarias									
7. Subtotal (5-6)	0	0	773.105	95.013	0	43.666.061	0	11.516.505	739.746
Seguros no revocables									
8. Vencimientos anteriores a la fecha de los estados financieros									
9. Vencimientos posteriores a la fecha de los estados financieros									
10. Deterioro									
11. Subtotal (8+9-10)	0	0	0	0	0	0	0	0	0
12. Total (4+7+11)	0	0	787.136	97.460	0	42.926.001	0	12.469.214	747.080
13. Crédito no exigible de fila 4									
14. Crédito no vencido seguros revocables (7+13)	0	0	773.105	95.013	0	43.666.061	0	11.516.505	739.746

NOTAS A LOS ESTADOS FINANCIEROS
Al 31 de diciembre de 2020

16.3. Evolución del deterioro

El efecto total por el deterioro de cuentas por cobrar a asegurados al término del periodo, determinado de acuerdo a la metodología descrita en nota 3 d) iii, se detalla a continuación:

Al 31.12.2020

	Cuentas por cobrar de seguros	Deterioro cuentas por cobrar coaseguro (Líder)	Total
Saldo inicial	736.743	47.544	784.287
Total movimientos deterioro cuentas por cobrar asegurados	**81.505**	**5.894**	**87.399**
Aumento (disminución) de la provisión por deterioro	812.756	93.760	906.516
Recupero de cuentas por cobrar de seguros	733.936	92.538	826.474
Castigo de cuentas por cobrar	71.415	0	71.415
Variación por efecto de tipo de cambio	74.100	4.672	78.772
Total	**818.248**	**53.438**	**871.686**

NOTAS A LOS ESTADOS FINANCIEROS
Al 31 de diciembre de 2020

(17) Deudores por operaciones de reaseguro

17.1. Saldos adeudados por reaseguro

El detalle de los deudores por primas por cobrar adeudados a la Compañía es el siguiente:

Al 31.12.2020

	Saldos con empresas relacionadas	Saldos con terceros	Total
Deudores por operaciones de reaseguro			
Primas por cobrar reaseguro aceptado	0	1.549.289	1.549.289
Siniestros por cobrar a reaseguradores	290.073	20.867.822	21.157.895
Activos por reaseguro no proporcional			0
Otras deudas por cobrar de reaseguros		1.813	1.813
Deterioro	8.912	633.873	642.785
Total	281.161	21.785.051	22.066.212
Activos por reaseguro no proporcional			0
Activos por reaseguro no proporcional revocables			0
Activos por reaseguro no proporcional no revocables			0
Total activo por reaseguro no proporcional	0	0	0

NOTAS A LOS ESTADOS FINANCIEROS
Al 31 de diciembre de 2020

17.2. Evolución del deterioro por reaseguro

El efecto total por el deterioro de cuentas por cobrar de reaseguros al término del ejercicio, determinado de acuerdo a la metodología descrita en 3 d) iii, se detalla a continuación

Al 31.12.2020

	Primas por cobrar de reaseguros	Siniestros por cobrar reaseguradores	Activos por reaseguro no proporcionales	Otras deudas por cobrar de reaseguros	Total deterioro
Saldo inicial	44.463	460.497			504.960
Aumento (disminución) de la provisión por deterioro	10.135	486.052			496.187
Recupero de cuentas por cobrar de reaseguros	44.463	316.568			361.031
Castigo de cuentas por cobrar					0
Variación por efecto de tipo de cambio		2.669			2.669
Total	10.135	632.650	0	0	642.785

NOTAS A LOS ESTADOS FINANCIEROS

Al 31 de diciembre de 2020

17.3. Siniestros por cobrar a reaseguradores

El detalle de los siniestros por cobrar a reaseguradores adeudados a la Compañía es el siguiente:

	Item1	Item2	Item3	Item4	Item5	Item6	Item7
Antecedentes reasegurador nacional							
Nombre corredor reaseguros	AON BENFIELD CORREDORES DE REASEGURO LIMITADA	AON BENFIELD CORREDORES DE REASEGURO LIMITADA	AON BENFIELD CORREDORES DE REASEGURO LIMITADA	AON BENFIELD CORREDORES DE REASEGURO LIMITADA	AON BENFIELD CORREDORES DE REASEGURO LIMITADA	AON BENFIELD CORREDORES DE REASEGURO LIMITADA	AON BENFIELD CORREDORES DE REASEGURO LIMITADA
Código corredor reaseguros	C-022	C-022	C-022	C-022	C-022	C-022	C-022
Tipo de relación	NR	NR	NR	NR	NR	NR	NR
País del corredor	CHL: Chile	CHL: Chile	CHL: Chile	CHL: Chile	CHL: Chile	CHL: Chile	CHL: Chile
Nombre reasegurador	Ace Property & Casualty Insurance Company	Allianz Global Corporate & Specialty Se	Allied World Assurance Company, Ltd	American Home Assurance Company	Arch Reinsurance Ltd	Asia Capital Reinsurance Group Pte. Ltd.	Aviva Insurance Limited
Rut reasegurador	NRE06220170003	NRE00320170001	NRE02120170002	NRE06220170009	NRE02120170004	NRE16720170001	NRE14920170009
Tipo de relación (R o NR)	NR	NR	R	NR	NR	NR	NR
País del reasegurador	USA: United States (the)	DEU: Germany	BMU: Bermuda	USA: United States (the)	BMU: Bermuda	SGP: Singapore	GBR: United Kingdom (the)
Clasificación de riesgo reasegurador nacional							
Código clasificador de riesgo C1	AMB	AMB	AMB	AMB	AMB	AMB	AMB
Código clasificador de riesgo C2	SP	SP	SP	SP	SP	SP	SP
Clasificación de riesgo C1	A++	A+	A	A	A+	AA+	A
Clasificación de riesgo C2	AA	AA	A-	A+	A+	BBB+	AA-
Fecha clasificación C1	2020-12-17	2020-09-10	2020-02-28	2020-08-19	2020-12-04	2019-12-09	2020-06-17
Fecha clasificación C2	2020-01-24	2020-10-08	2020-05-29	2020-10-27	2020-06-29	2019-12-09	2020-09-16
Saldos adeudados							
Meses anteriores							
mes j-5		8.839					249
mes j-4							
mes j-3							
mes j-2							
mes j-1							
mes j							
mes j+1							
mes j+2	28.475	1.037	(156.405)	3.774	4.632	11.836	33.244
mes j+3							
mes j+4							
mes j+5							
Meses posteriores							
Total saldos adeudados	28.475	9.876	(156.405)	3.774	4.632	11.836	33.493
Deterioro	-	8.839	-	-	-	-	249
Total	28.475	1.037	(156.405)	3.774	4.632	11.836	33.244

NOTAS A LOS ESTADOS FINANCIEROS

Al 31 de diciembre de 2020

17.3. Siniestros por cobrar a reaseguradores

El detalle de los siniestros por cobrar a reaseguradores adeudados a la Compañía es el siguiente:

Item8	Item9	Item10	Item11	Item12	Item13	Item14	Item15	Item16	Item17
AON BENFIELD CORREDORES DE REASEGURO LIMITADA C-022 NR CHL: Chile Axis Specialty Limited NRE02120170007 NR BMU: Bermuda	AON BENFIELD CORREDORES DE REASEGURO LIMITADA C-022 NR CHL: Chile Central Reinsurance Corporation NRE17920180002 NR TWN: Taiwan (Province of China)	AON BENFIELD CORREDORES DE REASEGURO LIMITADA C-022 NR CHL: Chile Everest Reinsurance (Bermuda), Ltd. NRE02120170012 NR BMU: Bermuda	AON BENFIELD CORREDORES DE REASEGURO LIMITADA C-022 NR CHL: Chile Everest Reinsurance Company NRE06220170024 NR USA: United States (the)	AON BENFIELD CORREDORES DE REASEGURO LIMITADA C-022 NR CHL: Chile Hannover Rück Se NRE00320170004 NR DEU: Germany	AON BENFIELD CORREDORES DE REASEGURO LIMITADA C-022 NR CHL: Chile Hdi Global Se NRE00320170006 NR DEU: Germany	AON BENFIELD CORREDORES DE REASEGURO LIMITADA C-022 NR CHL: Chile Lansforsakringar Sak Forsakrings AB NRE17520190002 NR SWE: Sweden	AON BENFIELD CORREDORES DE REASEGURO LIMITADA C-022 NR CHL: Chile Liberty Mutual Insurance Company NRE06220170034 NR USA: United States (the)	AON BENFIELD CORREDORES DE REASEGURO LIMITADA C-022 NR CHL: Chile LLOYD'S SYNDICATE 3210 (MITSUI SUMITOMO) NRE14920180149 NR GBR: United Kingdom (the)	AON BENFIELD CORREDORES DE REASEGURO LIMITADA C-022 NR CHL: Chile Lloyd's Syndicate 0033 (Hiscox Syndicates Limited) NRE14920170026 NR GBR: United Kingdom (the)
AMB SP A A+ 2020-05-05 2020-05-11	AMB SP A A 2020-07-24 2020-01-15	AMB SP A+ A+ 2020-05-29 2020-05-29	AMB SP A+ A+ 2020-05-29 2020-05-29	SP FR AA- AA- 2020-06-18 2020-09-04	AMB SP A A+ 2020-10-16 2019-08-28	SP MD A A2 2020-10-12 2019-10-04	AMB SP A A 2020-06-26 2019-09-10	AMB FR A AA- 2020-07-15 2020-09-18	AMB FR A AA- 2020-07-15 2020-09-18
				1.346	23		13.280		3.018
326.853							(1.270.642)	(8.413)	3.892
62.606	1.544	1.933.211	267.425	1.087.270	174	686	-		
389.459	1.544	1.933.211	267.425	1.088.616	197	686	(1.257.362)	(8.413)	6.910
-	-	-	-	1.346	23	-	13.280	-	3.018
389.459	**1.544**	**1.933.211**	**267.425**	**1.087.270**	**174**	**686**	**(1.270.642)**	**(8.413)**	**3.892**

NOTAS A LOS ESTADOS FINANCIEROS

Al 31 de diciembre de 2020

17.3. Siniestros por cobrar a reaseguradores

El detalle de los siniestros por cobrar a reaseguradores adeudados a la Compañía es el siguiente:

Item18	Item19	Item20	Item21	Item22	Item23	Item24	Item25	Item26	Item27
AON BENFIELD CORREDORES DE REASEGURO LIMITADA C-022 NR CHL: Chile Lloyd's Syndicate 0382 (Hardy (Underwriting Agencies) Limited) NRE14920170031 NR GBR: United Kingdom (the)	AON BENFIELD CORREDORES DE REASEGURO LIMITADA C-022 NR CHL: Chile Lloyd's Syndicate 0386 (QBE Underwriting Limited) NRE14920170032 NR GBR: United Kingdom (the)	AON BENFIELD CORREDORES DE REASEGURO LIMITADA C-022 NR CHL: Chile Lloyd's Syndicate 0435 (Faraday Underwriting Limited) NRE14920170033 NR GBR: United Kingdom (the)	AON BENFIELD CORREDORES DE REASEGURO LIMITADA C-022 NR CHL: Chile Lloyd's Syndicate 0510 (Tokio Marine Kiln Syndicates Ltd) NRE14920170035 NR GBR: United Kingdom (the)	AON BENFIELD CORREDORES DE REASEGURO LIMITADA C-022 NR CHL: Chile Lloyd's Syndicate 0609 (Atrium Underwriters Limited) NRE14920170038 NR GBR: United Kingdom (the)	AON BENFIELD CORREDORES DE REASEGURO LIMITADA C-022 NR CHL: Chile Lloyd's Syndicate 0623 (Beazley Furlonge Limited) NRE14920170039 NR GBR: United Kingdom (the)	AON BENFIELD CORREDORES DE REASEGURO LIMITADA C-022 NR CHL: Chile Lloyd's Syndicate 1036 (QBE Underwriting Limited) NRE14920170043 NR GBR: United Kingdom (the)	AON BENFIELD CORREDORES DE REASEGURO LIMITADA C-022 NR CHL: Chile Lloyd's Syndicate 1084 (Chaucer Syndicates Limited) NRE14920170044 NR GBR: United Kingdom (the)	AON BENFIELD CORREDORES DE REASEGURO LIMITADA C-022 NR CHL: Chile Lloyd's Syndicate 1183 (Talbot Underwriting Ltd) NRE14920170047 NR GBR: United Kingdom (the)	AON BENFIELD CORREDORES DE REASEGURO LIMITADA C-022 NR CHL: Chile Lloyd's Syndicate 1200 (Argo Managing Agency Limited) NRE14920170048 NR GBR: United Kingdom (the)
AMB FR A AA- 2020-07-15 2020-09-18	AMB FR A AA- 2020-07-15 2020-09-18	AMB FR A AA- 2020-07-15 2020-09-18	AMB FR A AA- 2020-07-15 2020-09-18	AMB FR A AA- 2020-07-15 2020-09-18	AMB FR A AA- 2020-07-15 2020-09-18	AMB FR A AA- 2020-07-15 2020-09-18	AMB FR A AA- 2020-07-15 2020-09-18	AMB FR A AA- 2020-07-15 2020-09-18	AMB FR A AA- 2020-07-15 2020-09-18
190	253	398	3.155	271		3.854	316	190	1.770
5	6	1.795	-	120	69.792	2	8	4	2.214
195	259	2.193	3.155	391	69.792	3.856	324	194	3.984
190	253	398	3.155	271	-	3.854	316	190	1.770
5	6	1.795	-	120	69.792	2	8	4	2.214

NOTAS A LOS ESTADOS FINANCIEROS

Al 31 de diciembre de 2020

17.3. Siniestros por cobrar a reaseguradores

El detalle de los siniestros por cobrar a reaseguradores adeudados a la Compañía es el siguiente:

Item28	Item29	Item30	Item31	Item32	Item33	Item34	Item35	Item36	Item37
AON BENFIELD CORREDORES DE REASEGURO LIMITADA C-022 NR CHL: Chile Lloyd's Syndicate 1206 (AmTrust at Lloyd's Limited) NRE14920170049 NR GBR: United Kingdom (the)	AON BENFIELD CORREDORES DE REASEGURO LIMITADA C-022 NR CHL: Chile Lloyd's Syndicate 1301 (StarStone Underwriting Ltd) NRE14920170054 NR GBR: United Kingdom (the)	AON BENFIELD CORREDORES DE REASEGURO LIMITADA C-022 NR CHL: Chile Lloyd's Syndicate 1414 (Ascot Underwriting Limited) NRE14920170055 NR GBR: United Kingdom (the)	AON BENFIELD CORREDORES DE REASEGURO LIMITADA C-022 NR CHL: Chile Lloyd's Syndicate 1458 (RenaissanceRe Syndicate Management Ltd) NRE14920170056 NR GBR: United Kingdom (the)	AON BENFIELD CORREDORES DE REASEGURO LIMITADA C-022 NR CHL: Chile Lloyd's Syndicate 1686 (Asta Managing Agency Limited) NRE14920170058 NR GBR: United Kingdom (the)	AON BENFIELD CORREDORES DE REASEGURO LIMITADA C-022 NR CHL: Chile Lloyd's Syndicate 1856 (Barbican Managing Agency Limited) NRE14920170060 NR GBR: United Kingdom (the)	AON BENFIELD CORREDORES DE REASEGURO LIMITADA C-022 NR CHL: Chile Lloyd's Syndicate 1861 (AmTrust Syndicates Limited) NRE14920170061 NR GBR: United Kingdom (the)	AON BENFIELD CORREDORES DE REASEGURO LIMITADA C-022 NR CHL: Chile Lloyd's Syndicate 1886 (QBE Underwriting Limited) NRE14920170064 NR GBR: United Kingdom (the)	AON BENFIELD CORREDORES DE REASEGURO LIMITADA C-022 NR CHL: Chile Lloyd's Syndicate 1919 (Starr Managing Agents Limited) NRE14920170067 NR GBR: United Kingdom (the)	AON BENFIELD CORREDORES DE REASEGURO LIMITADA C-022 NR CHL: Chile Lloyd's Syndicate 1955 (Barbican Managing Agency Limited) NRE14920170069 NR GBR: United Kingdom (the)
AMB FR A AA- 2020-07-15 2020-09-18	AMB FR A AA- 2020-07-15 2020-09-18	AMB FR A AA- 2020-07-15 2020-09-18	AMB FR A AA- 2020-07-15 2020-09-18	AMB FR A AA- 2020-07-15 2020-09-18	AMB FR A AA- 2020-07-15 2020-09-18	AMB FR A AA- 2020-07-15 2020-09-18	AMB FR A AA- 2020-07-15 2020-09-18	AMB FR A AA- 2020-07-15 2020-09-18	AMB FR A AA- 2020-07-15 2020-09-18
24	1.098		97	2.599		237	737	1.579	3.314
2.255	-	22	(2.640)	20.033	6.004	6	(21.663)	-	9.402
2.279	1.098	22	(2.543)	22.632	6.004	243	(20.926)	1.579	12.716
24	1.098	-	97	2.599	-	237	737	1.579	3.314
2.255	-	22	(2.640)	20.033	6.004	6	(21.663)	-	9.402

NOTAS A LOS ESTADOS FINANCIEROS

Al 31 de diciembre de 2020

17.3. Siniestros por cobrar a reaseguradores

El detalle de los siniestros por cobrar a reaseguradores adeudados a la Compañía es el siguiente:

Item38	Item39	Item40	Item41	Item42	Item43	Item44	Item45	Item46	Item47
AON BENFIELD CORREDORES DE REASEGURO LIMITADA C-022 NR CHL: Chile Lloyd's Syndicate 1967 (W R Berkley Syndicate Management Ltd) NRE14920170070 NR GBR: United Kingdom (the)	AON BENFIELD CORREDORES DE REASEGURO LIMITADA C-022 NR CHL: Chile Lloyd's Syndicate 1969 (Apollo Syndicate Management Ltd) NRE14920170071 NR GBR: United Kingdom (the)	AON BENFIELD CORREDORES DE REASEGURO LIMITADA C-022 NR CHL: Chile Lloyd's Syndicate 2001 (MS Amlin Underwriting Limited) NRE14920170074 NR GBR: United Kingdom (the)	AON BENFIELD CORREDORES DE REASEGURO LIMITADA C-022 NR CHL: Chile Lloyd's Syndicate 2003 (Catlin Underwriting Agencies Limited) NRE14920170075 NR GBR: United Kingdom (the)	AON BENFIELD CORREDORES DE REASEGURO LIMITADA C-022 NR CHL: Chile Lloyd's Syndicate 2007 (Novae Syndicates Limited) NRE14920170076 NR GBR: United Kingdom (the)	AON BENFIELD CORREDORES DE REASEGURO LIMITADA C-022 NR CHL: Chile Lloyd's Syndicate 2015 (The Channel Managing Agency Ltd) NRE14920170080 NR GBR: United Kingdom (the)	AON BENFIELD CORREDORES DE REASEGURO LIMITADA C-022 NR CHL: Chile Lloyd's Syndicate 2232 (Allied World Managing Agency Ltd) NRE14920170085 R GBR: United Kingdom (the)	AON BENFIELD CORREDORES DE REASEGURO LIMITADA C-022 NR CHL: Chile Lloyd's Syndicate 2468 (Neon Underwriting Ltd) NRE14920170087 NR GBR: United Kingdom (the)	AON BENFIELD CORREDORES DE REASEGURO LIMITADA C-022 NR CHL: Chile Lloyd's Syndicate 3268 (Asta Managing Agency Limited) NRE14920180150 NR GBR: United Kingdom (the)	AON BENFIELD CORREDORES DE REASEGURO LIMITADA C-022 NR CHL: Chile Lloyd's Syndicate 3623 (Beazley Furlonge Limited) NRE14920170102 NR GBR: United Kingdom (the)
AMB FR A AA- 2020-07-15 2020-09-18	AMB FR A AA- 2020-07-15 2020-09-18	AMB FR A AA- 2020-07-15 2020-09-18	AMB FR A AA- 2020-07-15 2020-09-18	AMB FR A AA- 2020-07-15 2020-09-18	AMB FR A AA- 2020-07-15 2020-09-18	AMB FR A AA- 2020-07-15 2020-09-18	AMB FR A AA- 2020-07-15 2020-09-18	AMB FR A AA- 2020-07-15 2020-09-18	AMB FR A AA- 2020-07-15 2020-09-18
246	158	308	7.014	190	237	332	636	220	470
1.439	4	354.367	6.470	4	6	4.640	-	3.313	(1.870)
1.685	162	354.675	13.484	194	243	4.972	636	3.533	(1.400)
246	158	308	7.014	190	237	332	636	220	470
1.439	4	354.367	6.470	4	6	4.640	-	3.313	(1.870)

NOTAS A LOS ESTADOS FINANCIEROS

Al 31 de diciembre de 2020

17.3. Siniestros por cobrar a reaseguradores

El detalle de los siniestros por cobrar a reaseguradores adeudados a la Compañía es el siguiente:

Item48	Item49	Item50	Item51	Item52	Item53	Item54	Item55	Item56	Item57
AON BENFIELD CORREDORES DE REASEGURO LIMITADA C-022 NR CHL: Chile	AON BENFIELD CORREDORES DE REASEGURO LIMITADA C-022 NR CHL: Chile	AON BENFIELD CORREDORES DE REASEGURO LIMITADA C-022 NR CHL: Chile	AON BENFIELD CORREDORES DE REASEGURO LIMITADA C-022 NR CHL: Chile	AON BENFIELD CORREDORES DE REASEGURO LIMITADA C-022 NR CHL: Chile	AON BENFIELD CORREDORES DE REASEGURO LIMITADA C-022 NR CHL: Chile	AON BENFIELD CORREDORES DE REASEGURO LIMITADA C-022 NR CHL: Chile	AON BENFIELD CORREDORES DE REASEGURO LIMITADA C-022 NR CHL: Chile	AON BENFIELD CORREDORES DE REASEGURO LIMITADA C-022 NR CHL: Chile	AON BENFIELD CORREDORES DE REASEGURO LIMITADA C-022 NR CHL: Chile
Lloyd's Syndicate 3624 (Hiscox Syndicates Limited) NRE14920170103 NR GBR: United Kingdom (the)	Lloyd's Syndicate 4141 (HCC Underwriting Agency Ltd) NRE14920170107 NR GBR: United Kingdom (the)	Lloyd's Syndicate 4444 (Canopius Managing Agents Limited) NRE14920170109 NR GBR: United Kingdom (the)	Lloyd's Syndicate 4472 (Liberty Managing Agency Ltd) NRE14920170110 NR GBR: United Kingdom (the)	Lloyd's Syndicate 5000 (Travelers Syndicate Management Ltd) NRE14920170113 NR GBR: United Kingdom (the)	Lloyd's Syndicate 5555 (QBE Underwriting Limited) NRE14920170115 NR GBR: United Kingdom (the)	Lloyd's Syndicate 5820 (AmTrust Syndicates Limited) NRE14920170117 NR GBR: United Kingdom (the)	Mapfre Re, Compania De Reaseguros, S.A. NRE06120170002 NR ESP: Spain	Münchener Rückversicherungs-Gesellschaft Aktiengesellschaft In München (Munich Reinsurance Company) NRE00320170008 NR DEU: Germany	National Indemnity Company NRE06220170036 NR USA: United States (the)
AMB FR A AA- 2020-07-15 2020-09-18	AMB FR A AA- 2020-07-15 2020-09-18	AMB FR A AA- 2020-07-15 2020-09-18	AMB FR A AA- 2020-07-15 2020-09-18	AMB FR A AA- 2020-07-15 2020-09-18	AMB FR A AA- 2020-07-15 2020-09-18	AMB FR A AA- 2020-07-15 2020-09-18	AMB SP A A+ 2020-10-21 2019-11-18	AMB FR A+ AA 2020-07-17 2020-09-03	AMB SP A++ AA+ 2020-12-09 2020-09-28
308	111	1.873	4.328	2.163	6.680	190		28.843	
-	2	3.064	8.063	3.413	(1.082)	4	155.053	8.181.488	30.534
308	113	4.937	12.391	5.576	5.598	194	155.053	8.210.331	30.534
308	111	1.873	4.328	2.163	6.680	190	-	28.843	-
-	2	3.064	8.063	3.413	(1.082)	4	155.053	8.181.488	30.534

NOTAS A LOS ESTADOS FINANCIEROS

Al 31 de diciembre de 2020

17.3. Siniestros por cobrar a reaseguradores

El detalle de los siniestros por cobrar a reaseguradores adeudados a la Compañía es el siguiente:

Item58	Item59	Item60	Item61	Item62	Item63	Item64	Item65	Item66	Item67
AON BENFIELD CORREDORES DE REASEGURO LIMITADA C-022 NR CHL: Chile	AON BENFIELD CORREDORES DE REASEGURO LIMITADA C-022 NR CHL: Chile	AON BENFIELD CORREDORES DE REASEGURO LIMITADA C-022 NR CHL: Chile	AON BENFIELD CORREDORES DE REASEGURO LIMITADA C-022 NR CHL: Chile	AON BENFIELD CORREDORES DE REASEGURO LIMITADA C-022 NR CHL: Chile	AON BENFIELD CORREDORES DE REASEGURO LIMITADA C-022 NR CHL: Chile	AON BENFIELD CORREDORES DE REASEGURO LIMITADA C-022 NR CHL: Chile	AON BENFIELD CORREDORES DE REASEGURO LIMITADA C-022 NR CHL: Chile	AON BENFIELD CORREDORES DE REASEGURO LIMITADA C-022 NR CHL: Chile	AON BENFIELD CORREDORES DE REASEGURO LIMITADA C-022 NR CHL: Chile
Navigators Insurance Company	Odyssey Reinsurance Company	Partner Reinsurance Company Ltd.	Qbe Insurance Corporation	Reaseguradora Patria, S.A.	Royal & Sun Alliance Insurance Plc	Scor Se	Sirius International Insurance Corporation (Publ)	Swiss Reinsurance America Corporation	Tokio Marine & Nichido Fire Insurance Co., Ltd.
NRE06220170039 NR USA: United States (the)	NRE06220170041 R USA: United States (the)	NRE02120170020 NR BMU: Bermuda	NRE06220170043 NR USA: United States (the)	NRE12320170003 NR MEX: Mexico	NRE14920170135 NR GBR: United Kingdom (the)	NRE06820170014 NR FRA: France	NRE17520170001 NR SWE: Sweden	NRE06220170051 NR USA: United States (the)	NRE09620170005 NR JPN: Japan
AMB SP A+ A 2020-06-19 2020-12-09	AMB MD A A2 2020-07-10 2019-07-19	AMB SP A+ A+ 2020-05-14 2020-08-07	AMB SP A A+ 2020-08-14 2020-10-14	AMB FR A BBB+ 2020-11-05 2020-06-12	FR SP A+ A 2020-12-01 2020-11-09	AMB SP A+ AA- 2020-09-25 2020-06-18	AMB SP A- A- 2020-08-07 2020-08-07	AMB SP A+ AA- 2020-07-17 2020-10-19	AMB MD A++ Aa3 2020-08-14 2019-03-19
	8.552		14	5.767	243	1.798	95	15.053	
577.299	689.047	9.092	110.613	1.645.926	91	13	2	(1.496.211) -	(4.681)
577.299	697.599	9.092	110.627	1.651.693	334	1.811	97	(1.481.158)	(4.681)
-	8.552	-	14	5.767	243	1.798	95	15.053	-
577.299	**689.047**	**9.092**	**110.613**	**1.645.926**	**91**	**13**	**2**	**(1.496.211)**	**(4.681)**

NOTAS A LOS ESTADOS FINANCIEROS

Al 31 de diciembre de 2020

17.3. Siniestros por cobrar a reaseguradores

El detalle de los siniestros por cobrar a reaseguradores adeudados a la Compañía es el siguiente:

Item68	Item69	Item70	Item71	Item72	Item73	Item74	Item75	Item76	Item77
AON BENFIELD CORREDORES DE REASEGURO LIMITADA C-022 NR CHL: Chile	AON BENFIELD CORREDORES DE REASEGURO LIMITADA C-022 NR CHL: Chile	AON BENFIELD CORREDORES DE REASEGURO LIMITADA C-022 NR CHL: Chile	AON BENFIELD CORREDORES DE REASEGURO LIMITADA C-022 NR CHL: Chile	AON BENFIELD CORREDORES DE REASEGURO LIMITADA C-022 NR CHL: Chile	ARTHUR J. GALLAGHER CHILE CORREDORES DE REASEGUROS S.A. C-258 NR CHL: Chile	CONO SUR RE., CORREDORES DE REASEGUROS LIMITADA C-231 NR CHL: Chile	CONO SUR RE., CORREDORES DE REASEGUROS LIMITADA C-231 NR CHL: Chile	CONO SUR RE., CORREDORES DE REASEGUROS LIMITADA C-231 NR CHL: Chile	CONO SUR RE., CORREDORES DE REASEGUROS LIMITADA C-231 NR CHL: Chile
Transatlantic Reinsurance Company	Validus Reinsurance, Ltd.	Xl Insurance Company Se	Zavarovalnica Triglav D.D.	Sompo Japan Nipponkoa Insurance Inc.	Mapfre Re, Compania De Reaseguros, S.A.	Assicurazioni Generali S.P.A.	Axis Specialty Limited	CHUBB SEGUROS CHILE S.A.	Lloyd's Syndicate 0382 (Hardy (Underwriting Agencies) Limited)
NRE06220170054 NR USA: United States (the)	NRE02120170025 NR BMU: Bermuda	NRE08920200013 NR IRL: Ireland	NRE06020180002 NR SVN: Slovenia	NRE09620170004 NR JPN: Japan	NRE06120170002 NR ESP: Spain	NRE09420170001 NR ITA: Italy	NRE02120170007 NR BMU: Bermuda	99225000-3 NR CHL: Chile	NRE14920170031 NR GBR: United Kingdom (the)
AMB SP A+ A+ 2020-10-29 2019-07-25	AMB SP A A 2020-08-19 2020-10-27	AMB SP A+ AA- 2020-09-29 2020-03-16	AMB SP A A 2020-10-16 2019-07-31	AMB SP A+ A+ 2020-08-14 2020-04-24	AMB SP A A+ 2020-10-21 2019-11-18	AMB FR A A- 2020-12-18 2020-10-22	AMB SP A A+ 2020-05-05 2020-05-11	HUMPHREY FELER RATE AA AA 2020-09-30 2020-07-10	AMB FR A AA- 2020-07-15 2020-09-18
245		45						8	
1.668.399	113.709	99.279	1.544	(4.681)	14	162	62	888	(27)
1.668.644	113.709	99.324	1.544	(4.681)	14	162	62	896	(27)
245	-	45	-	-	-	-	-	8	-
1.668.399	**113.709**	**99.279**	**1.544**	**(4.681)**	**14**	**162**	**62**	**888**	**(27)**

NOTAS A LOS ESTADOS FINANCIEROS

Al 31 de diciembre de 2020

17.3. Siniestros por cobrar a reaseguradores

El detalle de los siniestros por cobrar a reaseguradores adeudados a la Compañía es el siguiente:

Item78	Item79	Item80	Item81	Item82	Item83	Item84	Item85	Item86	Item87
CONO SUR RE., CORREDORES DE REASEGUROS LIMITADA C-231 NR CHL: Chile	CONO SUR RE., CORREDORES DE REASEGUROS LIMITADA C-231 NR CHL: Chile	CONO SUR RE., CORREDORES DE REASEGUROS LIMITADA C-231 NR CHL: Chile	CONO SUR RE., CORREDORES DE REASEGUROS LIMITADA C-231 NR CHL: Chile	CONO SUR RE., CORREDORES DE REASEGUROS LIMITADA C-231 NR CHL: Chile	CONO SUR RE., CORREDORES DE REASEGUROS LIMITADA C-231 NR CHL: Chile	GUY CARPENTER & COMPANY CORREDORES DE REASEGUROS LTD C-028 NR CHL: Chile	GUY CARPENTER & COMPANY CORREDORES DE REASEGUROS LTD C-028 NR CHL: Chile	GUY CARPENTER & COMPANY CORREDORES DE REASEGUROS LTD C-028 NR CHL: Chile	GUY CARPENTER & COMPANY CORREDORES DE REASEGUROS LTD C-028 NR CHL: Chile
Lloyd's Syndicate 2001 (MS Amlin Underwriting Limited) NRE14920170074 NR GBR: United Kingdom (the)	Lloyd's Syndicate 2786 (Asta Managing Agency Limited) NRE14920170092 NR GBR: United Kingdom (the)	Lloyd's Syndicate 4472 (Liberty Managing Agency Ltd) NRE14920170110 NR GBR: United Kingdom (the)	Münchener Rückversicherungs-Gesellschaft Aktiengesellschaft In München (Munich Reinsurance Company) NRE00320170008 NR DEU: Germany	Reaseguradora Patria, S.A. NRE12320170003 NR MEX: Mexico	Zurich Insurance Plc NRE08920170011 NR IRL: Ireland	Aviva Insurance Limited NRE14920170009 NR GBR: United Kingdom (the)	Axis Specialty Limited NRE02120170007 NR BMU: Bermuda	Hannover Rück Se NRE00320170004 NR DEU: Germany	Hdi Global Network Ag NRE00320170005 NR DEU: Germany
AMB FR A AA- 2020-07-15 2020-09-18	AMB FR A AA- 2020-07-15 2020-09-18	AMB FR A AA- 2020-07-15 2020-09-18	AMB FR A+ AA 2020-07-17 2020-09-03	AMB FR A BBB+ 2020-11-05 2020-06-12	AMB SP A+ AA- 2020-10-02 2020-12-14	AMB SP A AA- 2020-06-17 2020-09-16	AMB SP A A+ 2020-05-05 2020-05-11	SP FR AA- AA- 2020-06-18 2020-09-04	AMB SP A A+ 2020-10-16 2019-08-28
						17		514	3.409
288	(71)	41	186	122	140	-	40	1.874	-
288	(71)	41	186	122	140	17	40	2.388	3.409
-	-	-	-	-	-	17	-	514	3.409
288	**(71)**	**41**	**186**	**122**	**140**	**-**	**40**	**1.874**	**-**

NOTAS A LOS ESTADOS FINANCIEROS

Al 31 de diciembre de 2020

17.3. Siniestros por cobrar a reaseguradores

El detalle de los siniestros por cobrar a reaseguradores adeudados a la Compañía es el siguiente:

Item88	Item89	Item90	Item91	Item92	Item93	Item94	Item95	Item96	Item97
GUY CARPENTER & COMPANY CORREDORES DE REASEGUROS LTD C-028 NR CHL: Chile Hdi Global Se	GUY CARPENTER & COMPANY CORREDORES DE REASEGUROS LTD C-028 NR CHL: Chile Liberty Mutual Insurance Company	GUY CARPENTER & COMPANY CORREDORES DE REASEGUROS LTD C-028 NR CHL: Chile Lloyd's Syndicate 0382 (Hardy (Underwriting Agencies) Limited)	GUY CARPENTER & COMPANY CORREDORES DE REASEGUROS LTD C-028 NR CHL: Chile Lloyd's Syndicate 1036 (QBE Underwriting Limited)	GUY CARPENTER & COMPANY CORREDORES DE REASEGUROS LTD C-028 NR CHL: Chile Lloyd's Syndicate 1084 (Chaucer Syndicates Limited)	GUY CARPENTER & COMPANY CORREDORES DE REASEGUROS LTD C-028 NR CHL: Chile Lloyd's Syndicate 1183 (Talbot Underwriting Ltd)	GUY CARPENTER & COMPANY CORREDORES DE REASEGUROS LTD C-028 NR CHL: Chile Lloyd's Syndicate 1200 (Argo Managing Agency Limited)	GUY CARPENTER & COMPANY CORREDORES DE REASEGUROS LTD C-028 NR CHL: Chile Lloyd's Syndicate 1221 (Navigators Underwriting Agency Limited)	GUY CARPENTER & COMPANY CORREDORES DE REASEGUROS LTD C-028 NR CHL: Chile Lloyd's Syndicate 1274 (Antares Managing Agency Limited)	GUY CARPENTER & COMPANY CORREDORES DE REASEGUROS LTD C-028 NR CHL: Chile Lloyd's Syndicate 1301 (StarStone Underwriting Ltd)
NRE00320170006 NR DEU: Germany	NRE06220170034 NR USA: United States (the)	NRE14920170031 NR GBR: United Kingdom (the)	NRE14920170043 NR GBR: United Kingdom (the)	NRE14920170044 NR GBR: United Kingdom (the)	NRE14920170047 NR GBR: United Kingdom (the)	NRE14920170048 NR GBR: United Kingdom (the)	NRE14920170051 NR GBR: United Kingdom (the)	NRE14920170053 NR GBR: United Kingdom (the)	NRE14920170054 NR GBR: United Kingdom (the)
AMB SP A A+ 2020-10-16 2019-08-28	AMB SP A A 2020-06-26 2019-09-10	AMB FR A AA- 2020-07-15 2020-09-18	AMB FR A AA- 2020-07-15 2020-09-18	AMB FR A AA- 2020-07-15 2020-09-18	AMB FR A AA- 2020-07-15 2020-09-18	AMB FR A AA- 2020-07-15 2020-09-18	AMB FR A AA- 2020-07-15 2020-09-18	AMB FR A AA- 2020-07-15 2020-09-18	AMB FR A AA- 2020-07-15 2020-09-18
19	757	59	6	781	101	104	297		59
-	87	1.894	-	62	1.761	2.055	9.469	38	1.714
19	844	1.953	6	843	1.862	2.159	9.766	38	1.773
19	757	59	6	781	101	104	297	-	59
-	87	1.894	-	62	1.761	2.055	9.469	38	1.714

NOTAS A LOS ESTADOS FINANCIEROS

Al 31 de diciembre de 2020

17.3. Siniestros por cobrar a reaseguradores

El detalle de los siniestros por cobrar a reaseguradores adeudados a la Compañía es el siguiente:

Item98	Item99	Item100	Item101	Item102	Item103	Item104	Item105	Item106	Item107
GUY CARPENTER & COMPANY CORREDORES DE REASEGUROS LTD C-028 NR CHL: Chile Lloyd's Syndicate 1414 (Ascot Underwriting Limited) NRE14920170055 NR GBR: United Kingdom (the)	GUY CARPENTER & COMPANY CORREDORES DE REASEGUROS LTD C-028 NR CHL: Chile Lloyd's Syndicate 1686 (Asta Managing Agency Limited) NRE14920170058 NR GBR: United Kingdom (the)	GUY CARPENTER & COMPANY CORREDORES DE REASEGUROS LTD C-028 NR CHL: Chile Lloyd's Syndicate 1884 (Charles Taylor Managing Agency Ltd) NRE14920170063 NR GBR: United Kingdom (the)	GUY CARPENTER & COMPANY CORREDORES DE REASEGUROS LTD C-028 NR CHL: Chile Lloyd's Syndicate 1919 (Starr Managing Agents Limited) NRE14920170067 NR GBR: United Kingdom (the)	GUY CARPENTER & COMPANY CORREDORES DE REASEGUROS LTD C-028 NR CHL: Chile Lloyd's Syndicate 1969 (Apollo Syndicate Management Ltd) NRE14920170071 NR GBR: United Kingdom (the)	GUY CARPENTER & COMPANY CORREDORES DE REASEGUROS LTD C-028 NR CHL: Chile Lloyd's Syndicate 1980 (Liberty Managing Agency Ltd) NRE14920170072 NR GBR: United Kingdom (the)	GUY CARPENTER & COMPANY CORREDORES DE REASEGUROS LTD C-028 NR CHL: Chile Lloyd's Syndicate 2001 (MS Amlin Underwriting Limited) NRE14920170074 NR GBR: United Kingdom (the)	GUY CARPENTER & COMPANY CORREDORES DE REASEGUROS LTD C-028 NR CHL: Chile Lloyd's Syndicate 2003 (Catlin Underwriting Agencies Limited) NRE14920170075 NR GBR: United Kingdom (the)	GUY CARPENTER & COMPANY CORREDORES DE REASEGUROS LTD C-028 NR CHL: Chile Lloyd's Syndicate 2012 (Arch Underwriting at Lloyd's Ltd) NRE14920170078 NR GBR: United Kingdom (the)	GUY CARPENTER & COMPANY CORREDORES DE REASEGUROS LTD C-028 NR CHL: Chile Lloyd's Syndicate 2015 (The Channel Managing Agency Ltd) NRE14920170080 NR GBR: United Kingdom (the)
AMB FR A AA- 2020-07-15 2020-09-18	AMB FR A AA- 2020-07-15 2020-09-18	AMB FR A AA- 2020-07-15 2020-09-18	AMB FR A AA- 2020-07-15 2020-09-18	AMB FR A AA- 2020-07-15 2020-09-18	AMB FR A AA- 2020-07-15 2020-09-18	AMB FR A AA- 2020-07-15 2020-09-18	AMB FR A AA- 2020-07-15 2020-09-18	AMB FR A AA- 2020-07-15 2020-09-18	AMB FR A AA- 2020-07-15 2020-09-18
	59	149	150	9	14	52		1	23
74	1.190	2.935	4.703	-	-	1.032	3.284	-	-
74	1.249	3.084	4.853	9	14	1.084	3.284	1	23
-	59	149	150	9	14	52	-	1	23
74	1.190	2.935	4.703	-	-	1.032	3.284	-	-

NOTAS A LOS ESTADOS FINANCIEROS

Al 31 de diciembre de 2020

17.3. Siniestros por cobrar a reaseguradores

El detalle de los siniestros por cobrar a reaseguradores adeudados a la Compañía es el siguiente:

Item108	Item109	Item110	Item111	Item112	Item113	Item114	Item115	Item116	Item117
GUY CARPENTER & COMPANY CORREDORES DE REASEGUROS LTD C-028 NR CHL: Chile Lloyd's Syndicate 2121 (Argenta Syndicate Management Ltd) NRE14920170083 NR GBR: United Kingdom (the)	GUY CARPENTER & COMPANY CORREDORES DE REASEGUROS LTD C-028 NR CHL: Chile Lloyd's Syndicate 2987 (Brit Syndicates Limited) NRE14920170094 NR GBR: United Kingdom (the)	GUY CARPENTER & COMPANY CORREDORES DE REASEGUROS LTD C-028 NR CHL: Chile Lloyd's Syndicate 2988 (Brit Syndicates Limited) NRE14920170095 NR GBR: United Kingdom (the)	GUY CARPENTER & COMPANY CORREDORES DE REASEGUROS LTD C-028 NR CHL: Chile Lloyd's Syndicate 2999 (QBE Underwriting Limited) NRE14920170096 NR GBR: United Kingdom (the)	GUY CARPENTER & COMPANY CORREDORES DE REASEGUROS LTD C-028 NR CHL: Chile Lloyd's Syndicate 5000 (Travelers Syndicate Management Ltd) NRE14920170113 NR GBR: United Kingdom (the)	GUY CARPENTER & COMPANY CORREDORES DE REASEGUROS LTD C-028 NR CHL: Chile Münchener Rückversicherungs-Gesellschaft Aktiengesellschaft In München (Munich Reinsurance Company) NRE00320170008 NR DEU: Germany	GUY CARPENTER & COMPANY CORREDORES DE REASEGUROS LTD C-028 NR CHL: Chile Odyssey Reinsurance Company NRE06220170041 R USA: United States (the)	GUY CARPENTER & COMPANY CORREDORES DE REASEGUROS LTD C-028 NR CHL: Chile Qatar Insurance Company S.A.Q. NRE03720170001 NR QAT: Qatar	GUY CARPENTER & COMPANY CORREDORES DE REASEGUROS LTD C-028 NR CHL: Chile Qbe Insurance Corporation NRE06220170043 NR USA: United States (the)	GUY CARPENTER & COMPANY CORREDORES DE REASEGUROS LTD C-028 NR CHL: Chile Rimac Seguros Y Reaseguros NRE14620170002 NR PER: Peru
AMB FR A AA- 2020-07-15 2020-09-18	AMB FR A AA- 2020-07-15 2020-09-18	AMB FR A AA- 2020-07-15 2020-09-18	AMB FR A AA- 2020-07-15 2020-09-18	AMB FR A AA- 2020-07-15 2020-09-18	AMB FR A+ AA 2020-07-17 2020-09-03	AMB MD A A2 2020-07-10 2019-07-19	AMB SP A A 2020-12-16 2019-11-25	AMB SP A A+ 2020-08-14 2020-10-14	MD FR Baa2 BBB 2020-10-07 2020-04-30
104			1	119	3.331	17	69	369	
3.346	71	5	2.936	3.715	(16.371)	34	1.369	7.290	345
3.450	71	5	2.937	3.834	(13.040)	51	1.438	7.659	345
104	-	-	1	119	3.331	17	69	369	-
3.346	**71**	**5**	**2.936**	**3.715**	**(16.371)**	**34**	**1.369**	**7.290**	**345**

NOTAS A LOS ESTADOS FINANCIEROS

Al 31 de diciembre de 2020

17.3. Siniestros por cobrar a reaseguradores

El detalle de los siniestros por cobrar a reaseguradores adeudados a la Compañía es el siguiente:

Item118	Item119	Item120	Item121	Item122	Item123	Item124	Item125	Item126	Item127
GUY CARPENTER & COMPANY CORREDORES DE REASEGUROS LTD C-028 NR CHL: Chile Scor Se	GUY CARPENTER & COMPANY CORREDORES DE REASEGUROS LTD C-028 NR CHL: Chile Swiss Reinsurance America Corporation	GUY CARPENTER & COMPANY CORREDORES DE REASEGUROS LTD C-028 NR CHL: Chile Westport Insurance Corporation	GUY CARPENTER & COMPANY CORREDORES DE REASEGUROS LTD C-028 NR CHL: Chile Xl Insurance Company Se	GUY CARPENTER & COMPANY CORREDORES DE REASEGUROS LTD C-028 NR CHL: Chile Zurich Insurance Plc	GUY CARPENTER & COMPANY CORREDORES DE REASEGUROS LTD C-028 NR CHL: Chile Berkshire Hathaway Specialty Insurance Company	JLT CHILE CORREDORES DE REASEGUROS LIMITADA C-246 NR CHL: Chile Allianz Global Corporate & Specialty Se	JLT CHILE CORREDORES DE REASEGUROS LIMITADA C-246 NR CHL: Chile Hannover Rück Se	JLT CHILE CORREDORES DE REASEGUROS LIMITADA C-246 NR CHL: Chile Hdi Global Network Ag	JLT CHILE CORREDORES DE REASEGUROS LIMITADA C-246 NR CHL: Chile Hdi Global Se
NRE06820170014 NR FRA: France	NRE06220170051 NR USA: United States (the)	NRE06220170057 NR USA: United States (the)	NRE08920200013 NR IRL: Ireland	NRE08920170011 NR IRL: Ireland	NRE06220190058 NR USA: United States (the)	NRE00320170001 NR DEU: Germany	NRE00320170004 NR DEU: Germany	NRE00320170005 NR DEU: Germany	NRE00320170006 NR DEU: Germany
AMB SP A+ AA- 2020-09-25 2020-06-18	AMB SP A+ AA- 2020-07-17 2020-10-19	AMB SP A+ AA- 2020-07-17 2020-10-19	AMB SP A+ AA- 2020-09-29 2020-03-16	AMB SP A+ AA- 2020-10-02 2020-12-14	AMB SP A++ AA+ 2020-12-09 2020-09-28	AMB SP A+ AA 2020-09-10 2020-10-08	SP FR AA- AA- 2020-06-18 2020-09-04	AMB SP A A+ 2020-10-16 2019-08-28	AMB SP A A+ 2020-10-16 2019-08-28
1	34	502	504	418	223	1.045	4.482		61
-	-	13	(11.077)	8.219	7.101	186.101	220	86	4.482
1	34	515	(10.573)	8.637	7.324	187.146	4.702	86	4.543
1	34	502	504	418	223	1.045	4.482	-	61
-	-	13	(11.077)	8.219	7.101	186.101	220	86	4.482

NOTAS A LOS ESTADOS FINANCIEROS

Al 31 de diciembre de 2020

17.3. Siniestros por cobrar a reaseguradores

El detalle de los siniestros por cobrar a reaseguradores adeudados a la Compañía es el siguiente:

Item128	Item129	Item130	Item131	Item132	Item133	Item134	Item135	Item136	Item137
JLT CHILE CORREDORES DE REASEGUROS LIMITADA C-246 NR CHL: Chile	JLT CHILE CORREDORES DE REASEGUROS LIMITADA C-246 NR CHL: Chile	JLT CHILE CORREDORES DE REASEGUROS LIMITADA C-246 NR CHL: Chile	JLT CHILE CORREDORES DE REASEGUROS LIMITADA C-246 NR CHL: Chile	JLT CHILE CORREDORES DE REASEGUROS LIMITADA C-246 NR CHL: Chile	JLT CHILE CORREDORES DE REASEGUROS LIMITADA C-246 NR CHL: Chile	JLT CHILE CORREDORES DE REASEGUROS LIMITADA C-246 NR CHL: Chile	JLT CHILE CORREDORES DE REASEGUROS LIMITADA C-246 NR CHL: Chile	JLT CHILE CORREDORES DE REASEGUROS LIMITADA C-246 NR CHL: Chile	JLT CHILE CORREDORES DE REASEGUROS LIMITADA C-246 NR CHL: Chile
International General Insurance Co. Ltd. NRE02120170016 NR BMU: Bermuda	Liberty Mutual Insurance Company NRE06220170034 NR USA: United States (the)	Lloyd's Syndicate 0033 (Hiscox Syndicates Limited) NRE14920170026 NR GBR: United Kingdom (the)	Lloyd's Syndicate 0457 (Munich Re Syndicate Limited) NRE14920170034 NR GBR: United Kingdom (the)	Lloyd's Syndicate 0510 (Tokio Marine Kiln Syndicates Ltd) NRE14920170035 NR GBR: United Kingdom (the)	Lloyd's Syndicate 1084 (Chaucer Syndicates Limited) NRE14920170044 NR GBR: United Kingdom (the)	Lloyd's Syndicate 1183 (Talbot Underwriting Ltd) NRE14920170047 NR GBR: United Kingdom (the)	Lloyd's Syndicate 1274 (Antares Managing Agency Limited) NRE14920170053 NR GBR: United Kingdom (the)	Lloyd's Syndicate 2003 (Catlin Underwriting Agencies Limited) NRE14920170075 NR GBR: United Kingdom (the)	Lloyd's Syndicate 2007 (Novae Syndicates Limited) NRE14920170076 NR GBR: United Kingdom (the)
									AMB
AMB SP A A- 2020-10-09 2019-08-22	AMB SP A A 2020-06-26 2019-09-10	AMB FR A AA- 2020-07-15 2020-09-18	AMB FR A AA- 2020-07-15 2020-09-18	AMB FR A AA- 2020-07-15 2020-09-18	AMB FR A AA- 2020-07-15 2020-09-18	AMB FR A AA- 2020-07-15 2020-09-18	AMB FR A AA- 2020-07-15 2020-09-18	AMB FR A AA- 2020-07-15 2020-09-18	FR A AA- 2020-07-15 2020-09-18
627	3.257	23.523	22.121	179	220	482	22	1.820	22
11.195	4.107	14.095	-	-	3.171	10.212	-	-	-
11.822	7.364	37.618	22.121	179	3.391	10.694	22	1.820	22
627	3.257	23.523	22.121	179	220	482	22	1.820	22
11.195	**4.107**	**14.095**	**-**	**-**	**3.171**	**10.212**	**-**	**-**	**-**

NOTAS A LOS ESTADOS FINANCIEROS

Al 31 de diciembre de 2020

17.3. Siniestros por cobrar a reaseguradores

El detalle de los siniestros por cobrar a reaseguradores adeudados a la Compañía es el siguiente:

Item138	Item139	Item140	Item141	Item142	Item143	Item144	Item145	Item146	Item147
JLT CHILE CORREDORES DE REASEGUROS LIMITADA C-246 NR CHL: Chile	JLT CHILE CORREDORES DE REASEGUROS LIMITADA C-246 NR CHL: Chile	JLT CHILE CORREDORES DE REASEGUROS LIMITADA C-246 NR CHL: Chile	JLT CHILE CORREDORES DE REASEGUROS LIMITADA C-246 NR CHL: Chile	JLT CHILE CORREDORES DE REASEGUROS LIMITADA C-246 NR CHL: Chile	JLT CHILE CORREDORES DE REASEGUROS LIMITADA C-246 NR CHL: Chile	JLT CHILE CORREDORES DE REASEGUROS LIMITADA C-246 NR CHL: Chile	JLT CHILE CORREDORES DE REASEGUROS LIMITADA C-246 NR CHL: Chile	JLT CHILE CORREDORES DE REASEGUROS LIMITADA C-246 NR CHL: Chile	JLT CHILE CORREDORES DE REASEGUROS LIMITADA C-246 NR CHL: Chile
Lloyd's Syndicate 2012 (Arch Underwriting at Lloyd's Ltd) NRE14920170078 NR GBR: United Kingdom (the)	Lloyd's Syndicate 5000 (Travelers Syndicate Management Limited) NRE14920170113 NR GBR: United Kingdom (the)	Mapfre Re, Compania De Reaseguros, S.A. NRE06120170002 NR ESP: Spain	Münchener Rückversicherungs-Gesellschaft Aktiengesellschaft In München (Munich Reinsurance Company) NRE00320170008 NR DEU: Germany	Reaseguradora Patria, S.A. NRE12320170003 NR MEX: Mexico	Royal & Sun Alliance Insurance Plc NRE14920170135 NR GBR: United Kingdom (the)	Scor Se NRE06820170014 NR FRA: France	Swiss Reinsurance America Corporation NRE06220170051 NR USA: United States (the)	Westport Insurance Corporation NRE06220170057 NR USA: United States (the)	Xl Insurance Company Se NRE08920200013 NR IRL: Ireland
AMB FR A AA- 2020-07-15 2020-09-18	AMB FR A AA- 2020-07-15 2020-09-18	AMB SP A A+ 2020-10-21 2019-11-18	AMB FR A+ AA 2020-07-17 2020-09-03	AMB FR A BBB+ 2020-11-05 2020-06-12	FR SP A+ A 2020-12-01 2020-11-09	AMB SP A+ AA- 2020-09-25 2020-06-18	AMB SP A+ AA- 2020-07-17 2020-10-19	AMB SP A+ AA- 2020-07-17 2020-10-19	AMB SP A+ AA- 2020-09-29 2020-03-16
910	22.121	275	1.424	815	3.934	81	1.218	356	1.739
-	-	-	4.068	(1.231)	-	70	268	998	297.849
910	22.121	275	5.492	(416)	3.934	151	1.486	1.354	299.588
910	22.121	275	1.424	815	3.934	81	1.218	356	1.739
-	-	-	4.068	(1.231)	-	70	268	998	297.849

NOTAS A LOS ESTADOS FINANCIEROS

Al 31 de diciembre de 2020

17.3. Siniestros por cobrar a reaseguradores

El detalle de los siniestros por cobrar a reaseguradores adeudados a la Compañía es el siguiente:

Item148	Item149	Item150	Item151	Item152	Item153	Item154	Item155	Item156	Item157
MARSH LIMITED	PRICE FORBES CHILE S.A.	PRICE FORBES CHILE S.A.	PRICE FORBES CHILE S.A.	PRICE FORBES CHILE S.A.	PRICE FORBES CHILE S.A.	PRICE FORBES CHILE S.A.	PRICE FORBES CHILE S.A.	RSG RISK SOLUTIONS GROUP CHILE CORREDORES DE REASEGURO S.A.	RSG RISK SOLUTIONS GROUP CHILE CORREDORES DE REASEGURO S.A.
C-168	C-221	C-221	C-221	C-221	C-221	C-221	C-221	C-229	C-229
NR	NR	NR	NR	NR	NR	NR	NR	NR	NR
GBR: United Kingdom (the)	CHL: Chile	CHL: Chile	CHL: Chile	CHL: Chile	CHL: Chile	CHL: Chile	CHL: Chile	CHL: Chile	CHL: Chile
Münchener Rückversicherungs-Gesellschaft Aktiengesellschaft In München (Munich Reinsurance Company)	Aspen Bermuda Limited	Hdi Global Se	Lloyd's Syndicate 2001 (MS Amlin Underwriting Limited)	Mapfre Re, Compania De Reaseguros, S.A.	Navigators Insurance Company	Reaseguradora Patria, S.A.	Swiss Reinsurance America Corporation	Lloyd's Syndicate 0510 (Tokio Marine Kiln Syndicates Ltd)	Münchener Rückversicherungs-Gesellschaft Aktiengesellschaft In München (Munich Reinsurance Company)
NRE00320170008	NRE02120170006	NRE00320170006	NRE14920170074	NRE06120170002	NRE06220170039	NRE12320170003	NRE06220170051	NRE14920170035	NRE00320170008
NR	NR	NR	NR	NR	NR	NR	NR	NR	NR
DEU: Germany	BMU: Bermuda	DEU: Germany	GBR: United Kingdom (the)	ESP: Spain	USA: United States (the)	MEX: Mexico	USA: United States (the)	GBR: United Kingdom (the)	DEU: Germany
AMB	AMB	AMB	AMB	AMB	AMB	AMB	AMB	AMB	AMB
FR	SP	SP	FR	SP	SP	FR	SP	FR	FR
A+	A	A	A	A	A+	A	A+	A	A+
AA	A-	A+	AA-	A+	A	BBB+	AA-	AA-	AA
2020-07-17	2020-04-01	2020-10-16	2020-07-15	2020-10-21	2020-06-19	2020-11-05	2020-07-17	2020-07-15	2020-07-17
2020-09-03	2020-10-20	2019-08-28	2020-09-18	2019-11-18	2020-12-09	2020-06-12	2020-10-19	2020-09-18	2020-09-03
33							2.863	13.535	
29	4.118	1.201	1.801	(209)	(513)	617	20.736	18.018	(6.176)
62	4.118	1.201	1.801	(209)	(513)	617	23.599	31.553	(6.176)
33	-	-	-	-	-	-	2.863	13.535	-
29	**4.118**	**1.201**	**1.801**	**(209)**	**(513)**	**617**	**20.736**	**18.018**	**(6.176)**

NOTAS A LOS ESTADOS FINANCIEROS

Al 31 de diciembre de 2020

17.3. Siniestros por cobrar a reaseguradores

El detalle de los siniestros por cobrar a reaseguradores adeudados a la Compañía es el siguiente:

Item158	Item159	Item160	Item161	Item162	Item163	Item164	Item165	Item166	Item167
RSG RISK SOLUTIONS GROUP CHILE CORREDORES DE REASEGURO S.A. C-229 NR CHL: Chile Swiss Reinsurance America Corporation NRE06220170051 NR USA: United States (the)	THB CHILE CORREDORES DE REASEGUROS S.A C-237 NR CHL: Chile Allianz Global Corporate & Specialty Se NRE00320170001 NR DEU: Germany	THB CHILE CORREDORES DE REASEGUROS S.A C-237 NR CHL: Chile Axis Re Se NRE08920170005 NR IRL: Ireland	THB CHILE CORREDORES DE REASEGUROS S.A C-237 NR CHL: Chile Hannover Rück Se NRE00320170004 NR DEU: Germany	THB CHILE CORREDORES DE REASEGUROS S.A C-237 NR CHL: Chile Liberty Mutual Insurance Company NRE06220170034 NR USA: United States (the)	THB CHILE CORREDORES DE REASEGUROS S.A C-237 NR CHL: Chile Lloyd's Syndicate 0382 (Hardy (Underwriting Agencies) Limited) NRE14920170031 NR GBR: United Kingdom (the)	THB CHILE CORREDORES DE REASEGUROS S.A C-237 NR CHL: Chile Lloyd's Syndicate 0457 (Munich Re Syndicate Limited) NRE14920170034 NR GBR: United Kingdom (the)	THB CHILE CORREDORES DE REASEGUROS S.A C-237 NR CHL: Chile Lloyd's Syndicate 0609 (Atrium Underwriters Limited) NRE14920170038 NR GBR: United Kingdom (the)	THB CHILE CORREDORES DE REASEGUROS S.A C-237 NR CHL: Chile Lloyd's Syndicate 0623 (Beazley Furlonge Limited) NRE14920170039 NR GBR: United Kingdom (the)	THB CHILE CORREDORES DE REASEGUROS S.A C-237 NR CHL: Chile Lloyd's Syndicate 1036 (QBE Underwriting Limited) NRE14920170043 NR GBR: United Kingdom (the)
AMB SP A+ AA- 2020-07-17 2020-10-19	AMB SP A+ AA 2020-09-10 2020-10-08	AMB SP A A+ 2020-05-05 2020-05-11	SP FR AA- AA- 2020-06-18 2020-09-04	AMB SP A A 2020-06-26 2019-09-10	AMB FR A AA- 2020-07-15 2020-09-18	AMB FR A AA- 2020-07-15 2020-09-18	AMB FR A AA- 2020-07-15 2020-09-18	AMB FR A AA- 2020-07-15 2020-09-18	AMB FR A AA- 2020-07-15 2020-09-18
	106	32	286	48	8	10	5	1	18
6.176	41	1.480	820	4.390	27	32	18	2	56
6.176	147	1.512	1.106	4.438	35	42	23	3	74
-	106	32	286	48	8	10	5	1	18
6.176	41	1.480	820	4.390	27	32	18	2	56

NOTAS A LOS ESTADOS FINANCIEROS

Al 31 de diciembre de 2020

17.3. Siniestros por cobrar a reaseguradores

El detalle de los siniestros por cobrar a reaseguradores adeudados a la Compañía es el siguiente:

Item168	Item169	Item170	Item171	Item172	Item173	Item174	Item175	Item176	Item177
THB CHILE CORREDORES DE REASEGUROS S.A	THB CHILE CORREDORES DE REASEGUROS S.A	THB CHILE CORREDORES DE REASEGUROS S.A	THB CHILE CORREDORES DE REASEGUROS S.A	THB CHILE CORREDORES DE REASEGUROS S.A	THB CHILE CORREDORES DE REASEGUROS S.A	THB CHILE CORREDORES DE REASEGUROS S.A	THB CHILE CORREDORES DE REASEGUROS S.A	THB CHILE CORREDORES DE REASEGUROS S.A	THB CHILE CORREDORES DE REASEGUROS S.A
C-237 NR CHL: Chile Lloyd's Syndicate 1084 (Chaucer Syndicates Limited) NRE14920170044 NR GBR: United Kingdom (the)	C-237 NR CHL: Chile Lloyd's Syndicate 1183 (Talbot Underwriting Ltd) NRE14920170047 NR GBR: United Kingdom (the)	C-237 NR CHL: Chile Lloyd's Syndicate 1221 (Navigators Underwriting Agency Limited) NRE14920170051 NR GBR: United Kingdom (the)	C-237 NR CHL: Chile Lloyd's Syndicate 1274 (Antares Managing Agency Limited) NRE14920170053 NR GBR: United Kingdom (the)	C-237 NR CHL: Chile Lloyd's Syndicate 1301 (StarStone Underwriting Ltd) NRE14920170054 NR GBR: United Kingdom (the)	C-237 NR CHL: Chile Lloyd's Syndicate 1414 (Ascot Underwriting Limited) NRE14920170055 NR GBR: United Kingdom (the)	C-237 NR CHL: Chile Lloyd's Syndicate 1492 (Capita Managing Agency Ltd) NRE14920170057 NR GBR: United Kingdom (the)	C-237 NR CHL: Chile Lloyd's Syndicate 1686 (Asta Managing Agency Limited) NRE14920170058 NR GBR: United Kingdom (the)	C-237 NR CHL: Chile Lloyd's Syndicate 1861 (AmTrust Syndicates Limited) NRE14920170061 NR GBR: United Kingdom (the)	C-237 NR CHL: Chile Lloyd's Syndicate 2001 (MS Amlin Underwriting Limited) NRE14920170074 NR GBR: United Kingdom (the)
AMB FR A AA- 2020-07-15 2020-09-18	AMB FR A AA- 2020-07-15 2020-09-18	AMB FR A AA- 2020-07-15 2020-09-18	AMB FR A AA- 2020-07-15 2020-09-18	AMB FR A AA- 2020-07-15 2020-09-18	AMB FR A AA- 2020-07-15 2020-09-18	AMB FR A AA- 2020-07-15 2020-09-18	AMB FR A AA- 2020-07-15 2020-09-18	AMB FR A AA- 2020-07-15 2020-09-18	AMB FR A AA- 2020-07-15 2020-09-18
9	4	32	7	4	15	413	206	4	9
28	15	1.480	21	15	47	19.355	9.678	15	(11.434)
37	19	1.512	28	19	62	19.768	9.884	19	(11.425)
9	4	32	7	4	15	413	206	4	9
28	**15**	**1.480**	**21**	**15**	**47**	**19.355**	**9.678**	**15**	**(11.434)**

NOTAS A LOS ESTADOS FINANCIEROS

Al 31 de diciembre de 2020

17.3. Siniestros por cobrar a reaseguradores

El detalle de los siniestros por cobrar a reaseguradores adeudados a la Compañía es el siguiente:

Item178	Item179	Item180	Item181	Item182	Item183	Item184	Item185	Item186	Item187
THB CHILE CORREDORES DE REASEGUROS S.A C-237 NR CHL: Chile Lloyd's Syndicate 2003 (Catlin Underwriting Agencies Limited) NRE14920170075 NR GBR: United Kingdom (the)	THB CHILE CORREDORES DE REASEGUROS S.A C-237 NR CHL: Chile Lloyd's Syndicate 2007 (Novae Syndicates Limited) NRE14920170076 NR GBR: United Kingdom (the)	THB CHILE CORREDORES DE REASEGUROS S.A C-237 NR CHL: Chile Lloyd's Syndicate 2012 (Arch Underwriting at Lloyd's Ltd) NRE14920170078 NR GBR: United Kingdom (the)	THB CHILE CORREDORES DE REASEGUROS S.A C-237 NR CHL: Chile Lloyd's Syndicate 2121 (Argenta Syndicate Management Limited) NRE14920170083 NR GBR: United Kingdom (the)	THB CHILE CORREDORES DE REASEGUROS S.A C-237 NR CHL: Chile Lloyd's Syndicate 2468 (Neon Underwriting Ltd) NRE14920170087 NR GBR: United Kingdom (the)	THB CHILE CORREDORES DE REASEGUROS S.A C-237 NR CHL: Chile Lloyd's Syndicate 2488 (ACE Underwriting Agencies Limited) NRE14920170088 NR GBR: United Kingdom (the)	THB CHILE CORREDORES DE REASEGUROS S.A C-237 NR CHL: Chile Lloyd's Syndicate 2623 (Beazley Furlonge Limited) NRE14920170090 NR GBR: United Kingdom (the)	THB CHILE CORREDORES DE REASEGUROS S.A C-237 NR CHL: Chile Lloyd's Syndicate 3000 (Markel Syndicate Management Limited) NRE14920170097 NR GBR: United Kingdom (the)	THB CHILE CORREDORES DE REASEGUROS S.A C-237 NR CHL: Chile Lloyd's Syndicate 4000 (Pembroke Managing Agency Limited) NRE14920170105 NR GBR: United Kingdom (the)	THB CHILE CORREDORES DE REASEGUROS S.A C-237 NR CHL: Chile Lloyd's Syndicate 4444 (Canopius Managing Agents Limited) NRE14920170109 NR GBR: United Kingdom (the)
AMB FR A AA- 2020-07-15 2020-09-18	AMB FR A AA- 2020-07-15 2020-09-18	AMB FR A AA- 2020-07-15 2020-09-18	AMB FR A AA- 2020-07-15 2020-09-18	AMB FR A AA- 2020-07-15 2020-09-18	AMB FR A AA- 2020-07-15 2020-09-18	AMB FR A AA- 2020-07-15 2020-09-18	AMB FR A AA- 2020-07-15 2020-09-18	AMB FR A AA- 2020-07-15 2020-09-18	AMB FR A AA- 2020-07-15 2020-09-18
94	327	6	4	199	10	4	5	7	4
3.059	15.323	19	15	9.346	32	11	18	24	15
3.153	15.650	25	19	9.545	42	15	23	31	19
94	327	6	4	199	10	4	5	7	4
3.059	**15.323**	**19**	**15**	**9.346**	**32**	**11**	**18**	**24**	**15**

NOTAS A LOS ESTADOS FINANCIEROS

Al 31 de diciembre de 2020

17.3. Siniestros por cobrar a reaseguradores

El detalle de los siniestros por cobrar a reaseguradores adeudados a la Compañía es el siguiente:

Item188	Item189	Item190	Item191	Item192	Item193	Item194	Item195	Item196	Item197
THB CHILE CORREDORES DE REASEGUROS S.A C-237 NR CHL: Chile Lloyd's Syndicate 4472 (Liberty Managing Agency Ltd) NRE14920170110 NR GBR: United Kingdom (the)	THB CHILE CORREDORES DE REASEGUROS S.A C-237 NR CHL: Chile Lloyd's Syndicate 4711 (Aspen Managing Agency Limited) NRE14920170112 NR GBR: United Kingdom (the)	THB CHILE CORREDORES DE REASEGUROS S.A C-237 NR CHL: Chile Lloyd's Syndicate 5000 (Travelers Syndicate Management Limited) NRE14920170113 NR GBR: United Kingdom (the)	THB CHILE CORREDORES DE REASEGUROS S.A C-237 NR CHL: Chile Partner Reinsurance Company Ltd. NRE02120170020 NR BMU: Bermuda	THB CHILE CORREDORES DE REASEGUROS S.A C-237 NR CHL: Chile Partner Reinsurance Europe Se NRE08920170008 NR IRL: Ireland	THB CHILE CORREDORES DE REASEGUROS S.A C-237 NR CHL: Chile Reaseguradora Patria, S.A. NRE12320170003 NR MEX: Mexico	THB CHILE CORREDORES DE REASEGUROS S.A C-237 NR CHL: Chile Royal & Sun Alliance Insurance Plc NRE14920170135 NR GBR: United Kingdom (the)	THB CHILE CORREDORES DE REASEGUROS S.A C-237 NR CHL: Chile Swiss Reinsurance America Corporation NRE06220170051 NR USA: United States (the)	THB CHILE CORREDORES DE REASEGUROS S.A C-237 NR CHL: Chile W.R. Berkley Europe AG NRE11020190002 NR LIE: Liechtenstein	TYSERS CORREDORES DE REASEGURO S.A. C-265 NR CHL: Chile Lloyd's Syndicate 0510 (Tokio Marine Kiln Syndicates Ltd) NRE14920170035 NR GBR: United Kingdom (the)
AMB FR A AA- 2020-07-15 2020-09-18	AMB FR A AA- 2020-07-15 2020-09-18	AMB FR A AA- 2020-07-15 2020-09-18	AMB SP A+ A+ 2020-05-14 2020-08-07	AMB SP A+ A+ 2020-05-14 2020-08-07	AMB FR A BBB+ 2020-11-05 2020-06-12	FR SP A+ A 2020-12-01 2020-11-09	AMB SP A+ AA- 2020-07-17 2020-10-19	AMB SP A+ A+ 2020-05-19 2019-09-09	AMB FR A AA- 2020-07-15 2020-09-18
9	4	4	53	377	1.842		5.779	63	
28	15	15	0	35	75	1.529	385	2.960	349
37	19	19	53	412	1.917	1.529	6.164	3.023	349
9	4	4	53	377	1.842	-	5.779	63	-
28	**15**	**15**	**-**	**35**	**75**	**1.529**	**385**	**2.960**	**349**

NOTAS A LOS ESTADOS FINANCIEROS

Al 31 de diciembre de 2020

17.3. Siniestros por cobrar a reaseguradores

El detalle de los siniestros por cobrar a reaseguradores adeudados a la Compañía es el siguiente:

Item198	Item199	Item200	Item201	Item202	Item203	Item204	Item205	Item206	Item207
WILLIS CORREDORES DE REASEGUROS LIMITADA C-031 NR CHL: Chile Aig Europe Limited NRE14920170002 NR GBR: United Kingdom (the)	WILLIS CORREDORES DE REASEGUROS LIMITADA C-031 NR CHL: Chile Assicurazioni Generali S.P.A. NRE09420170001 NR ITA: Italy	WILLIS CORREDORES DE REASEGUROS LIMITADA C-031 NR CHL: Chile Everest Reinsurance (Bermuda), Ltd. NRE02120170012 NR BMU: Bermuda	WILLIS CORREDORES DE REASEGUROS LIMITADA C-031 NR CHL: Chile Everest Reinsurance Company NRE06220170024 NR USA: United States (the)	WILLIS CORREDORES DE REASEGUROS LIMITADA C-031 NR CHL: Chile Hannover Rück Se NRE00320170004 NR DEU: Germany	WILLIS CORREDORES DE REASEGUROS LIMITADA C-031 NR CHL: Chile International General Insurance Co. Ltd. NRE02120170016 NR BMU: Bermuda	WILLIS CORREDORES DE REASEGUROS LIMITADA C-031 NR CHL: Chile Korean Reinsurance Company NRE04620170002 NR KOR: Korea (the Republic of)	WILLIS CORREDORES DE REASEGUROS LIMITADA C-031 NR CHL: Chile Liberty Mutual Insurance Company NRE06220170034 NR USA: United States (the)	WILLIS CORREDORES DE REASEGUROS LIMITADA C-031 NR CHL: Chile Lloyd's Syndicate 0033 (Hiscox Syndicates Ltd) NRE14920170026 NR GBR: United Kingdom (the)	WILLIS CORREDORES DE REASEGUROS LIMITADA C-031 NR CHL: Chile Lloyd's Syndicate 0382 (Hardy (Underwriting Agencies) Limited) NRE14920170031 NR GBR: United Kingdom (the)
AMB MD A A2 2018-12-03 2020-10-28	AMB FR A A- 2020-12-18 2020-10-22	AMB SP A+ A+ 2020-05-29 2020-05-29	AMB SP A+ A+ 2020-05-29 2020-05-29	SP FR AA- AA- 2020-06-18 2020-09-04	AMB SP A A- 2020-10-09 2019-08-22	AMB SP A A 2020-12-10 2019-11-06	AMB SP A A 2020-06-26 2019-09-10	AMB FR A AA- 2020-07-15 2020-09-18	AMB FR A AA- 2020-07-15 2020-09-18
			24	19.330	49	3.937	19.512		1
692	17	8	0	61.609	2.522	1.563	55.565	128	24.510
692	17	8	24	80.939	2.571	5.500	75.077	128	24.511
-	-	-	24	19.330	49	3.937	19.512	-	1
692	**17**	**8**	**-**	**61.609**	**2.522**	**1.563**	**55.565**	**128**	**24.510**

NOTAS A LOS ESTADOS FINANCIEROS

Al 31 de diciembre de 2020

17.3. Siniestros por cobrar a reaseguradores

El detalle de los siniestros por cobrar a reaseguradores adeudados a la Compañía es el siguiente:

Item208	Item209	Item210	Item211	Item212	Item213	Item214	Item215	Item216	Item217
WILLIS CORREDORES DE REASEGUROS LIMITADA C-031 NR CHL: Chile Lloyd's Syndicate 0386 (QBE Underwriting Ltd) NRE14920170032 NR GBR: United Kingdom (the)	WILLIS CORREDORES DE REASEGUROS LIMITADA C-031 NR CHL: Chile Lloyd's Syndicate 0510 (Tokio Marine Kiln Syndicates Ltd) NRE14920170035 NR GBR: United Kingdom (the)	WILLIS CORREDORES DE REASEGUROS LIMITADA C-031 NR CHL: Chile Lloyd's Syndicate 0609 (Atrium Underwriters Ltd) NRE14920170038 NR GBR: United Kingdom (the)	WILLIS CORREDORES DE REASEGUROS LIMITADA C-031 NR CHL: Chile Lloyd's Syndicate 1036 (QBE Underwriting Ltd) NRE14920170043 NR GBR: United Kingdom (the)	WILLIS CORREDORES DE REASEGUROS LIMITADA C-031 NR CHL: Chile Lloyd's Syndicate 1084 (Chaucer Syndicates Ltd) NRE14920170044 NR GBR: United Kingdom (the)	WILLIS CORREDORES DE REASEGUROS LIMITADA C-031 NR CHL: Chile Lloyd's Syndicate 1200 (Argo Managing Agency Ltd) NRE14920170048 NR GBR: United Kingdom (the)	WILLIS CORREDORES DE REASEGUROS LIMITADA C-031 NR CHL: Chile Lloyd's Syndicate 1301 (StarStone Underwriting Ltd) NRE14920170054 NR GBR: United Kingdom (the)	WILLIS CORREDORES DE REASEGUROS LIMITADA C-031 NR CHL: Chile Lloyd's Syndicate 1686 (Asta Managing Agency Ltd) NRE14920170058 NR GBR: United Kingdom (the)	WILLIS CORREDORES DE REASEGUROS LIMITADA C-031 NR CHL: Chile Lloyd's Syndicate 1861 (AmTrust Syndicates Ltd) NRE14920170061 NR GBR: United Kingdom (the)	WILLIS CORREDORES DE REASEGUROS LIMITADA C-031 NR CHL: Chile Lloyd's Syndicate 1919 (Starr Managing Agents Ltd) NRE14920170067 NR GBR: United Kingdom (the)
AMB FR A AA- 2020-07-15 2020-09-18	AMB FR A AA- 2020-07-15 2020-09-18	AMB FR A AA- 2020-07-15 2020-09-18	AMB FR A AA- 2020-07-15 2020-09-18	AMB FR A AA- 2020-07-15 2020-09-18	AMB FR A AA- 2020-07-15 2020-09-18	AMB FR A AA- 2020-07-15 2020-09-18	AMB FR A AA- 2020-07-15 2020-09-18	AMB FR A AA- 2020-07-15 2020-09-18	AMB FR A AA- 2020-07-15 2020-09-18
1.312	42						19	1	6.562
521	1.831	81	1.239	13	22.301	83	0	36.595	2.605
1.833	1.873	81	1.239	13	22.301	83	19	36.596	9.167
1.312	42	-	-	-	-	-	19	1	6.562
521	**1.831**	**81**	**1.239**	**13**	**22.301**	**83**	**-**	**36.595**	**2.605**

NOTAS A LOS ESTADOS FINANCIEROS

Al 31 de diciembre de 2020

17.3. Siniestros por cobrar a reaseguradores

El detalle de los siniestros por cobrar a reaseguradores adeudados a la Compañía es el siguiente:

Item218	Item219	Item220	Item221	Item222	Item223	Item224	Item225	Item226	Item227
WILLIS CORREDORES DE REASEGUROS LIMITADA	WILLIS CORREDORES DE REASEGUROS LIMITADA	WILLIS CORREDORES DE REASEGUROS LIMITADA	WILLIS CORREDORES DE REASEGUROS LIMITADA	WILLIS CORREDORES DE REASEGUROS LIMITADA	WILLIS CORREDORES DE REASEGUROS LIMITADA	WILLIS CORREDORES DE REASEGUROS LIMITADA	WILLIS CORREDORES DE REASEGUROS LIMITADA	WILLIS CORREDORES DE REASEGUROS LIMITADA	WILLIS CORREDORES DE REASEGUROS LIMITADA
C-031 NR CHL: Chile Lloyd's Syndicate 2003 (Catlin Underwriting Agencies Ltd) NRE14920170075 NR GBR: United Kingdom (the)	C-031 NR CHL: Chile Lloyd's Syndicate 2007 (Novae Syndicates Ltd) NRE14920170076 NR GBR: United Kingdom (the)	C-031 NR CHL: Chile Lloyd's Syndicate 2015 (The Channel Managing Agency Ltd) NRE14920170080 NR GBR: United Kingdom (the)	C-031 NR CHL: Chile Lloyd's Syndicate 2623 (Beazley Furlonge Limited) NRE14920170090 NR GBR: United Kingdom (the)	C-031 NR CHL: Chile Lloyd's Syndicate 2786 (Asta Managing Agency Limited) NRE14920170092 NR GBR: United Kingdom (the)	C-031 NR CHL: Chile Lloyd's Syndicate 2987 (Brit Syndicates Limited) NRE14920170094 NR GBR: United Kingdom (the)	C-031 NR CHL: Chile Lloyd's Syndicate 3000 (Markel Syndicate Management Ltd) NRE14920170097 NR GBR: United Kingdom (the)	C-031 NR CHL: Chile Lloyd's Syndicate 4472 (Liberty Managing Agency Ltd) NRE14920170110 NR GBR: United Kingdom (the)	C-031 NR CHL: Chile Lloyd's Syndicate 4473 (Liberty Managing Agency Ltd) NRE14920170111 NR GBR: United Kingdom (the)	C-031 NR CHL: Chile Lloyd's Syndicate 5000 (Travelers Syndicate Management Ltd) NRE14920170113 NR GBR: United Kingdom (the)
AMB FR A AA- 2020-07-15 2020-09-18	AMB FR A AA- 2020-07-15 2020-09-18	AMB FR A AA- 2020-07-15 2020-09-18	AMB FR A AA- 2020-07-15 2020-09-18	AMB FR A AA- 2020-07-15 2020-09-18	AMB FR A AA- 2020-07-15 2020-09-18	AMB FR A AA- 2020-07-15 2020-09-18	AMB FR A AA- 2020-07-15 2020-09-18	AMB FR A AA- 2020-07-15 2020-09-18	AMB FR A AA- 2020-07-15 2020-09-18
2		8	3.281	1				5	
0	37	0	3.656	24.397	17.678	730	456	158.579	547
2	37	8	6.937	24.398	17.678	730	456	158.584	547
2	-	8	3.281	1	-	-	0	5	0
-	37	-	3.656	24.397	17.678	730	456	158.579	547

NOTAS A LOS ESTADOS FINANCIEROS

Al 31 de diciembre de 2020

17.3. Siniestros por cobrar a reaseguradores

El detalle de los siniestros por cobrar a reaseguradores adeudados a la Compañía es el siguiente:

Item228	Item229	Item230	Item231	Item232	Item233	Item234	Item235	Reaseguradores nacionales
WILLIS CORREDORES DE REASEGUROS LIMITADA	WILLIS CORREDORES DE REASEGUROS LIMITADA	WILLIS CORREDORES DE REASEGUROS LIMITADA	WILLIS CORREDORES DE REASEGUROS LIMITADA	WILLIS CORREDORES DE REASEGUROS LIMITADA	WILLIS CORREDORES DE REASEGUROS LIMITADA	WILLIS CORREDORES DE REASEGUROS LIMITADA	WILLIS CORREDORES DE REASEGUROS LIMITADA	
C-031 NR CHL: Chile Münchener Rückversicherungs-Gesellschaft Aktiengesellschaft In München (Munich Reinsurance Company) NRE00320170008 NR DEU: Germany	C-031 NR CHL: Chile Odyssey Reinsurance Company NRE06220170041 R USA: United States (the)	C-031 NR CHL: Chile Partner Reinsurance Company Ltd. NRE02120170020 NR BMU: Bermuda	C-031 NR CHL: Chile Reaseguradora Patria, S.A. NRE12320170003 NR MEX: Mexico	C-031 NR CHL: Chile Scor Se NRE06820170014 NR FRA: France	C-031 NR CHL: Chile Swiss Reinsurance America Corporation NRE06220170051 NR USA: United States (the)	C-031 NR CHL: Chile Tokio Marine & Nichido Fire Insurance Co., Ltd. NRE09620170005 NR JPN: Japan	C-031 NR CHL: Chile Xl Insurance Company Se NRE08920200013 NR IRL: Ireland	
AMB FR A+ AA 2020-07-17 2020-09-03	AMB MD A A2 2020-07-10 2019-07-19	AMB SP A+ A+ 2020-05-14 2020-08-07	AMB FR A BBB+ 2020-11-05 2020-06-12	AMB SP A+ AA- 2020-09-25 2020-06-18	AMB SP A+ AA- 2020-07-17 2020-10-19	AMB MD A++ Aa3 2020-08-14 2019-03-19	AMB SP A+ AA- 2020-09-29 2020-03-16	
2.050							10.946	- 329.491
89	(256.155)	14.731	28.870	8	365	6.850	29.825	- - - - - 1.515.613 - 17.016.917 - - - -
2.139	(256.155)	14.731	28.870	8	365	6.850	40.771	15.830.795
2.050	0	0	0	0	0	0	10.946	329.491
89	**(256.155)**	**14.731**	**28.870**	**8**	**365**	**6.850**	**29.825**	**15.501.304**

NOTAS A LOS ESTADOS FINANCIEROS

Al 31 de diciembre de 2020

17.3. Siniestros por cobrar a reaseguradores

El detalle de los siniestros por cobrar a reaseguradores adeudados a la Compañía es el siguiente:

	Item1	Item2	Item3	Item4	Item5	Item6	Reaseguradores extranjeros
Antecedentes reasegurador extranjero							
Nombre corredor reaseguros	S/C	S/C	S/C	S/C	S/C	S/C	
Código corredor reaseguros	S/C	S/C	S/C	S/C	S/C	S/C	
Tipo de relación	S/C	S/C	S/C	S/C	S/C	S/C	
País del corredor							
Nombre reasegurador	CHUBB SEGUROS CHILE S.A.	Liberty Mutual Insurance Company	National Union Fire Insurance Company Of Pittsburgh Pa	New Hampshire Insurance Company	Odyssey Reinsurance Company	Rimac Seguros Y Reaseguros	
Código de identificación reasegurador	99225000-3	NRE06220170034	NRE06220170038	NRE06220170040	NRE06220170041	NRE14620170002	
Tipo de relación (R o NR)	NR	NR	NR	NR	R	NR	
País del reasegurador	CHL: Chile	USA: United States (the)	USA: United States (the)	USA: United States (the)	USA: United States (the)	PER: Peru	
Clasificación de riesgo reasegurador extranjero							
Código clasificador de riesgo C1	HUMPHREY	AMB	AMB	AMB	AMB	MD	
Código clasificador de riesgo C2	FELER RATE	S&P	S&P	S&P	MD	FR	
Clasificación de riesgo C1	AA	A	A	A	A	Baa2	
Clasificación de riesgo C2	AA	A	A+	A+	A2	BBB	
Fecha clasificación C1	2020-09-30	2020-06-26	2020-08-19	2020-08-19	2020-07-10	2020-10-07	
Fecha clasificación C2	2020-07-10	2019-09-10	2020-10-27	2020-10-27	2019-07-19	2020-04-30	
Saldos adeudados							-
Meses anteriores	28		27.318	249.762	11	26.040	303.159
mes j-5							-
mes j-4							-
mes j-3							-
mes j-2							-
mes j-1							-
mes j	1.906	378	809.033	3.681.380	-	42.590	4.535.287
mes j+1							-
mes j+2				488.654			488.654
mes j+3							-
mes j+4							-
mes j+5							-
Meses posteriores							-
Total saldos adeudados	1.934	378	836.351	4.419.796	11	68.630	5.327.100
Deterioro	28	-	27.318	249.762	11	26.040	303.159
Total	1.906	378	809.033	4.170.034	-	42.590	5.023.941

NOTAS A LOS ESTADOS FINANCIEROS
Al 31 de diciembre de 2020

17.3. Siniestros por cobrar a reaseguradores
El detalle de los siniestros por cobrar a reaseguradores adeudados a la Compañía es el siguiente:

Moneda nacional	15.501.304
Moneda extranjera	5.023.941
Total general	20.525.245

NOTAS A LOS ESTADOS FINANCIEROS

Al 31 de diciembre de 2020

17.4. Siniestros por cobrar a reaseguradores

	Item1	Item2	Item3	Item4	Item5	Item6	Item7
Siniestros por cobrar reaseguradores							
Nombre del corredor	AON BENFIELD CORREDORES DE REASEGURO LIMITADA	AON BENFIELD CORREDORES DE REASEGURO LIMITADA	AON BENFIELD CORREDORES DE REASEGURO LIMITADA	AON BENFIELD CORREDORES DE REASEGURO LIMITADA	AON BENFIELD CORREDORES DE REASEGURO LIMITADA	AON BENFIELD CORREDORES DE REASEGURO LIMITADA	AON BENFIELD CORREDORES DE REASEGURO LIMITADA
Código corredor reaseguros	C-022	C-022	C-022	C-022	C-022	C-022	C-022
Tipo de relación	NR	NR	NR	NR	NR	NR	NR
País del corredor	CHL: Chile	CHL: Chile	CHL: Chile	CHL: Chile	CHL: Chile	CHL: Chile	CHL: Chile
Nombre del reasegurador	Allianz Global Corporate & Specialty Se	Allied World Assurance Company, Ltd	Arch Reinsurance Ltd	Aviva Insurance Limited	Axis Specialty Limited	Berkley Insurance Company	Everest Reinsurance (Bermuda), Ltd.
Rut reasegurador	NRE00320170001	NRE02120170002	NRE02120170004	NRE14920170009	NRE02120170007	NRE06220170015	NRE02120170012
Tipo de relación	NR	R	NR	NR	NR	NR	NR
País del reasegurador	DEU: Germany	BMU: Bermuda	BMU: Bermuda	GBR: United Kingdom (the)	BMU: Bermuda	USA: United States (the)	BMU: Bermuda
Código clasificador de riesgo C1	AMB	AMB	AMB	AMB	AMB	AMB	AMB
Código clasificador de riesgo C2	SP	SP	SP	SP	SP	SP	SP
Clasificación de riesgo C1	A+	A	A+	A	A	A+	A+
Clasificación de riesgo C2	AA	A-	A+	AA-	A+	A+	A+
Fecha clasificación C1	2020-09-10	2020-02-28	2020-12-04	2020-06-17	2020-05-05	2020-05-19	2020-05-29
Fecha clasificación C2	2020-10-08	2020-05-29	2020-06-29	2020-09-16	2020-05-11	2019-09-09	2020-05-29
Saldo siniestros por cobrar reaseguradores	147.935	479.781	425.892	20.827	461.055	533	3.037.584

NOTAS A LOS ESTADOS FINANCIEROS

Al 31 de diciembre de 2020

17.4. Siniestros por cobrar a reaseguradores

Item8	Item9	Item10	Item11	Item12	Item13	Item14	Item15	Item16	Item17
AON BENFIELD CORREDORES DE REASEGURO LIMITADA	AON BENFIELD CORREDORES DE REASEGURO LIMITADA	AON BENFIELD CORREDORES DE REASEGURO LIMITADA	AON BENFIELD CORREDORES DE REASEGURO LIMITADA	AON BENFIELD CORREDORES DE REASEGURO LIMITADA	AON BENFIELD CORREDORES DE REASEGURO LIMITADA	AON BENFIELD CORREDORES DE REASEGURO LIMITADA	AON BENFIELD CORREDORES DE REASEGURO LIMITADA	AON BENFIELD CORREDORES DE REASEGURO LIMITADA	AON BENFIELD CORREDORES DE REASEGURO LIMITADA
C-022	C-022	C-022	C-022	C-022	C-022	C-022	C-022	C-022	C-022
NR	NR	NR	NR	NR	NR	NR	NR	NR	NR
CHL: Chile	CHL: Chile	CHL: Chile	CHL: Chile	CHL: Chile	CHL: Chile	CHL: Chile	CHL: Chile	CHL: Chile	CHL: Chile
Everest Reinsurance Company	Hannover Rück Se	Hdi Global Network Ag	Hdi Global Se	Liberty Mutual Insurance Company	Lloyd's Syndicate 0033 (Hiscox Syndicates Limited)	Lloyd's Syndicate 0382 (Hardy (Underwriting Agencies) Limited)	Lloyd's Syndicate 0386 (QBE Underwriting Limited)	Lloyd's Syndicate 0435 (Faraday Underwriting Limited)	Lloyd's Syndicate 0510 (Tokio Marine Kiln Syndicates Ltd)
NRE06220170024	NRE00320170004	NRE00320170005	NRE00320170006	NRE06220170034	NRE14920170026	NRE14920170031	NRE14920170032	NRE14920170033	NRE14920170035
NR	NR	NR	NR	NR	NR	NR	NR	NR	NR
USA: United States (the)	DEU: Germany	DEU: Germany	DEU: Germany	USA: United States (the)	GBR: United Kingdom (the)	GBR: United Kingdom (the)	GBR: United Kingdom (the)	GBR: United Kingdom (the)	GBR: United Kingdom (the)
AMB	SP	AMB	AMB	AMB	AMB	AMB	AMB	AMB	AMB
SP	FR	SP	SP	SP	FR	FR	FR	FR	FR
A+	AA-	A	A	A	A	A	A	A	A
A+	AA-	A+	A+	A	AA-	AA-	AA-	AA-	AA-
2020-05-29	2020-06-18	2020-10-16	2020-10-16	2020-06-26	2020-07-15	2020-07-15	2020-07-15	2020-07-15	2020-07-15
2020-05-29	2020-09-04	2019-08-28	2019-08-28	2019-09-10	2020-09-18	2020-09-18	2020-09-18	2020-09-18	2020-09-18
516.195	3.270.461	4.801	5.471	489.947	36.106	53.522	11.635	8.039	1.457

NOTAS A LOS ESTADOS FINANCIEROS

Al 31 de diciembre de 2020

17.4. Siniestros por cobrar a reaseguradores

Item18	Item19	Item20	Item21	Item22	Item23	Item24	Item25	Item26	Item27
AON BENFIELD CORREDORES DE REASEGURO LIMITADA	AON BENFIELD CORREDORES DE REASEGURO LIMITADA	AON BENFIELD CORREDORES DE REASEGURO LIMITADA	AON BENFIELD CORREDORES DE REASEGURO LIMITADA	AON BENFIELD CORREDORES DE REASEGURO LIMITADA	AON BENFIELD CORREDORES DE REASEGURO LIMITADA	AON BENFIELD CORREDORES DE REASEGURO LIMITADA	AON BENFIELD CORREDORES DE REASEGURO LIMITADA	AON BENFIELD CORREDORES DE REASEGURO LIMITADA	AON BENFIELD CORREDORES DE REASEGURO LIMITADA
C-022	C-022	C-022	C-022	C-022	C-022	C-022	C-022	C-022	C-022
NR	NR	NR	NR	NR	NR	NR	NR	NR	NR
CHL: Chile	CHL: Chile	CHL: Chile	CHL: Chile	CHL: Chile	CHL: Chile	CHL: Chile	CHL: Chile	CHL: Chile	CHL: Chile
Lloyd's Syndicate 0609 (Atrium Underwriters Limited)	Lloyd's Syndicate 0623 (Beazley Furlonge Limited)	Lloyd's Syndicate 1036 (QBE Underwriting Limited)	Lloyd's Syndicate 1084 (Chaucer Syndicates Limited)	Lloyd's Syndicate 1200 (Argo Managing Agency Limited)	Lloyd's Syndicate 1206 (AmTrust at Lloyd's Limited)	Lloyd's Syndicate 1274 (Antares Managing Agency Limited)	Lloyd's Syndicate 1301 (StarStone Underwriting Ltd)	Lloyd's Syndicate 1414 (Ascot Underwriting Limited)	Lloyd's Syndicate 1458 (RenaissanceRe Syndicate Management Limited)
NRE14920170038	NRE14920170039	NRE14920170043	NRE14920170044	NRE14920170048	NRE14920170049	NRE14920170053	NRE14920170054	NRE14920170055	NRE14920170056
NR	NR	NR	NR	NR	NR	NR	NR	NR	NR
GBR: United Kingdom (the)	GBR: United Kingdom (the)	GBR: United Kingdom (the)	GBR: United Kingdom (the)	GBR: United Kingdom (the)	GBR: United Kingdom (the)	GBR: United Kingdom (the)	GBR: United Kingdom (the)	GBR: United Kingdom (the)	GBR: United Kingdom (the)
AMB	AMB	AMB	AMB	AMB	AMB	AMB	AMB	AMB	AMB
FR	FR	FR	FR	FR	FR	FR	FR	FR	FR
A	A	A	A	A	A	A	A	A	A
AA-	AA-	AA-	AA-	AA-	AA-	AA-	AA-	AA-	AA-
2020-07-15	2020-07-15	2020-07-15	2020-07-15	2020-07-15	2020-07-15	2020-07-15	2020-07-15	2020-07-15	2020-07-15
2020-09-18	2020-09-18	2020-09-18	2020-09-18	2020-09-18	2020-09-18	2020-09-18	2020-09-18	2020-09-18	2020-09-18
5.026	663	4.107	1.186	8.348	1.087	14.049	24.708	432	9.459

NOTAS A LOS ESTADOS FINANCIEROS

Al 31 de diciembre de 2020

17.4. Siniestros por cobrar a reaseguradores

Item28	Item29	Item30	Item31	Item32	Item33	Item34	Item35	Item36	Item37
AON BENFIELD CORREDORES DE REASEGURO LIMITADA	AON BENFIELD CORREDORES DE REASEGURO LIMITADA	AON BENFIELD CORREDORES DE REASEGURO LIMITADA	AON BENFIELD CORREDORES DE REASEGURO LIMITADA	AON BENFIELD CORREDORES DE REASEGURO LIMITADA	AON BENFIELD CORREDORES DE REASEGURO LIMITADA	AON BENFIELD CORREDORES DE REASEGURO LIMITADA	AON BENFIELD CORREDORES DE REASEGURO LIMITADA	AON BENFIELD CORREDORES DE REASEGURO LIMITADA	AON BENFIELD CORREDORES DE REASEGURO LIMITADA
C-022	C-022	C-022	C-022	C-022	C-022	C-022	C-022	C-022	C-022
NR	NR	NR	NR	NR	NR	NR	NR	NR	NR
CHL: Chile	CHL: Chile	CHL: Chile	CHL: Chile	CHL: Chile	CHL: Chile	CHL: Chile	CHL: Chile	CHL: Chile	CHL: Chile
Lloyd's Syndicate 1686 (Asta Managing Agency Limited)	Lloyd's Syndicate 1729 (Asta Managing Agency Limited)	Lloyd's Syndicate 1886 (QBE Underwriting Limited)	Lloyd's Syndicate 1919 (Starr Managing Agents Limited)	Lloyd's Syndicate 1955 (Barbican Managing Agency Limited)	Lloyd's Syndicate 1967 (W R Berkley Syndicate Management Limited)	Lloyd's Syndicate 1980 (Liberty Managing Agency Ltd)	Lloyd's Syndicate 2001 (MS Amlin Underwriting Limited)	Lloyd's Syndicate 2003 (Catlin Underwriting Agencies Limited)	Lloyd's Syndicate 2012 (Arch Underwriting at Lloyd's Ltd)
NRE14920170058	NRE14920170059	NRE14920170064	NRE14920170067	NRE14920170069	NRE14920170070	NRE14920170072	NRE14920170074	NRE14920170075	NRE14920170078
NR	NR	NR	NR	NR	NR	NR	NR	NR	NR
GBR: United Kingdom (the)	GBR: United Kingdom (the)	GBR: United Kingdom (the)	GBR: United Kingdom (the)	GBR: United Kingdom (the)	GBR: United Kingdom (the)	GBR: United Kingdom (the)	GBR: United Kingdom (the)	GBR: United Kingdom (the)	GBR: United Kingdom (the)
AMB	AMB	AMB	AMB	AMB	AMB	AMB	AMB	AMB	AMB
FR	FR	FR	FR	FR	FR	FR	FR	FR	FR
A	A	A	A	A	A	A	A	A	A
AA-	AA-	AA-	AA-	AA-	AA-	AA-	AA-	AA-	AA-
2020-07-15	2020-07-15	2020-07-15	2020-07-15	2020-07-15	2020-07-15	2020-07-15	2020-07-15	2020-07-15	2020-07-15
2020-09-18	2020-09-18	2020-09-18	2020-09-18	2020-09-18	2020-09-18	2020-09-18	2020-09-18	2020-09-18	2020-09-18
39.230	6.021	49.727	58.176	22.593	3.909	60.213	83.241	37.992	755

NOTAS A LOS ESTADOS FINANCIEROS

Al 31 de diciembre de 2020

17.4. Siniestros por cobrar a reaseguradores

Item38	Item39	Item40	Item41	Item42	Item43	Item44	Item45	Item46	Item47
AON BENFIELD CORREDORES DE REASEGURO LIMITADA	AON BENFIELD CORREDORES DE REASEGURO LIMITADA	AON BENFIELD CORREDORES DE REASEGURO LIMITADA	AON BENFIELD CORREDORES DE REASEGURO LIMITADA	AON BENFIELD CORREDORES DE REASEGURO LIMITADA	AON BENFIELD CORREDORES DE REASEGURO LIMITADA	AON BENFIELD CORREDORES DE REASEGURO LIMITADA	AON BENFIELD CORREDORES DE REASEGURO LIMITADA	AON BENFIELD CORREDORES DE REASEGURO LIMITADA	AON BENFIELD CORREDORES DE REASEGURO LIMITADA
C-022	C-022	C-022	C-022	C-022	C-022	C-022	C-022	C-022	C-022
NR	NR	NR	NR	NR	NR	NR	NR	NR	NR
CHL: Chile	CHL: Chile	CHL: Chile	CHL: Chile	CHL: Chile	CHL: Chile	CHL: Chile	CHL: Chile	CHL: Chile	CHL: Chile
Lloyd's Syndicate 2468 (Neon Underwriting Ltd)	Lloyd's Syndicate 2623 (Beazley Furlonge Limited)	Lloyd's Syndicate 2987 (Brit Syndicates Limited)	Lloyd's Syndicate 3268 (Asta Managing Agency Limited)	Lloyd's Syndicate 3623 (Beazley Furlonge Limited)	Lloyd's Syndicate 3624 (Hiscox Syndicates Limited)	Lloyd's Syndicate 4444 (Canopius Managing Agents Limited)	Lloyd's Syndicate 4472 (Liberty Managing Agency Ltd)	Lloyd's Syndicate 5000 (Travelers Syndicate Management Limited)	Lloyd's Syndicate 5555 (QBE Underwriting Limited)
NRE14920170087	NRE14920170090	NRE14920170094	NRE14920180150	NRE14920170102	NRE14920170103	NRE14920170109	NRE14920170110	NRE14920170113	NRE14920170115
NR	NR	NR	NR	NR	NR	NR	NR	NR	NR
GBR: United Kingdom (the)	GBR: United Kingdom (the)	GBR: United Kingdom (the)	GBR: United Kingdom (the)	GBR: United Kingdom (the)	GBR: United Kingdom (the)	GBR: United Kingdom (the)	GBR: United Kingdom (the)	GBR: United Kingdom (the)	GBR: United Kingdom (the)
AMB	AMB	AMB	AMB	AMB	AMB	AMB	AMB	AMB	AMB
FR	FR	FR	FR	FR	FR	FR	FR	FR	FR
A	A	A	A	A	A	A	A	A	A
AA-	AA-	AA-	AA-	AA-	AA-	AA-	AA-	AA-	AA-
2020-07-15	2020-07-15	2020-07-15	2020-07-15	2020-07-15	2020-07-15	2020-07-15	2020-07-15	2020-07-15	2020-07-15
2020-09-18	2020-09-18	2020-09-18	2020-09-18	2020-09-18	2020-09-18	2020-09-18	2020-09-18	2020-09-18	2020-09-18
34.618	29.088	6.802	9.772	9.262	30.064	14.984	21.855	37.739	37.323

NOTAS A LOS ESTADOS FINANCIEROS

Al 31 de diciembre de 2020

17.4. Siniestros por cobrar a reaseguradores

Item48	Item49	Item50	Item51	Item52	Item53	Item54	Item55	Item56	Item57
AON BENFIELD CORREDORES DE REASEGURO LIMITADA	AON BENFIELD CORREDORES DE REASEGURO LIMITADA	AON BENFIELD CORREDORES DE REASEGURO LIMITADA	AON BENFIELD CORREDORES DE REASEGURO LIMITADA	AON BENFIELD CORREDORES DE REASEGURO LIMITADA	AON BENFIELD CORREDORES DE REASEGURO LIMITADA	AON BENFIELD CORREDORES DE REASEGURO LIMITADA	AON BENFIELD CORREDORES DE REASEGURO LIMITADA	AON BENFIELD CORREDORES DE REASEGURO LIMITADA	AON BENFIELD CORREDORES DE REASEGURO LIMITADA
C-022	C-022	C-022	C-022	C-022	C-022	C-022	C-022	C-022	C-022
NR	NR	NR	NR	NR	NR	NR	NR	NR	NR
CHL: Chile	CHL: Chile	CHL: Chile	CHL: Chile	CHL: Chile	CHL: Chile	CHL: Chile	CHL: Chile	CHL: Chile	CHL: Chile
Mapfre Re, Compania De Reaseguros, S.A.	Münchener Rückversicherungs -Gesellschaft Aktiengesellschaft In München (Munich Reinsurance Company)	Navigators Insurance Company	New Hampshire Insurance Company	Odyssey Reinsurance Company	Reaseguradora Patria, S.A.	Royal & Sun Alliance Insurance Plc	Scor Se	STARR INTERNATIONAL SEGUROS GENERALES	Swiss Reinsurance America Corporation
NRE06120170002	NRE00320170008	NRE06220170039	NRE06220170040	NRE06220170041	NRE12320170003	NRE14920170135	NRE06820170014	76620932-7	NRE06220170051
NR	NR	NR	NR	R	NR	NR	NR	NR	NR
ESP: Spain	DEU: Germany	USA: United States (the)	USA: United States (the)	USA: United States (the)	MEX: Mexico	GBR: United Kingdom (the)	FRA: France	CHL: Chile	USA: United States (the)
AMB	AMB	AMB	AMB	AMB	AMB	FR	AMB	ICR	AMB
SP	FR	SP	SP	MD	FR	SP	SP	FELLER	SP
A	A+	A+	A	A	A	A+	A+	AA	A+
A+	AA	A	A+	A2	BBB+	A	AA-	A+	AA-
2020-10-21	2020-07-17	2020-06-19	2020-08-19	2020-07-10	2020-11-05	2020-12-01	2020-09-25	2019-08-02	2020-07-17
2019-11-18	2020-09-03	2020-12-09	2020-10-27	2019-07-19	2020-06-12	2020-11-09	2020-06-18	2020-02-20	2020-10-19
90.964	5.346.236	87.962	422	353.182	2.038.571	3.779	162.870	1.206	1.942.015

NOTAS A LOS ESTADOS FINANCIEROS

Al 31 de diciembre de 2020

17.4. Siniestros por cobrar a reaseguradores

Item58	Item59	Item60	Item61	Item62	Item63	Item64	Item65	Item66	Item67
AON BENFIELD CORREDORES DE REASEGURO LIMITADA	AON BENFIELD CORREDORES DE REASEGURO LIMITADA	AON BENFIELD CORREDORES DE REASEGURO LIMITADA	AON BENFIELD CORREDORES DE REASEGURO LIMITADA	AON BENFIELD CORREDORES DE REASEGURO LIMITADA	AON BENFIELD CORREDORES DE REASEGURO LIMITADA	ARTHUR J. GALLAGHER CHILE CORREDORES DE REASEGUROS S.A.	CONO SUR RE., CORREDORES DE REASEGUROS LIMITADA	CONO SUR RE., CORREDORES DE REASEGUROS LIMITADA	CONO SUR RE., CORREDORES DE REASEGUROS LIMITADA
C-022	C-022	C-022	C-022	C-022	C-022	C-258	C-231	C-231	C-231
NR	NR	NR	NR	NR	NR	NR	NR	NR	NR
CHL: Chile	CHL: Chile	CHL: Chile	CHL: Chile	CHL: Chile	CHL: Chile	CHL: Chile	CHL: Chile	CHL: Chile	CHL: Chile
Transatlantic Reinsurance Company	Validus Reinsurance, Ltd.	XI Insurance Company Se	Zavarovalnica Triglav D.D.	Great Lakes Insurance SE	Sompo Japan Nipponkoa Insurance Inc.	Mapfre Re, Compania De Reaseguros, S.A.	Assicurazioni Generali S.P.A.	Axis Specialty Limited	CHUBB SEGUROS CHILE S.A.
NRE06220170054	NRE02120170025	NRE08920200013	NRE06020180002	NRE00320190014	NRE09620170004	NRE06120170002	NRE09420170001	NRE02120170007	99225000-3
NR	NR	NR	NR	NR	NR	NR	NR	NR	NR
USA: United States (the)	BMU: Bermuda	IRL: Ireland	SVN: Slovenia	DEU: Germany	JPN: Japan	ESP: Spain	ITA: Italy	BMU: Bermuda	CHL: Chile
AMB	AMB	AMB	AMB	AMB	AMB	AMB	AMB	AMB	HUMPHREY
SP	SP	SP	SP	SP	SP	SP	FR	SP	FELER RATE
A+	A	A+	A	A+	A+	A	A	A	AA
A+	A	AA-	A	AA-	A+	A+	A-	A+	AA
2020-10-29	2020-08-19	2020-09-29	2020-10-16	2020-07-17	2020-08-14	2020-10-21	2020-12-18	2020-05-05	2020-09-30
2019-07-25	2020-10-27	2020-03-16	2019-07-31	2020-05-29	2020-04-24	2019-11-18	2020-10-22	2020-05-11	2020-07-10
2.241.419	446.038	5.538	4	186	15	17.200	1.675	654	9.245

NOTAS A LOS ESTADOS FINANCIEROS

Al 31 de diciembre de 2020

17.4. Siniestros por cobrar a reaseguradores

Item68	Item69	Item70	Item71	Item72	Item73	Item74	Item75	Item76	Item77
CONO SUR RE., CORREDORES DE REASEGUROS LIMITADA	CONO SUR RE., CORREDORES DE REASEGUROS LIMITADA	CONO SUR RE., CORREDORES DE REASEGUROS LIMITADA	CONO SUR RE., CORREDORES DE REASEGUROS LIMITADA	CONO SUR RE., CORREDORES DE REASEGUROS LIMITADA	CONO SUR RE., CORREDORES DE REASEGUROS LIMITADA	CONO SUR RE., CORREDORES DE REASEGUROS LIMITADA	CONO SUR RE., CORREDORES DE REASEGUROS LIMITADA	CONO SUR RE., CORREDORES DE REASEGUROS LIMITADA	CONO SUR RE., CORREDORES DE REASEGUROS LIMITADA
C-231	C-231	C-231	C-231	C-231	C-231	C-231	C-231	C-231	C-231
NR	NR	NR	NR	NR	NR	NR	NR	NR	NR
CHL: Chile	CHL: Chile	CHL: Chile	CHL: Chile	CHL: Chile	CHL: Chile	CHL: Chile	CHL: Chile	CHL: Chile	CHL: Chile
Hannover Rück Se	Lloyd's Syndicate 0609 (Atrium Underwriters Limited)	Lloyd's Syndicate 1084 (Chaucer Syndicates Limited)	Lloyd's Syndicate 1729 (Asta Managing Agency Limited)	Lloyd's Syndicate 2001 (MS Amlin Underwriting Limited)	Lloyd's Syndicate 4472 (Liberty Managing Agency Ltd)	Markel International Insurance Company Limited	Münchener Rückversicherungs -Gesellschaft Aktiengesellschaft In München (Munich Reinsurance Company)	Reaseguradora Patria, S.A.	Zurich Insurance Plc
NRE00320170004	NRE14920170038	NRE14920170044	NRE14920170059	NRE14920170074	NRE14920170110	NRE14920170131	NRE00320170008	NRE12320170003	NRE08920170011
NR	NR	NR	NR	NR	NR	NR	NR	NR	NR
DEU: Germany	GBR: United Kingdom (the)	GBR: United Kingdom (the)	GBR: United Kingdom (the)	GBR: United Kingdom (the)	GBR: United Kingdom (the)	GBR: United Kingdom (the)	DEU: Germany	MEX: Mexico	IRL: Ireland
SP	AMB	AMB	AMB	AMB	AMB	AMB	AMB	AMB	AMB
FR	FR	FR	FR	FR	FR	FR	FR	FR	SP
AA-	A	A	A	A	A	A	A+	A	A+
AA-	AA-	AA-	AA-	AA-	AA-	A+	AA	BBB+	AA-
2020-06-18	2020-07-15	2020-07-15	2020-07-15	2020-07-15	2020-07-15	2020-09-11	2020-07-17	2020-11-05	2020-10-02
2020-09-04	2020-09-18	2020-09-18	2020-09-18	2020-09-18	2020-09-18	2020-11-10	2020-09-03	2020-06-12	2020-12-14
51.827	169.615	278.652	7.269	2.995	409	29.077	1.960	1.226	1.446

NOTAS A LOS ESTADOS FINANCIEROS

Al 31 de diciembre de 2020

17.4. Siniestros por cobrar a reaseguradores

Item78	Item79	Item80	Item81	Item82	Item83	Item84	Item85	Item86	Item87
GUY CARPENTER & COMPANY CORREDORES DE REASEGUROS LIMITADA	GUY CARPENTER & COMPANY CORREDORES DE REASEGUROS LIMITADA	GUY CARPENTER & COMPANY CORREDORES DE REASEGUROS LIMITADA	GUY CARPENTER & COMPANY CORREDORES DE REASEGUROS LIMITADA	GUY CARPENTER & COMPANY CORREDORES DE REASEGUROS LIMITADA	GUY CARPENTER & COMPANY CORREDORES DE REASEGUROS LIMITADA	GUY CARPENTER & COMPANY CORREDORES DE REASEGUROS LIMITADA	GUY CARPENTER & COMPANY CORREDORES DE REASEGUROS LIMITADA	GUY CARPENTER & COMPANY CORREDORES DE REASEGUROS LIMITADA	GUY CARPENTER & COMPANY CORREDORES DE REASEGUROS LIMITADA
C-028	C-028	C-028	C-028	C-028	C-028	C-028	C-028	C-028	C-028
NR	NR	NR	NR	NR	NR	NR	NR	NR	NR
CHL: Chile	CHL: Chile	CHL: Chile	CHL: Chile	CHL: Chile	CHL: Chile	CHL: Chile	CHL: Chile	CHL: Chile	CHL: Chile
Allianz Global Corporate & Specialty Se	Axis Specialty Limited	Everest Reinsurance Company	Hannover Rück Se	Hdi Global Se	Liberty Mutual Insurance Company	Lloyd's Syndicate 0033 (Hiscox Syndicates Limited)	Lloyd's Syndicate 0382 (Hardy (Underwriting Agencies) Limited)	Lloyd's Syndicate 1084 (Chaucer Syndicates Limited)	Lloyd's Syndicate 1200 (Argo Managing Agency Limited)
NRE00320170001	NRE02120170007	NRE06220170024	NRE00320170004	NRE00320170006	NRE06220170034	NRE14920170026	NRE14920170031	NRE14920170044	NRE14920170048
NR	NR	NR	NR	NR	NR	NR	NR	NR	NR
DEU: Germany	BMU: Bermuda	USA: United States (the)	DEU: Germany	DEU: Germany	USA: United States (the)	GBR: United Kingdom (the)	GBR: United Kingdom (the)	GBR: United Kingdom (the)	GBR: United Kingdom (the)
AMB	AMB	AMB	SP	AMB	AMB	AMB	AMB	AMB	AMB
SP	SP	SP	FR	SP	SP	FR	FR	FR	FR
A+	A	A+	AA-	A	A	A	A	A	A
AA	A+	A+	AA-	A+	A	AA-	AA-	AA-	AA-
2020-09-10	2020-05-05	2020-05-29	2020-06-18	2020-10-16	2020-06-26	2020-07-15	2020-07-15	2020-07-15	2020-07-15
2020-10-08	2020-05-11	2020-05-29	2020-09-04	2019-08-28	2019-09-10	2020-09-18	2020-09-18	2020-09-18	2020-09-18
37.244	286.485	92.334	348.740	51.938	252	9.033	16.081	248.753	24.387

NOTAS A LOS ESTADOS FINANCIEROS

Al 31 de diciembre de 2020

17.4. Siniestros por cobrar a reaseguradores

Item88	Item89	Item90	Item91	Item92	Item93	Item94	Item95	Item96	Item97
GUY CARPENTER & COMPANY CORREDORES DE REASEGUROS LIMITADA C-028 NR CHL: Chile Lloyd's Syndicate 1221 (Navigators Underwriting Agency Limited) NRE14920170051 NR GBR: United Kingdom (the) AMB FR A AA- 2020-07-15 2020-09-18	GUY CARPENTER & COMPANY CORREDORES DE REASEGUROS LIMITADA C-028 NR CHL: Chile Lloyd's Syndicate 1274 (Antares Managing Agency Limited) NRE14920170053 NR GBR: United Kingdom (the) AMB FR A AA- 2020-07-15 2020-09-18	GUY CARPENTER & COMPANY CORREDORES DE REASEGUROS LIMITADA C-028 NR CHL: Chile Lloyd's Syndicate 1301 (StarStone Underwriting Ltd) NRE14920170054 NR GBR: United Kingdom (the) AMB FR A AA- 2020-07-15 2020-09-18	GUY CARPENTER & COMPANY CORREDORES DE REASEGUROS LIMITADA C-028 NR CHL: Chile Lloyd's Syndicate 1414 (Ascot Underwriting Limited) NRE14920170055 NR GBR: United Kingdom (the) AMB FR A AA- 2020-07-15 2020-09-18	GUY CARPENTER & COMPANY CORREDORES DE REASEGUROS LIMITADA C-028 NR CHL: Chile Lloyd's Syndicate 1686 (Asta Managing Agency Limited) NRE14920170058 NR GBR: United Kingdom (the) AMB FR A AA- 2020-07-15 2020-09-18	GUY CARPENTER & COMPANY CORREDORES DE REASEGUROS LIMITADA C-028 NR CHL: Chile Lloyd's Syndicate 1967 (W R Berkley Syndicate Management Limited) NRE14920170070 NR GBR: United Kingdom (the) AMB FR A AA- 2020-07-15 2020-09-18	GUY CARPENTER & COMPANY CORREDORES DE REASEGUROS LIMITADA C-028 NR CHL: Chile Lloyd's Syndicate 2001 (MS Amlin Underwriting Limited) NRE14920170074 NR GBR: United Kingdom (the) AMB FR A AA- 2020-07-15 2020-09-18	GUY CARPENTER & COMPANY CORREDORES DE REASEGUROS LIMITADA C-028 NR CHL: Chile Lloyd's Syndicate 2012 (Arch Underwriting at Lloyd's Ltd) NRE14920170078 NR GBR: United Kingdom (the) AMB FR A AA- 2020-07-15 2020-09-18	GUY CARPENTER & COMPANY CORREDORES DE REASEGUROS LIMITADA C-028 NR CHL: Chile Lloyd's Syndicate 2121 (Argenta Syndicate Management Limited) NRE14920170083 NR GBR: United Kingdom (the) AMB FR A AA- 2020-07-15 2020-09-18	GUY CARPENTER & COMPANY CORREDORES DE REASEGUROS LIMITADA C-028 NR CHL: Chile Lloyd's Syndicate 2623 (Beazley Furlonge Limited) NRE14920170090 NR GBR: United Kingdom (the) AMB FR A AA- 2020-07-15 2020-09-18
29.735	2.651	6.946	5.154	5.272	37.244	295	23.083	2.209	28.854

NOTAS A LOS ESTADOS FINANCIEROS

Al 31 de diciembre de 2020

17.4. Siniestros por cobrar a reaseguradores

Item98	Item99	Item100	Item101	Item102	Item103	Item104	Item105	Item106	Item107
GUY CARPENTER & COMPANY CORREDORES DE REASEGUROS LIMITADA	GUY CARPENTER & COMPANY CORREDORES DE REASEGUROS LIMITADA	GUY CARPENTER & COMPANY CORREDORES DE REASEGUROS LIMITADA	GUY CARPENTER & COMPANY CORREDORES DE REASEGUROS LIMITADA	GUY CARPENTER & COMPANY CORREDORES DE REASEGUROS LIMITADA	GUY CARPENTER & COMPANY CORREDORES DE REASEGUROS LIMITADA	GUY CARPENTER & COMPANY CORREDORES DE REASEGUROS LIMITADA	GUY CARPENTER & COMPANY CORREDORES DE REASEGUROS LIMITADA	GUY CARPENTER & COMPANY CORREDORES DE REASEGUROS LIMITADA	GUY CARPENTER & COMPANY CORREDORES DE REASEGUROS LIMITADA
C-028	C-028	C-028	C-028	C-028	C-028	C-028	C-028	C-028	C-028
NR	NR	NR	NR	NR	NR	NR	NR	NR	NR
CHL: Chile	CHL: Chile	CHL: Chile	CHL: Chile	CHL: Chile	CHL: Chile	CHL: Chile	CHL: Chile	CHL: Chile	CHL: Chile
Lloyd's Syndicate 2786 (Asta Managing Agency Limited)	Lloyd's Syndicate 2987 (Brit Syndicates Limited)	Lloyd's Syndicate 2988 (Brit Syndicates Limited)	Lloyd's Syndicate 4141 (HCC Underwriting Agency Ltd)	Lloyd's Syndicate 4472 (Liberty Managing Agency Ltd)	Lloyd's Syndicate 4473 (Liberty Managing Agency Ltd)	Lloyd's Syndicate 5151 (Endurance at Lloyd's Limited)	Mapfre Re, Compania De Reaseguros, S.A.	Münchener Rückversicherungs -Gesellschaft Aktiengesellschaft In München (Munich Reinsurance Company)	Odyssey Reinsurance Company
NRE14920170092	NRE14920170094	NRE14920170095	NRE14920170107	NRE14920170110	NRE14920170111	NRE14920170114	NRE06120170002	NRE00320170008	NRE06220170041
NR	NR	NR	NR	NR	NR	NR	NR	NR	R
GBR: United Kingdom (the)	GBR: United Kingdom (the)	GBR: United Kingdom (the)	GBR: United Kingdom (the)	GBR: United Kingdom (the)	GBR: United Kingdom (the)	GBR: United Kingdom (the)	ESP: Spain	DEU: Germany	USA: United States (the)
AMB	AMB	AMB	AMB	AMB	AMB	AMB	AMB	AMB	AMB
FR	FR	FR	FR	FR	FR	FR	SP	FR	MD
A	A	A	A	A	A	A	A	A+	A
AA-	AA-	AA-	AA-	AA-	AA-	AA-	A+	AA	A2
2020-07-15	2020-07-15	2020-07-15	2020-07-15	2020-07-15	2020-07-15	2020-07-15	2020-10-21	2020-07-17	2020-07-10
2020-09-18	2020-09-18	2020-09-18	2020-09-18	2020-09-18	2020-09-18	2020-09-18	2019-11-18	2020-09-03	2019-07-19
11.700	334.948	368	6.946	46.255	11.700	23.083	2.921	188.944	152.698

NOTAS A LOS ESTADOS FINANCIEROS

Al 31 de diciembre de 2020

17.4. Siniestros por cobrar a reaseguradores

Item108	Item109	Item110	Item111	Item112	Item113	Item114	Item115	Item116	Item117
GUY CARPENTER & COMPANY CORREDORES DE REASEGUROS LIMITADA	GUY CARPENTER & COMPANY CORREDORES DE REASEGUROS LIMITADA	GUY CARPENTER & COMPANY CORREDORES DE REASEGUROS LIMITADA	JLT CHILE CORREDORES DE REASEGUROS LIMITADA	JLT CHILE CORREDORES DE REASEGUROS LIMITADA	JLT CHILE CORREDORES DE REASEGUROS LIMITADA	JLT CHILE CORREDORES DE REASEGUROS LIMITADA	JLT CHILE CORREDORES DE REASEGUROS LIMITADA	JLT CHILE CORREDORES DE REASEGUROS LIMITADA	JLT CHILE CORREDORES DE REASEGUROS LIMITADA
C-028	C-028	C-028	C-246	C-246	C-246	C-246	C-246	C-246	C-246
NR	NR	NR	NR	NR	NR	NR	NR	NR	NR
CHL: Chile	CHL: Chile	CHL: Chile	CHL: Chile	CHL: Chile	CHL: Chile	CHL: Chile	CHL: Chile	CHL: Chile	CHL: Chile
Rimac Seguros Y Reaseguros	Westport Insurance Corporation	Xl Insurance Company Se	Allianz Global Corporate & Specialty Se	Hannover Rück Se	Hdi Global Se	Liberty Mutual Insurance Company	Lloyd's Syndicate 0033 (Hiscox Syndicates Limited)	Lloyd's Syndicate 0382 (Hardy (Underwriting Agencies) Limited)	Lloyd's Syndicate 1084 (Chaucer Syndicates Limited)
NRE14620170002	NRE06220170057	NRE08920200013	NRE00320170001	NRE00320170004	NRE00320170006	NRE06220170034	NRE14920170026	NRE14920170031	NRE14920170044
NR	NR	NR	NR	NR	NR	NR	NR	NR	NR
PER: Peru	USA: United States (the)	IRL: Ireland	DEU: Germany	DEU: Germany	DEU: Germany	USA: United States (the)	GBR: United Kingdom (the)	GBR: United Kingdom (the)	GBR: United Kingdom (the)
MD	AMB	AMB	AMB	SP	AMB	AMB	AMB	AMB	AMB
FR	SP	SP	SP	FR	SP	SP	FR	FR	FR
Baa2	A+	A+	A+	AA-	A	A	A	A	A
BBB	AA-	AA-	AA	AA-	A+	A	AA-	AA-	AA-
2020-10-07	2020-07-17	2020-09-29	2020-09-10	2020-06-18	2020-10-16	2020-06-26	2020-07-15	2020-07-15	2020-07-15
2020-04-30	2020-10-19	2020-03-16	2020-10-08	2020-09-04	2019-08-28	2019-09-10	2020-09-18	2020-09-18	2020-09-18
505	18.504	73.108	5.545	73.833	1.279.615	133.972	154.324	77	37.657

NOTAS A LOS ESTADOS FINANCIEROS

Al 31 de diciembre de 2020

17.4. Siniestros por cobrar a reaseguradores

Item118	Item119	Item120	Item121	Item122	Item123	Item124	Item125	Item126	Item127
JLT CHILE CORREDORES DE REASEGUROS LIMITADA	JLT CHILE CORREDORES DE REASEGUROS LIMITADA	JLT CHILE CORREDORES DE REASEGUROS LIMITADA	JLT CHILE CORREDORES DE REASEGUROS LIMITADA	JLT CHILE CORREDORES DE REASEGUROS LIMITADA	JLT CHILE CORREDORES DE REASEGUROS LIMITADA	JLT CHILE CORREDORES DE REASEGUROS LIMITADA	JLT CHILE CORREDORES DE REASEGUROS LIMITADA	JLT CHILE CORREDORES DE REASEGUROS LIMITADA	JLT CHILE CORREDORES DE REASEGUROS LIMITADA
C-246	C-246	C-246	C-246	C-246	C-246	C-246	C-246	C-246	C-246
NR	NR	NR	NR	NR	NR	NR	NR	NR	NR
CHL: Chile	CHL: Chile	CHL: Chile	CHL: Chile	CHL: Chile	CHL: Chile	CHL: Chile	CHL: Chile	CHL: Chile	CHL: Chile
Lloyd's Syndicate 1183 (Talbot Underwriting Ltd)	Lloyd's Syndicate 1200 (Argo Managing Agency Limited)	Lloyd's Syndicate 1967 (W R Berkley Syndicate Management Limited)	Lloyd's Syndicate 2786 (Asta Managing Agency Limited)	Lloyd's Syndicate 4473 (Liberty Managing Agency Ltd)	Münchener Rückversicherungs -Gesellschaft Aktiengesellschaft In München (Munich Reinsurance Company)	Navigators Insurance Company	Reaseguradora Patria, S.A.	Scor Se	Swiss Reinsurance America Corporation
NRE14920170047	NRE14920170048	NRE14920170070	NRE14920170092	NRE14920170111	NRE00320170008	NRE06220170039	NRE12320170003	NRE06820170014	NRE06220170051
NR	NR	NR	NR	NR	NR	NR	NR	NR	NR
GBR: United Kingdom (the)	GBR: United Kingdom (the)	GBR: United Kingdom (the)	GBR: United Kingdom (the)	GBR: United Kingdom (the)	DEU: Germany	USA: United States (the)	MEX: Mexico	FRA: France	USA: United States (the)
AMB	AMB	AMB	AMB	AMB	AMB	AMB	AMB	AMB	AMB
FR	FR	FR	FR	FR	FR	SP	FR	SP	SP
A	A	A	A	A	A+	A+	A	A+	A+
AA-	AA-	AA-	AA-	AA-	AA	A	BBB+	AA-	AA-
2020-07-15	2020-07-15	2020-07-15	2020-07-15	2020-07-15	2020-07-17	2020-06-19	2020-11-05	2020-09-25	2020-07-17
2020-09-18	2020-09-18	2020-09-18	2020-09-18	2020-09-18	2020-09-03	2020-12-09	2020-06-12	2020-06-18	2020-10-19
77.163	63	188	55	55	972.786	131	17.744	49.222	71.372

NOTAS A LOS ESTADOS FINANCIEROS

Al 31 de diciembre de 2020

17.4. Siniestros por cobrar a reaseguradores

Item128	Item129	Item130	Item131	Item132	Item133	Item134	Item135	Item136	Item137
JLT CHILE CORREDORES DE REASEGUROS LIMITADA	JLT CHILE CORREDORES DE REASEGUROS LIMITADA	MARSH LIMITED	MARSH LIMITED	MARSH LIMITED	MARSH LIMITED	MARSH LIMITED	MARSH LIMITED	MARSH LIMITED	MARSH LIMITED
C-246	C-246	C-168	C-168	C-168	C-168	C-168	C-168	C-168	C-168
NR	NR	NR	NR	NR	NR	NR	NR	NR	NR
CHL: Chile	CHL: Chile	GBR: United Kingdom (the)	GBR: United Kingdom (the)	GBR: United Kingdom (the)	GBR: United Kingdom (the)	GBR: United Kingdom (the)	GBR: United Kingdom (the)	GBR: United Kingdom (the)	GBR: United Kingdom (the)
Westport Insurance Corporation	XI Insurance Company Se	Lloyd's Syndicate 0386 (QBE Underwriting Limited)	Lloyd's Syndicate 0457 (Munich Re Syndicate Limited)	Lloyd's Syndicate 0510 (Tokio Marine Kiln Syndicates Ltd)	Lloyd's Syndicate 0609 (Atrium Underwriters Limited)	Lloyd's Syndicate 1200 (Argo Managing Agency Limited)	Lloyd's Syndicate 2010 (Cathedral Underwriting Limited)	Lloyd's Syndicate 2791 (Managing Agency Partners Limited)	Lloyd's Syndicate 3334 (Hamilton Underwriting Limited)
NRE06220170057	NRE08920200013	NRE14920170032	NRE14920170034	NRE14920170035	NRE14920170038	NRE14920170048	NRE14920170077	NRE14920170093	NRE14920170100
NR	NR	NR	NR	NR	NR	NR	NR	NR	NR
USA: United States (the)	IRL: Ireland	GBR: United Kingdom (the)	GBR: United Kingdom (the)	GBR: United Kingdom (the)	GBR: United Kingdom (the)	GBR: United Kingdom (the)	GBR: United Kingdom (the)	GBR: United Kingdom (the)	GBR: United Kingdom (the)
AMB	AMB	AMB	AMB	AMB	AMB	AMB	AMB	AMB	AMB
SP	SP	FR	FR	FR	FR	FR	FR	FR	FR
A+	A+	A	A	A	A	A	A	A	A
AA-	AA-	AA-	AA-	AA-	AA-	AA-	AA-	AA-	AA-
2020-07-17	2020-09-29	2020-07-15	2020-07-15	2020-07-15	2020-07-15	2020-07-15	2020-07-15	2020-07-15	2020-07-15
2020-10-19	2020-03-16	2020-09-18	2020-09-18	2020-09-18	2020-09-18	2020-09-18	2020-09-18	2020-09-18	2020-09-18
216.576	48.423	9.790	2.593	10.583	2.645	3.175	2.645	3.175	10.584

NOTAS A LOS ESTADOS FINANCIEROS

Al 31 de diciembre de 2020

17.4. Siniestros por cobrar a reaseguradores

Item138	Item139	Item140	Item141	Item142	Item143	Item144	Item145	Item146	Item147
PRICE FORBES CHILE S.A.	PRICE FORBES CHILE S.A.	PRICE FORBES CHILE S.A.	PRICE FORBES CHILE S.A.	PRICE FORBES CHILE S.A.	PRICE FORBES CHILE S.A.	PRICE FORBES CHILE S.A.	PRICE FORBES CHILE S.A.	PRICE FORBES CHILE S.A.	PRICE FORBES CHILE S.A.
C-221	C-221	C-221	C-221	C-221	C-221	C-221	C-221	C-221	C-221
NR	NR	NR	NR	NR	NR	NR	NR	NR	NR
CHL: Chile	CHL: Chile	CHL: Chile	CHL: Chile	CHL: Chile	CHL: Chile	CHL: Chile	CHL: Chile	CHL: Chile	CHL: Chile
Aspen Bermuda Limited	Aspen Insurance Uk Limited	Assicurazioni Generali S.P.A.	China Pacific Property Insurance Co. Ltd.	Hdi Global Se	Liberty Mutual Insurance Company	Lloyd's Syndicate 2001 (MS Amlin Underwriting Limited)	Lloyd's Syndicate 3000 (Markel Syndicate Management Limited)	Münchener Rückversicherungs -Gesellschaft Aktiengesellschaft In München (Munich Reinsurance Company)	Navigators Insurance Company
NRE02120170006	NRE14920170007	NRE09420170001	NRE04020190001	NRE00320170006	NRE06220170034	NRE14920170074	NRE14920170097	NRE00320170008	NRE06220170039
NR	NR	NR	NR	NR	NR	NR	NR	NR	NR
BMU: Bermuda	GBR: United Kingdom (the)	ITA: Italy	CHN: China	DEU: Germany	USA: United States (the)	GBR: United Kingdom (the)	GBR: United Kingdom (the)	DEU: Germany	USA: United States (the)
AMB	AMB	AMB	SP	AMB	AMB	AMB	AMB	AMB	AMB
SP	SP	FR	MD	SP	SP	FR	FR	FR	SP
A	A	A	A	A	A	A	A	A+	A+
A-	A-	A-	A1	A+	A	AA-	AA-	AA	A
2020-04-01	2020-04-01	2020-12-18	2019-08-28	2020-10-16	2020-06-26	2020-07-15	2020-07-15	2020-07-17	2020-06-19
2020-10-20	2020-10-20	2020-10-22	2018-11-09	2019-08-28	2019-09-10	2020-09-18	2020-09-18	2020-09-03	2020-12-09
4.520	50.747	31.767	31.767	31.003	10.589	88.860	283.549	42.357	115.423

NOTAS A LOS ESTADOS FINANCIEROS

Al 31 de diciembre de 2020

17.4. Siniestros por cobrar a reaseguradores

Item148	Item149	Item150	Item151	Item152	Item153	Item154	Item155	Item156	Item157
PRICE FORBES CHILE S.A.	PRICE FORBES CHILE S.A.	THB CHILE CORREDORES DE REASEGUROS S.A	THB CHILE CORREDORES DE REASEGUROS S.A	THB CHILE CORREDORES DE REASEGUROS S.A	THB CHILE CORREDORES DE REASEGUROS S.A	THB CHILE CORREDORES DE REASEGUROS S.A	THB CHILE CORREDORES DE REASEGUROS S.A	THB CHILE CORREDORES DE REASEGUROS S.A	THB CHILE CORREDORES DE REASEGUROS S.A
C-221	C-221	C-237	C-237	C-237	C-237	C-237	C-237	C-237	C-237
NR	NR	NR	NR	NR	NR	NR	NR	NR	NR
CHL: Chile	CHL: Chile	CHL: Chile	CHL: Chile	CHL: Chile	CHL: Chile	CHL: Chile	CHL: Chile	CHL: Chile	CHL: Chile
Royal & Sun Alliance Insurance Plc	Zurich Insurance Plc	Allianz Global Corporate & Specialty Se	Arch Reinsurance Ltd	Assicurazioni Generali S.P.A.	Axis Re Se	Berkley Insurance Company	Hannover Rück Se	Liberty Mutual Insurance Company	Lloyd's Syndicate 0382 (Hardy (Underwriting Agencies) Limited)
NRE14920170135	NRE08920170011	NRE00320170001	NRE02120170004	NRE09420170001	NRE08920170005	NRE06220170015	NRE00320170004	NRE06220170034	NRE14920170031
NR	NR	NR	NR	NR	NR	NR	NR	NR	NR
GBR: United Kingdom (the)	IRL: Ireland	DEU: Germany	BMU: Bermuda	ITA: Italy	IRL: Ireland	USA: United States (the)	DEU: Germany	USA: United States (the)	GBR: United Kingdom (the)
FR	AMB	AMB	AMB	AMB	AMB	AMB	SP	AMB	AMB
SP	SP	SP	SP	FR	SP	SP	FR	SP	FR
A+	A+	A+	A+	A	A	A+	AA-	A	A
A	AA-	AA	A+	A-	A+	A+	AA-	A	AA-
2020-12-01	2020-10-02	2020-09-10	2020-12-04	2020-12-18	2020-05-05	2020-05-19	2020-06-18	2020-06-26	2020-07-15
2020-11-09	2020-12-14	2020-10-08	2020-06-29	2020-10-22	2020-05-11	2019-09-09	2020-09-04	2019-09-10	2020-09-18
25.986	31.767	442.213	20.815	38.806	5.038	49	130.411	544.828	10.946

NOTAS A LOS ESTADOS FINANCIEROS

Al 31 de diciembre de 2020

17.4. Siniestros por cobrar a reaseguradores

Item158	Item159	Item160	Item161	Item162	Item163	Item164	Item165	Item166	Item167
THB CHILE CORREDORES DE REASEGUROS S.A	THB CHILE CORREDORES DE REASEGUROS S.A	THB CHILE CORREDORES DE REASEGUROS S.A	THB CHILE CORREDORES DE REASEGUROS S.A	THB CHILE CORREDORES DE REASEGUROS S.A	THB CHILE CORREDORES DE REASEGUROS S.A	THB CHILE CORREDORES DE REASEGUROS S.A	THB CHILE CORREDORES DE REASEGUROS S.A	THB CHILE CORREDORES DE REASEGUROS S.A	THB CHILE CORREDORES DE REASEGUROS S.A
C-237 NR CHL: Chile Lloyd's Syndicate 0457 (Munich Re Syndicate Limited)	C-237 NR CHL: Chile Lloyd's Syndicate 0609 (Atrium Underwriters Limited)	C-237 NR CHL: Chile Lloyd's Syndicate 0623 (Beazley Furlonge Limited)	C-237 NR CHL: Chile Lloyd's Syndicate 1036 (QBE Underwriting Limited)	C-237 NR CHL: Chile Lloyd's Syndicate 1084 (Chaucer Syndicates Limited)	C-237 NR CHL: Chile Lloyd's Syndicate 1176 (Chaucer Syndicates Limited)	C-237 NR CHL: Chile Lloyd's Syndicate 1183 (Talbot Underwriting Ltd)	C-237 NR CHL: Chile Lloyd's Syndicate 1200 (Argo Managing Agency Limited)	C-237 NR CHL: Chile Lloyd's Syndicate 1221 (Navigators Underwriting Agency Limited)	C-237 NR CHL: Chile Lloyd's Syndicate 1274 (Antares Managing Agency Limited)
NRE14920170034 NR GBR: United Kingdom (the)	NRE14920170038 NR GBR: United Kingdom (the)	NRE14920170039 NR GBR: United Kingdom (the)	NRE14920170043 NR GBR: United Kingdom (the)	NRE14920170044 NR GBR: United Kingdom (the)	NRE14920170046 NR GBR: United Kingdom (the)	NRE14920170047 NR GBR: United Kingdom (the)	NRE14920170048 NR GBR: United Kingdom (the)	NRE14920170051 NR GBR: United Kingdom (the)	NRE14920170053 NR GBR: United Kingdom (the)
AMB FR A AA- 2020-07-15 2020-09-18	AMB FR A AA- 2020-07-15 2020-09-18	AMB FR A AA- 2020-07-15 2020-09-18	AMB FR A AA- 2020-07-15 2020-09-18	AMB FR A AA- 2020-07-15 2020-09-18	AMB FR A AA- 2020-07-15 2020-09-18	AMB FR A AA- 2020-07-15 2020-09-18	AMB FR A AA- 2020-07-15 2020-09-18	AMB FR A AA- 2020-07-15 2020-09-18	AMB FR A AA- 2020-07-15 2020-09-18
12.968	7.217	1.034	23.072	11.524	189	407.754	17	105.691	8.825

NOTAS A LOS ESTADOS FINANCIEROS

Al 31 de diciembre de 2020

17.4. Siniestros por cobrar a reaseguradores

Item168	Item169	Item170	Item171	Item172	Item173	Item174	Item175	Item176	Item177
THB CHILE CORREDORES DE REASEGUROS S.A	THB CHILE CORREDORES DE REASEGUROS S.A	THB CHILE CORREDORES DE REASEGUROS S.A	THB CHILE CORREDORES DE REASEGUROS S.A	THB CHILE CORREDORES DE REASEGUROS S.A	THB CHILE CORREDORES DE REASEGUROS S.A	THB CHILE CORREDORES DE REASEGUROS S.A	THB CHILE CORREDORES DE REASEGUROS S.A	THB CHILE CORREDORES DE REASEGUROS S.A	THB CHILE CORREDORES DE REASEGUROS S.A
C-237 NR CHL: Chile Lloyd's Syndicate 1301 (StarStone Underwriting Ltd)	C-237 NR CHL: Chile Lloyd's Syndicate 1414 (Ascot Underwriting Limited)	C-237 NR CHL: Chile Lloyd's Syndicate 1492 (Capita Managing Agency Ltd)	C-237 NR CHL: Chile Lloyd's Syndicate 1686 (Asta Managing Agency Limited)	C-237 NR CHL: Chile Lloyd's Syndicate 1861 (AmTrust Syndicates Limited)	C-237 NR CHL: Chile Lloyd's Syndicate 2001 (MS Amlin Underwriting Limited)	C-237 NR CHL: Chile Lloyd's Syndicate 2003 (Catlin Underwriting Agencies Limited)	C-237 NR CHL: Chile Lloyd's Syndicate 2007 (Novae Syndicates Limited)	C-237 NR CHL: Chile Lloyd's Syndicate 2012 (Arch Underwriting at Lloyd's Ltd)	C-237 NR CHL: Chile Lloyd's Syndicate 2015 (The Channel Managing Agency Ltd)
NRE14920170054 NR GBR: United Kingdom (the)	NRE14920170055 NR GBR: United Kingdom (the)	NRE14920170057 NR GBR: United Kingdom (the)	NRE14920170058 NR GBR: United Kingdom (the)	NRE14920170061 NR GBR: United Kingdom (the)	NRE14920170074 NR GBR: United Kingdom (the)	NRE14920170075 NR GBR: United Kingdom (the)	NRE14920170076 NR GBR: United Kingdom (the)	NRE14920170078 NR GBR: United Kingdom (the)	NRE14920170080 NR GBR: United Kingdom (the)
AMB FR A AA- 2020-07-15 2020-09-18	AMB FR A AA- 2020-07-15 2020-09-18	AMB FR A AA- 2020-07-15 2020-09-18	AMB FR A AA- 2020-07-15 2020-09-18	AMB FR A AA- 2020-07-15 2020-09-18	AMB FR A AA- 2020-07-15 2020-09-18	AMB FR A AA- 2020-07-15 2020-09-18	AMB FR A AA- 2020-07-15 2020-09-18	AMB FR A AA- 2020-07-15 2020-09-18	AMB FR A AA- 2020-07-15 2020-09-18
5.774	19.174	65.902	33.054	5.774	11.532	50.443	52.208	7.794	8

NOTAS A LOS ESTADOS FINANCIEROS

Al 31 de diciembre de 2020

17.4. Siniestros por cobrar a reaseguradores

Item178	Item179	Item180	Item181	Item182	Item183	Item184	Item185	Item186	Item187
THB CHILE CORREDORES DE REASEGUROS S.A	THB CHILE CORREDORES DE REASEGUROS S.A	THB CHILE CORREDORES DE REASEGUROS S.A	THB CHILE CORREDORES DE REASEGUROS S.A	THB CHILE CORREDORES DE REASEGUROS S.A	THB CHILE CORREDORES DE REASEGUROS S.A	THB CHILE CORREDORES DE REASEGUROS S.A	THB CHILE CORREDORES DE REASEGUROS S.A	THB CHILE CORREDORES DE REASEGUROS S.A	THB CHILE CORREDORES DE REASEGUROS S.A
C-237	C-237	C-237	C-237	C-237	C-237	C-237	C-237	C-237	C-237
NR	NR	NR	NR	NR	NR	NR	NR	NR	NR
CHL: Chile	CHL: Chile	CHL: Chile	CHL: Chile	CHL: Chile	CHL: Chile	CHL: Chile	CHL: Chile	CHL: Chile	CHL: Chile
Lloyd's Syndicate 2121 (Argenta Syndicate Management Limited)	Lloyd's Syndicate 2468 (Neon Underwriting Ltd)	Lloyd's Syndicate 2488 (ACE Underwriting Agencies Limited)	Lloyd's Syndicate 2623 (Beazley Furlonge Limited)	Lloyd's Syndicate 3000 (Markel Syndicate Management Limited)	Lloyd's Syndicate 4000 (Pembroke Managing Agency Limited)	Lloyd's Syndicate 4444 (Canopius Managing Agents Limited)	Lloyd's Syndicate 4472 (Liberty Managing Agency Ltd)	Lloyd's Syndicate 4711 (Aspen Managing Agency Limited)	Lloyd's Syndicate 5000 (Travelers Syndicate Management Limited)
NRE14920170083	NRE14920170087	NRE14920170088	NRE14920170090	NRE14920170097	NRE14920170105	NRE14920170109	NRE14920170110	NRE14920170112	NRE14920170113
NR	NR	NR	NR	NR	NR	NR	NR	NR	NR
GBR: United Kingdom (the)	GBR: United Kingdom (the)	GBR: United Kingdom (the)	GBR: United Kingdom (the)	GBR: United Kingdom (the)	GBR: United Kingdom (the)	GBR: United Kingdom (the)	GBR: United Kingdom (the)	GBR: United Kingdom (the)	GBR: United Kingdom (the)
AMB	AMB	AMB	AMB	AMB	AMB	AMB	AMB	AMB	AMB
FR	FR	FR	FR	FR	FR	FR	FR	FR	FR
A	A	A	A	A	A	A	A	A	A
AA-	AA-	AA-	AA-	AA-	AA-	AA-	AA-	AA-	AA-
2020-07-15	2020-07-15	2020-07-15	2020-07-15	2020-07-15	2020-07-15	2020-07-15	2020-07-15	2020-07-15	2020-07-15
2020-09-18	2020-09-18	2020-09-18	2020-09-18	2020-09-18	2020-09-18	2020-09-18	2020-09-18	2020-09-18	2020-09-18
5.774	31.806	12.968	4.739	7.217	26.456	206.456	11.524	5.826	5.774

NOTAS A LOS ESTADOS FINANCIEROS

Al 31 de diciembre de 2020

17.4. Siniestros por cobrar a reaseguradores

Item188	Item189	Item190	Item191	Item192	Item193	Item194	Item195	Item196	Item197
THB CHILE CORREDORES DE REASEGUROS S.A	THB CHILE CORREDORES DE REASEGUROS S.A	THB CHILE CORREDORES DE REASEGUROS S.A	THB CHILE CORREDORES DE REASEGUROS S.A	THB CHILE CORREDORES DE REASEGUROS S.A	THB CHILE CORREDORES DE REASEGUROS S.A	THB CHILE CORREDORES DE REASEGUROS S.A	THB CHILE CORREDORES DE REASEGUROS S.A	THB CHILE CORREDORES DE REASEGUROS S.A	WILLIS CORREDORES DE REASEGUROS LIMITADA
C-237	C-237	C-237	C-237	C-237	C-237	C-237	C-237	C-237	C-031
NR	NR	NR	NR	NR	NR	NR	NR	NR	NR
CHL: Chile	CHL: Chile	CHL: Chile	CHL: Chile	CHL: Chile	CHL: Chile	CHL: Chile	CHL: Chile	CHL: Chile	CHL: Chile
Mapfre Re, Compania De Reaseguros, S.A.	Münchener Rückversicherungs -Gesellschaft Aktiengesellschaft In München (Munich Reinsurance Company)	Odyssey Reinsurance Company	Reaseguradora Patria, S.A.	Royal & Sun Alliance Insurance Plc	Swiss Reinsurance America Corporation	Xl Insurance Company Se	Zurich Insurance Plc	W.R. Berkley Europe AG	Aig Europe Limited
NRE06120170002	NRE00320170008	NRE06220170041	NRE12320170003	NRE14920170135	NRE06220170051	NRE08920200013	NRE08920170011	NRE11020190002	NRE14920170002
NR	NR	R	NR	NR	NR	NR	NR	NR	NR
ESP: Spain	DEU: Germany	USA: United States (the)	MEX: Mexico	GBR: United Kingdom (the)	USA: United States (the)	IRL: Ireland	IRL: Ireland	LIE: Liechtenstein	GBR: United Kingdom (the)
AMB	AMB	AMB	AMB	FR	AMB	AMB	AMB	AMB	AMB
SP	FR	MD	FR	SP	SP	SP	SP	SP	MD
A	A+	A	A	A+	A+	A+	A+	A+	A
A+	AA	A2	BBB+	A	AA-	AA-	AA-	A+	A2
2020-10-21	2020-07-17	2020-07-10	2020-11-05	2020-12-01	2020-07-17	2020-09-29	2020-10-02	2020-05-19	2018-12-03
2019-11-18	2020-09-03	2019-07-19	2020-06-12	2020-11-09	2020-10-19	2020-03-16	2020-12-14	2019-09-09	2020-10-28
46.161	37.768	268	78.076	299.795	4.020	8.393	106	10.074	16.705

NOTAS A LOS ESTADOS FINANCIEROS

Al 31 de diciembre de 2020

17.4. Siniestros por cobrar a reaseguradores

Item198	Item199	Item200	Item201	Item202	Item203	Item204	Item205	Item206	Item207
WILLIS CORREDORES DE REASEGUROS LIMITADA	WILLIS CORREDORES DE REASEGUROS LIMITADA	WILLIS CORREDORES DE REASEGUROS LIMITADA	WILLIS CORREDORES DE REASEGUROS LIMITADA	WILLIS CORREDORES DE REASEGUROS LIMITADA	WILLIS CORREDORES DE REASEGUROS LIMITADA	WILLIS CORREDORES DE REASEGUROS LIMITADA	WILLIS CORREDORES DE REASEGUROS LIMITADA	WILLIS CORREDORES DE REASEGUROS LIMITADA	WILLIS CORREDORES DE REASEGUROS LIMITADA
C-031	C-031	C-031	C-031	C-031	C-031	C-031	C-031	C-031	C-031
NR	NR	NR	NR	NR	NR	NR	NR	NR	NR
CHL: Chile	CHL: Chile	CHL: Chile	CHL: Chile	CHL: Chile	CHL: Chile	CHL: Chile	CHL: Chile	CHL: Chile	CHL: Chile
Allianz Global Corporate & Specialty Se	Arch Reinsurance Ltd	Assicurazioni Generali S.P.A.	Everest Reinsurance (Bermuda), Ltd.	Everest Reinsurance Company	Hannover Rück Se	International General Insurance Co. Ltd.	Korean Reinsurance Company	Liberty Mutual Insurance Company	Lloyd's Syndicate 0033 (Hiscox Syndicates Limited)
NRE00320170001	NRE02120170004	NRE09420170001	NRE02120170012	NRE06220170024	NRE00320170004	NRE02120170016	NRE04620170002	NRE06220170034	NRE14920170026
NR	NR	NR	NR	NR	NR	NR	NR	NR	NR
DEU: Germany	BMU: Bermuda	ITA: Italy	BMU: Bermuda	USA: United States (the)	DEU: Germany	BMU: Bermuda	KOR: Korea (the Republic of)	USA: United States (the)	GBR: United Kingdom (the)
AMB	AMB	AMB	AMB	AMB	SP	AMB	AMB	AMB	AMB
SP	SP	FR	SP	SP	FR	SP	SP	SP	FR
A+	A+	A	A+	A+	AA-	A	A	A	A
AA	A+	A-	A+	A+	AA-	A-	A	A	AA-
2020-09-10	2020-12-04	2020-12-18	2020-05-29	2020-05-29	2020-06-18	2020-10-09	2020-12-10	2020-06-26	2020-07-15
2020-10-08	2020-06-29	2020-10-22	2020-05-29	2020-05-29	2020-09-04	2019-08-22	2019-11-06	2019-09-10	2020-09-18
5.383	117	110.713	49.598	4.895	143.916	4.067	1.670.787	10.033	11.014

NOTAS A LOS ESTADOS FINANCIEROS

Al 31 de diciembre de 2020

17.4. Siniestros por cobrar a reaseguradores

Item208	Item209	Item210	Item211	Item212	Item213	Item214	Item215	Item216	Item217
WILLIS CORREDORES DE REASEGUROS LIMITADA	WILLIS CORREDORES DE REASEGUROS LIMITADA	WILLIS CORREDORES DE REASEGUROS LIMITADA	WILLIS CORREDORES DE REASEGUROS LIMITADA	WILLIS CORREDORES DE REASEGUROS LIMITADA	WILLIS CORREDORES DE REASEGUROS LIMITADA	WILLIS CORREDORES DE REASEGUROS LIMITADA	WILLIS CORREDORES DE REASEGUROS LIMITADA	WILLIS CORREDORES DE REASEGUROS LIMITADA	WILLIS CORREDORES DE REASEGUROS LIMITADA
C-031	C-031	C-031	C-031	C-031	C-031	C-031	C-031	C-031	C-031
NR	NR	NR	NR	NR	NR	NR	NR	NR	NR
CHL: Chile	CHL: Chile	CHL: Chile	CHL: Chile	CHL: Chile	CHL: Chile	CHL: Chile	CHL: Chile	CHL: Chile	CHL: Chile
Lloyd's Syndicate 0382 (Hardy (Underwriting Agencies) Limited)	Lloyd's Syndicate 0386 (QBE Underwriting Limited)	Lloyd's Syndicate 0510 (Tokio Marine Kiln Syndicates Ltd)	Lloyd's Syndicate 0609 (Atrium Underwriters Limited)	Lloyd's Syndicate 1036 (QBE Underwriting Limited)	Lloyd's Syndicate 1084 (Chaucer Syndicates Limited)	Lloyd's Syndicate 1200 (Argo Managing Agency Limited)	Lloyd's Syndicate 1301 (StarStone Underwriting Ltd)	Lloyd's Syndicate 1492 (Capita Managing Agency Ltd)	Lloyd's Syndicate 1686 (Asta Managing Agency Limited)
NRE14920170031	NRE14920170032	NRE14920170035	NRE14920170038	NRE14920170043	NRE14920170044	NRE14920170048	NRE14920170054	NRE14920170057	NRE14920170058
NR	NR	NR	NR	NR	NR	NR	NR	NR	NR
GBR: United Kingdom (the)	GBR: United Kingdom (the)	GBR: United Kingdom (the)	GBR: United Kingdom (the)	GBR: United Kingdom (the)	GBR: United Kingdom (the)	GBR: United Kingdom (the)	GBR: United Kingdom (the)	GBR: United Kingdom (the)	GBR: United Kingdom (the)
AMB	AMB	AMB	AMB	AMB	AMB	AMB	AMB	AMB	AMB
FR	FR	FR	FR	FR	FR	FR	FR	FR	FR
A	A	A	A	A	A	A	A	A	A
AA-	AA-	AA-	AA-	AA-	AA-	AA-	AA-	AA-	AA-
2020-07-15	2020-07-15	2020-07-15	2020-07-15	2020-07-15	2020-07-15	2020-07-15	2020-07-15	2020-07-15	2020-07-15
2020-09-18	2020-09-18	2020-09-18	2020-09-18	2020-09-18	2020-09-18	2020-09-18	2020-09-18	2020-09-18	2020-09-18
9.753	556.929	295.569	6.934	63.772	82.664	66.490	7.123	57	506

NOTAS A LOS ESTADOS FINANCIEROS

Al 31 de diciembre de 2020

17.4. Siniestros por cobrar a reaseguradores

Item218	Item219	Item220	Item221	Item222	Item223	Item224	Item225	Item226	Item227
WILLIS CORREDORES DE REASEGUROS LIMITADA	WILLIS CORREDORES DE REASEGUROS LIMITADA	WILLIS CORREDORES DE REASEGUROS LIMITADA	WILLIS CORREDORES DE REASEGUROS LIMITADA	WILLIS CORREDORES DE REASEGUROS LIMITADA	WILLIS CORREDORES DE REASEGUROS LIMITADA	WILLIS CORREDORES DE REASEGUROS LIMITADA	WILLIS CORREDORES DE REASEGUROS LIMITADA	WILLIS CORREDORES DE REASEGUROS LIMITADA	WILLIS CORREDORES DE REASEGUROS LIMITADA
C-031	C-031	C-031	C-031	C-031	C-031	C-031	C-031	C-031	C-031
NR	NR	NR	NR	NR	NR	NR	NR	NR	NR
CHL: Chile	CHL: Chile	CHL: Chile	CHL: Chile	CHL: Chile	CHL: Chile	CHL: Chile	CHL: Chile	CHL: Chile	CHL: Chile
Lloyd's Syndicate 1919 (Starr Managing Agents Limited)	Lloyd's Syndicate 2003 (Catlin Underwriting Agencies Limited)	Lloyd's Syndicate 2007 (Novae Syndicates Limited)	Lloyd's Syndicate 2015 (The Channel Managing Agency Ltd)	Lloyd's Syndicate 2623 (Beazley Furlonge Limited)	Lloyd's Syndicate 2988 (Brit Syndicates Limited)	Lloyd's Syndicate 3000 (Markel Syndicate Management Limited)	Lloyd's Syndicate 3623 (Beazley Furlonge Limited)	Lloyd's Syndicate 4472 (Liberty Managing Agency Ltd)	Lloyd's Syndicate 5000 (Travelers Syndicate Management Limited)
NRE14920170067	NRE14920170075	NRE14920170076	NRE14920170080	NRE14920170090	NRE14920170095	NRE14920170097	NRE14920170102	NRE14920170110	NRE14920170113
NR	NR	NR	NR	NR	NR	NR	NR	NR	NR
GBR: United Kingdom (the)	GBR: United Kingdom (the)	GBR: United Kingdom (the)	GBR: United Kingdom (the)	GBR: United Kingdom (the)	GBR: United Kingdom (the)	GBR: United Kingdom (the)	GBR: United Kingdom (the)	GBR: United Kingdom (the)	GBR: United Kingdom (the)
AMB	AMB	AMB	AMB	AMB	AMB	AMB	AMB	AMB	AMB
FR	FR	FR	FR	FR	FR	FR	FR	FR	FR
A	A	A	A	A	A	A	A	A	A
AA-	AA-	AA-	AA-	AA-	AA-	AA-	AA-	AA-	AA-
2020-07-15	2020-07-15	2020-07-15	2020-07-15	2020-07-15	2020-07-15	2020-07-15	2020-07-15	2020-07-15	2020-07-15
2020-09-18	2020-09-18	2020-09-18	2020-09-18	2020-09-18	2020-09-18	2020-09-18	2020-09-18	2020-09-18	2020-09-18
2.784.645	46	3.207	230	1.392.503	131	62.755	315	39.222	47.067

NOTAS A LOS ESTADOS FINANCIEROS

Al 31 de diciembre de 2020

17.4. Siniestros por cobrar a reaseguradores

Item228	Item229	Item230	Item231	Item232	Reaseguradores nacionales
WILLIS CORREDORES DE REASEGUROS LIMITADA	WILLIS CORREDORES DE REASEGUROS LIMITADA	WILLIS CORREDORES DE REASEGUROS LIMITADA	WILLIS CORREDORES DE REASEGUROS LIMITADA	WILLIS CORREDORES DE REASEGUROS LIMITADA	
C-031	C-031	C-031	C-031	C-031	
NR	NR	NR	NR	NR	
CHL: Chile	CHL: Chile	CHL: Chile	CHL: Chile	CHL: Chile	
Münchener Rückversicherungs -Gesellschaft Aktiengesellschaft In München (Munich Reinsurance Company)	Reaseguradora Patria, S.A.	Scor Se	Swiss Reinsurance America Corporation	Xl Insurance Company Se	
NRE00320170008	NRE12320170003	NRE06820170014	NRE06220170051	NRE08920200013	
NR	NR	NR	NR	NR	
DEU: Germany	MEX: Mexico	FRA: France	USA: United States (the)	IRL: Ireland	
AMB	AMB	AMB	AMB	AMB	
FR	FR	SP	SP	SP	
A+	A	A+	A+	A+	
AA	BBB+	AA-	AA-	AA-	
2020-07-17	2020-11-05	25-09-2020	17-07-2020	29-09-2020	
2020-09-03	2020-06-12	18-06-2020	19-10-2020	16-03-2020	
333.773	181	55.109	31.748	232.135	39.914.376

NOTAS A LOS ESTADOS FINANCIEROS

Al 31 de diciembre de 2020

17.4. Siniestros por cobrar a reaseguradores

	Item1	Item2	Item3	Item4	Item5	Item6	Item7	Item8	Item9	Reaseguradores extranjeros
Siniestros por cobrar reaseguradores										
Nombre del corredor	S/C	S/C	S/C	S/C	S/C	S/C	S/C	S/C	S/C	
Código corredor reaseguros	S/C	S/C	S/C	S/C	S/C	S/C	S/C	S/C	S/C	
Tipo de relación	S/C	S/C	S/C	S/C	S/C	S/C	S/C	S/C	S/C	
País del corredor										
Nombre del reasegurador	American Home Assurance Company	CHUBB SEGUROS CHILE S.A.	Hannover Rück Se	Liberty Mutual Insurance Company	Münchener Rückversicherungs-Gesellschaft Aktiengesellschaft In München (Munich Reinsurance Company)	National Union Fire Insurance Company Of Pittsburgh Pa	New Hampshire Insurance Company	Odyssey Reinsurance Company	Rimac Seguros Y Reaseguros	
Código de identificación reasegurador	NRE06220170009	99225000-3	NRE00320170004	NRE06220170034	NRE00320170008	NRE06220170038	NRE06220170040	NRE06220170041	NRE14620170002	
Tipo de relación	NR	NR	NR	NR	NR	NR	NR	R	NR	
País del reasegurador	USA: United States (the)	CHL: Chile	DEU: Germany	USA: United States (the)	DEU: Germany	USA: United States (the)	USA: United States (the)	USA: United States (the)	PER: Peru	
Código clasificador de riesgo C1	AMB	HUMPHREY	SP	AMB	AMB	AMB	AMB	AMB	MD	
Código clasificador de riesgo C2	SP	FELER RATE	FR	SP	FR	SP	SP	MD	FR	
Clasificación de riesgo C1	A	AA	AA-	A	A+	A	A	A	Baa2	
Clasificación de riesgo C2	A+	AA	AA-	A	AA	A+	A+	A2	BBB	
Fecha clasificación C1	2020-08-19	2020-09-30	2020-06-18	2020-06-26	2020-07-17	2020-08-19	2020-08-19	10-07-2020	07-10-2020	
Fecha clasificación C2	2020-10-27	2020-07-10	2020-09-04	2019-09-10	2020-09-03	2020-10-27	2020-10-27	19-07-2019	30-04-2020	
Saldo siniestros por cobrar reaseguradores	59.330	19.054	341.319	28.200	3.163	84.275	346.806.217	109	302.143	347.643.810

NOTAS A LOS ESTADOS FINANCIEROS
Al 31 de diciembre de 2020

17.4. Siniestros por cobrar a reaseguradores

Siniestros por cobrar reaseguradores nacionales cedidos	39.914.376
Siniestros por cobrar reaseguradores extranjeros cedidos	347.643.810
Total	387.558.186

NOTAS A LOS ESTADOS FINANCIEROS

Al 31 de diciembre de 2020

17.5. Participación del reasegurador en la reserva riesgo en curso

	Item1	Item2	Item3	Item4	Item5	Item6	Item7
Participación del reasegurador en la reserva riesgos en curso							
Nombre del corredor	AON BENFIELD CORREDORES DE REASEGURO LIMITADA	AON BENFIELD CORREDORES DE REASEGURO LIMITADA	AON BENFIELD CORREDORES DE REASEGURO LIMITADA	AON BENFIELD CORREDORES DE REASEGURO LIMITADA	AON BENFIELD CORREDORES DE REASEGURO LIMITADA	AON BENFIELD CORREDORES DE REASEGURO LIMITADA	AON BENFIELD CORREDORES DE REASEGURO LIMITADA
Código corredor reaseguros	C-022	C-022	C-022	C-022	C-022	C-022	C-022
Tipo de relación	NR	NR	NR	NR	NR	NR	NR
País del corredor	CHL: Chile	CHL: Chile	CHL: Chile	CHL: Chile	CHL: Chile	CHL: Chile	CHL: Chile
Nombre del reasegurador	Allianz Global Corporate & Specialty Se	Allied World Assurance Company, Ltd	American Home Assurance Company	Arch Reinsurance Ltd	Asia Capital Reinsurance Group Pte. Ltd.	Aspen Bermuda Limited	Aviva Insurance Limited
Rut reasegurador	NRE00320170001	NRE02120170002	NRE06220170009	NRE02120170004	NRE16720170001	NRE02120170006	NRE14920170009
Tipo de relación	NR	R	NR	NR	NR	NR	NR
País del reasegurador	DEU: Germany	BMU: Bermuda	USA: United States (the)	BMU: Bermuda	SGP: Singapore	BMU: Bermuda	GBR: United Kingdom (the)
Código clasificador de riesgo C1	AMB	AMB	AMB	AMB	AMB	AMB	AMB
Código clasificador de riesgo C2	SP	SP	SP	SP	SP	SP	SP
Clasificación de riesgo C1	A+	A	A	A+	AA+	A	A
Clasificación de riesgo C2	AA	A-	A+	A+	BBB+	A-	AA-
Fecha clasificación C1	2020-09-10	2020-02-28	2020-08-19	2020-12-04	2019-12-09	2020-04-01	2020-06-17
Fecha clasificación C2	2020-10-08	2020-05-29	2020-10-27	2020-06-29	2019-12-09	2020-10-20	2020-09-16
Saldo participación del reasegurador en la reserva riesgos en curso	121.199	531.161	5.262	(3.753)	16	9	669

NOTAS A LOS ESTADOS FINANCIEROS

Al 31 de diciembre de 2020

17.5. Participación del reasegurador en la reserva riesgo en curso

Item8	Item9	Item10	Item11	Item12	Item13	Item14	Item15	Item16	Item17
AON BENFIELD CORREDORES DE REASEGURO LIMITADA	AON BENFIELD CORREDORES DE REASEGURO LIMITADA	AON BENFIELD CORREDORES DE REASEGURO LIMITADA	AON BENFIELD CORREDORES DE REASEGURO LIMITADA	AON BENFIELD CORREDORES DE REASEGURO LIMITADA	AON BENFIELD CORREDORES DE REASEGURO LIMITADA	AON BENFIELD CORREDORES DE REASEGURO LIMITADA	AON BENFIELD CORREDORES DE REASEGURO LIMITADA	AON BENFIELD CORREDORES DE REASEGURO LIMITADA	AON BENFIELD CORREDORES DE REASEGURO LIMITADA
C-022	C-022	C-022	C-022	C-022	C-022	C-022	C-022	C-022	C-022
NR	NR	NR	NR	NR	NR	NR	NR	NR	NR
CHL: Chile	CHL: Chile	CHL: Chile	CHL: Chile	CHL: Chile	CHL: Chile	CHL: Chile	CHL: Chile	CHL: Chile	CHL: Chile
Axis Specialty Limited	Berkley Insurance Company	Central Reinsurance Corporation	Everest Reinsurance (Bermuda), Ltd.	Everest Reinsurance Company	Hannover Rück Se	Hdi Global Se	International General Insurance Co. Ltd.	Lansforsakringar Sak Forsakrings AB	Liberty Mutual Insurance Company
NRE02120170007	NRE06220170015	NRE17920180002	NRE02120170012	NRE06220170024	NRE00320170004	NRE00320170006	NRE02120170016	NRE17520190002	NRE06220170034
NR	NR	NR	NR	NR	NR	NR	NR	NR	NR
BMU: Bermuda	USA: United States (the)	TWN: Taiwan (Province of China)	BMU: Bermuda	USA: United States (the)	DEU: Germany	DEU: Germany	BMU: Bermuda	SWE: Sweden	USA: United States (the)
AMB	AMB	AMB	AMB	AMB	SP	AMB	AMB	SP	AMB
SP	SP	SP	SP	SP	FR	SP	SP	MD	SP
A	A+	A	A+	A+	AA-	A	A	A	A
A+	A+	A	A+	A+	AA-	A+	A-	A2	A
2020-05-05	2020-05-19	2020-07-24	2020-05-29	2020-05-29	2020-06-18	2020-10-16	2020-10-09	2020-10-12	2020-06-26
2020-05-11	2019-09-09	2020-01-15	2020-05-29	2020-05-29	2020-09-04	2019-08-28	2019-08-22	2019-10-04	2019-09-10
239.306	71.005	2	1.286.423	165.807	3.306.509	13.376	7.237	2	698.451

NOTAS A LOS ESTADOS FINANCIEROS

Al 31 de diciembre de 2020

17.5. Participación del reasegurador en la reserva riesgo en curso

Item18	Item19	Item20	Item21	Item22	Item23	Item24	Item25	Item26	Item27
AON BENFIELD CORREDORES DE REASEGURO LIMITADA	AON BENFIELD CORREDORES DE REASEGURO LIMITADA	AON BENFIELD CORREDORES DE REASEGURO LIMITADA	AON BENFIELD CORREDORES DE REASEGURO LIMITADA	AON BENFIELD CORREDORES DE REASEGURO LIMITADA	AON BENFIELD CORREDORES DE REASEGURO LIMITADA	AON BENFIELD CORREDORES DE REASEGURO LIMITADA	AON BENFIELD CORREDORES DE REASEGURO LIMITADA	AON BENFIELD CORREDORES DE REASEGURO LIMITADA	AON BENFIELD CORREDORES DE REASEGURO LIMITADA
C-022	C-022	C-022	C-022	C-022	C-022	C-022	C-022	C-022	C-022
NR	NR	NR	NR	NR	NR	NR	NR	NR	NR
CHL: Chile	CHL: Chile	CHL: Chile	CHL: Chile	CHL: Chile	CHL: Chile	CHL: Chile	CHL: Chile	CHL: Chile	CHL: Chile
LLOYD'S SYNDICATE 3210 (MITSUI SUMITOMO)	Lloyd's Syndicate 0033 (Hiscox Syndicates Limited)	Lloyd's Syndicate 0382 (Hardy (Underwriting Agencies) Limited)	Lloyd's Syndicate 0435 (Faraday Underwriting Limited)	Lloyd's Syndicate 0457 (Munich Re Syndicate Limited)	Lloyd's Syndicate 0510 (Tokio Marine Kiln Syndicates Ltd)	Lloyd's Syndicate 0609 (Atrium Underwriters Limited)	Lloyd's Syndicate 0623 (Beazley Furlonge Limited)	Lloyd's Syndicate 1036 (QBE Underwriting Limited)	Lloyd's Syndicate 1084 (Chaucer Syndicates Limited)
NRE14920180149	NRE14920170026	NRE14920170031	NRE14920170033	NRE14920170034	NRE14920170035	NRE14920170038	NRE14920170039	NRE14920170043	NRE14920170044
NR	NR	NR	NR	NR	NR	NR	NR	NR	NR
GBR: United Kingdom (the)	GBR: United Kingdom (the)	GBR: United Kingdom (the)	GBR: United Kingdom (the)	GBR: United Kingdom (the)	GBR: United Kingdom (the)	GBR: United Kingdom (the)	GBR: United Kingdom (the)	GBR: United Kingdom (the)	GBR: United Kingdom (the)
AMB	AMB	AMB	AMB	AMB	AMB	AMB	AMB	AMB	AMB
FR	FR	FR	FR	FR	FR	FR	FR	FR	FR
A	A	A	A	A	A	A	A	A	A
AA-	AA-	AA-	AA-	AA-	AA-	AA-	AA-	AA-	AA-
2020-07-15	2020-07-15	2020-07-15	2020-07-15	2020-07-15	2020-07-15	2020-07-15	2020-07-15	2020-07-15	2020-07-15
2020-09-18	2020-09-18	2020-09-18	2020-09-18	2020-09-18	2020-09-18	2020-09-18	2020-09-18	2020-09-18	2020-09-18
15.427	92.974	595	77.568	10.248	183.739	38.904	82.087	8.883	1.441.789

NOTAS A LOS ESTADOS FINANCIEROS

Al 31 de diciembre de 2020

17.5. Participación del reasegurador en la reserva riesgo en curso

Item28	Item29	Item30	Item31	Item32	Item33	Item34	Item35	Item36	Item37
AON BENFIELD CORREDORES DE REASEGURO LIMITADA	AON BENFIELD CORREDORES DE REASEGURO LIMITADA	AON BENFIELD CORREDORES DE REASEGURO LIMITADA	AON BENFIELD CORREDORES DE REASEGURO LIMITADA	AON BENFIELD CORREDORES DE REASEGURO LIMITADA	AON BENFIELD CORREDORES DE REASEGURO LIMITADA	AON BENFIELD CORREDORES DE REASEGURO LIMITADA	AON BENFIELD CORREDORES DE REASEGURO LIMITADA	AON BENFIELD CORREDORES DE REASEGURO LIMITADA	AON BENFIELD CORREDORES DE REASEGURO LIMITADA
C-022	C-022	C-022	C-022	C-022	C-022	C-022	C-022	C-022	C-022
NR	NR	NR	NR	NR	NR	NR	NR	NR	NR
CHL: Chile	CHL: Chile	CHL: Chile	CHL: Chile	CHL: Chile	CHL: Chile	CHL: Chile	CHL: Chile	CHL: Chile	CHL: Chile
Lloyd's Syndicate 1183 (Talbot Underwriting Ltd)	Lloyd's Syndicate 1200 (Argo Managing Agency Limited)	Lloyd's Syndicate 1206 (AmTrust at Lloyd's Limited)	Lloyd's Syndicate 1225 (AEGIS Managing Agency Limited)	Lloyd's Syndicate 1414 (Ascot Underwriting Limited)	Lloyd's Syndicate 1458 (RenaissanceRe Syndicate Management Ltd)	Lloyd's Syndicate 1492 (Capita Managing Agency Ltd)	Lloyd's Syndicate 1686 (Asta Managing Agency Limited)	Lloyd's Syndicate 1856 (Barbican Managing Agency Limited)	Lloyd's Syndicate 1861 (AmTrust Syndicates Limited)
NRE14920170047	NRE14920170048	NRE14920170049	NRE14920170052	NRE14920170055	NRE14920170056	NRE14920170057	NRE14920170058	NRE14920170060	NRE14920170061
NR	NR	NR	NR	NR	NR	NR	NR	NR	NR
GBR: United Kingdom (the)	GBR: United Kingdom (the)	GBR: United Kingdom (the)	GBR: United Kingdom (the)	GBR: United Kingdom (the)	GBR: United Kingdom (the)	GBR: United Kingdom (the)	GBR: United Kingdom (the)	GBR: United Kingdom (the)	GBR: United Kingdom (the)
AMB	AMB	AMB	AMB	AMB	AMB	AMB	AMB	AMB	AMB
FR	FR	FR	FR	FR	FR	FR	FR	FR	FR
A	A	A	A	A	A	A	A	A	A
AA-	AA-	AA-	AA-	AA-	AA-	AA-	AA-	AA-	AA-
2020-07-15	2020-07-15	2020-07-15	2020-07-15	2020-07-15	2020-07-15	2020-07-15	2020-07-15	2020-07-15	2020-07-15
2020-09-18	2020-09-18	2020-09-18	2020-09-18	2020-09-18	2020-09-18	2020-09-18	2020-09-18	2020-09-18	2020-09-18
19.721	1.381	284	18.383	35.347	11.329	5.103	66.455	10	15.479

NOTAS A LOS ESTADOS FINANCIEROS

Al 31 de diciembre de 2020

17.5. Participación del reasegurador en la reserva riesgo en curso

Item38	Item39	Item40	Item41	Item42	Item43	Item44	Item45	Item46	Item47
AON BENFIELD CORREDORES DE REASEGURO LIMITADA	AON BENFIELD CORREDORES DE REASEGURO LIMITADA	AON BENFIELD CORREDORES DE REASEGURO LIMITADA	AON BENFIELD CORREDORES DE REASEGURO LIMITADA	AON BENFIELD CORREDORES DE REASEGURO LIMITADA	AON BENFIELD CORREDORES DE REASEGURO LIMITADA	AON BENFIELD CORREDORES DE REASEGURO LIMITADA	AON BENFIELD CORREDORES DE REASEGURO LIMITADA	AON BENFIELD CORREDORES DE REASEGURO LIMITADA	AON BENFIELD CORREDORES DE REASEGURO LIMITADA
C-022	C-022	C-022	C-022	C-022	C-022	C-022	C-022	C-022	C-022
NR	NR	NR	NR	NR	NR	NR	NR	NR	NR
CHL: Chile	CHL: Chile	CHL: Chile	CHL: Chile	CHL: Chile	CHL: Chile	CHL: Chile	CHL: Chile	CHL: Chile	CHL: Chile
Lloyd's Syndicate 1886 (QBE Underwriting Limited)	Lloyd's Syndicate 1955 (Barbican Managing Agency Limited)	Lloyd's Syndicate 1967 (W R Berkley Syndicate Management Limited)	Lloyd's Syndicate 2001 (MS Amlin Underwriting Limited)	Lloyd's Syndicate 2003 (Catlin Underwriting Agencies Limited)	Lloyd's Syndicate 2012 (Arch Underwriting at Lloyd's Ltd)	Lloyd's Syndicate 2232 (Allied World Managing Agency Ltd)	Lloyd's Syndicate 2488 (ACE Underwriting Agencies Limited)	Lloyd's Syndicate 2623 (Beazley Furlonge Limited)	Lloyd's Syndicate 2786 (Asta Managing Agency Limited)
NRE14920170064	NRE14920170069	NRE14920170070	NRE14920170074	NRE14920170075	NRE14920170078	NRE14920170085	NRE14920170088	NRE14920170090	NRE14920170092
NR	NR	NR	NR	NR	NR	R	NR	NR	NR
GBR: United Kingdom (the)	GBR: United Kingdom (the)	GBR: United Kingdom (the)	GBR: United Kingdom (the)	GBR: United Kingdom (the)	GBR: United Kingdom (the)	GBR: United Kingdom (the)	GBR: United Kingdom (the)	GBR: United Kingdom (the)	GBR: United Kingdom (the)
AMB	AMB	AMB	AMB	AMB	AMB	AMB	AMB	AMB	AMB
FR	FR	FR	FR	FR	FR	FR	FR	FR	FR
A	A	A	A	A	A	A	A	A	A
AA-	AA-	AA-	AA-	AA-	AA-	AA-	AA-	AA-	AA-
2020-07-15	2020-07-15	2020-07-15	2020-07-15	2020-07-15	2020-07-15	2020-07-15	2020-07-15	2020-07-15	2020-07-15
2020-09-18	2020-09-18	2020-09-18	2020-09-18	2020-09-18	2020-09-18	2020-09-18	2020-09-18	2020-09-18	2020-09-18
36.910	235.318	2.195	122.845	23.398	705.522	7.891	20	22.328	595

NOTAS A LOS ESTADOS FINANCIEROS

Al 31 de diciembre de 2020

17.5. Participación del reasegurador en la reserva riesgo en curso

Item48	Item49	Item50	Item51	Item52	Item53	Item54	Item55	Item56	Item57
AON BENFIELD CORREDORES DE REASEGURO LIMITADA	AON BENFIELD CORREDORES DE REASEGURO LIMITADA	AON BENFIELD CORREDORES DE REASEGURO LIMITADA	AON BENFIELD CORREDORES DE REASEGURO LIMITADA	AON BENFIELD CORREDORES DE REASEGURO LIMITADA	AON BENFIELD CORREDORES DE REASEGURO LIMITADA	AON BENFIELD CORREDORES DE REASEGURO LIMITADA	AON BENFIELD CORREDORES DE REASEGURO LIMITADA	AON BENFIELD CORREDORES DE REASEGURO LIMITADA	AON BENFIELD CORREDORES DE REASEGURO LIMITADA
C-022	C-022	C-022	C-022	C-022	C-022	C-022	C-022	C-022	C-022
NR	NR	NR	NR	NR	NR	NR	NR	NR	NR
CHL: Chile	CHL: Chile	CHL: Chile	CHL: Chile	CHL: Chile	CHL: Chile	CHL: Chile	CHL: Chile	CHL: Chile	CHL: Chile
Lloyd's Syndicate 2791 (Managing Agency Partners Limited)	Lloyd's Syndicate 2987 (Brit Syndicates Limited)	Lloyd's Syndicate 2999 (QBE Underwriting Limited)	Lloyd's Syndicate 3268 (Asta Managing Agency Limited)	Lloyd's Syndicate 3334 (Hamilton Underwriting Limited)	Lloyd's Syndicate 3623 (Beazley Furlonge Limited)	Lloyd's Syndicate 4141 (HCC Underwriting Agency Ltd)	Lloyd's Syndicate 4444 (Canopius Managing Agents Limited)	Lloyd's Syndicate 4472 (Liberty Managing Agency Ltd)	Lloyd's Syndicate 4473 (Liberty Managing Agency Ltd)
NRE14920170093	NRE14920170094	NRE14920170096	NRE14920180150	NRE14920170100	NRE14920170102	NRE14920170107	NRE14920170109	NRE14920170110	NRE14920170111
NR	NR	NR	NR	NR	NR	NR	NR	NR	NR
GBR: United Kingdom (the)	GBR: United Kingdom (the)	GBR: United Kingdom (the)	GBR: United Kingdom (the)	GBR: United Kingdom (the)	GBR: United Kingdom (the)	GBR: United Kingdom (the)	GBR: United Kingdom (the)	GBR: United Kingdom (the)	GBR: United Kingdom (the)
AMB	AMB	AMB	AMB	AMB	AMB	AMB	AMB	AMB	AMB
FR	FR	FR	FR	FR	FR	FR	FR	FR	FR
A	A	A	A	A	A	A	A	A	A
AA-	AA-	AA-	AA-	AA-	AA-	AA-	AA-	AA-	AA-
2020-07-15	2020-07-15	2020-07-15	2020-07-15	2020-07-15	2020-07-15	2020-07-15	2020-07-15	2020-07-15	2020-07-15
2020-09-18	2020-09-18	2020-09-18	2020-09-18	2020-09-18	2020-09-18	2020-09-18	2020-09-18	2020-09-18	2020-09-18
15	441.638	2.812	2.513	4.339	475.517	13	46.058	47.782	595

NOTAS A LOS ESTADOS FINANCIEROS

Al 31 de diciembre de 2020

17.5. Participación del reasegurador en la reserva riesgo en curso

Item58	Item59	Item60	Item61	Item62	Item63	Item64	Item65	Item66	Item67
AON BENFIELD CORREDORES DE REASEGURO LIMITADA	AON BENFIELD CORREDORES DE REASEGURO LIMITADA	AON BENFIELD CORREDORES DE REASEGURO LIMITADA	AON BENFIELD CORREDORES DE REASEGURO LIMITADA	AON BENFIELD CORREDORES DE REASEGURO LIMITADA	AON BENFIELD CORREDORES DE REASEGURO LIMITADA	AON BENFIELD CORREDORES DE REASEGURO LIMITADA	AON BENFIELD CORREDORES DE REASEGURO LIMITADA	AON BENFIELD CORREDORES DE REASEGURO LIMITADA	AON BENFIELD CORREDORES DE REASEGURO LIMITADA
C-022	C-022	C-022	C-022	C-022	C-022	C-022	C-022	C-022	C-022
NR	NR	NR	NR	NR	NR	NR	NR	NR	NR
CHL: Chile	CHL: Chile	CHL: Chile	CHL: Chile	CHL: Chile	CHL: Chile	CHL: Chile	CHL: Chile	CHL: Chile	CHL: Chile
Lloyd's Syndicate 5000 (Travelers Syndicate Management Limited)	Lloyd's Syndicate 5555 (QBE Underwriting Limited)	Mapfre Re, Compania De Reaseguros, S.A.	Markel International Insurance Company Limited	Münchener Rückversicherungs -Gesellschaft Aktiengesellschaft In München (Munich Reinsurance Company)	National Indemnity Company	Navigators Insurance Company	New Hampshire Insurance Company	Odyssey Reinsurance Company	Partner Reinsurance Company Ltd.
NRE14920170113	NRE14920170115	NRE06120170002	NRE14920170131	NRE00320170008	NRE06220170036	NRE06220170039	NRE06220170040	NRE06220170041	NRE02120170020
NR	NR	NR	NR	NR	NR	NR	NR	R	NR
GBR: United Kingdom (the)	GBR: United Kingdom (the)	ESP: Spain	GBR: United Kingdom (the)	DEU: Germany	USA: United States (the)	USA: United States (the)	USA: United States (the)	USA: United States (the)	BMU: Bermuda
AMB	AMB	AMB	AMB	AMB	AMB	AMB	AMB	AMB	AMB
FR	FR	SP	FR	FR	SP	SP	SP	MD	SP
A	A	A	A	A+	A++	A+	A	A	A+
AA-	AA-	A+	A+	AA	AA+	A	A+	A2	A+
2020-07-15	2020-07-15	2020-10-21	2020-09-11	2020-07-17	2020-12-09	2020-06-19	2020-08-19	2020-07-10	2020-05-14
2020-09-18	2020-09-18	2019-11-18	2020-11-10	2020-09-03	2020-09-28	2020-12-09	2020-10-27	2019-07-19	2020-08-07
79.080	16.541	140.558	20.298	1.028.610	27	388.441	174.938	82.597	(834)

NOTAS A LOS ESTADOS FINANCIEROS

Al 31 de diciembre de 2020

17.5. Participación del reasegurador en la reserva riesgo en curso

Item68	Item69	Item70	Item71	Item72	Item73	Item74	Item75	Item76	Item77
AON BENFIELD CORREDORES DE REASEGURO LIMITADA	AON BENFIELD CORREDORES DE REASEGURO LIMITADA	AON BENFIELD CORREDORES DE REASEGURO LIMITADA	AON BENFIELD CORREDORES DE REASEGURO LIMITADA	AON BENFIELD CORREDORES DE REASEGURO LIMITADA	AON BENFIELD CORREDORES DE REASEGURO LIMITADA	AON BENFIELD CORREDORES DE REASEGURO LIMITADA	AON BENFIELD CORREDORES DE REASEGURO LIMITADA	AON BENFIELD CORREDORES DE REASEGURO LIMITADA	AON BENFIELD CORREDORES DE REASEGURO LIMITADA
C-022	C-022	C-022	C-022	C-022	C-022	C-022	C-022	C-022	C-022
NR	NR	NR	NR	NR	NR	NR	NR	NR	NR
CHL: Chile	CHL: Chile	CHL: Chile	CHL: Chile	CHL: Chile	CHL: Chile	CHL: Chile	CHL: Chile	CHL: Chile	CHL: Chile
Reaseguradora Patria, S.A.	Royal & Sun Alliance Insurance Plc	Scor Se	STARR INTERNATIONAL SEGUROS GENERALES	Swiss Reinsurance America Corporation	Tokio Marine & Nichido Fire Insurance Co., Ltd.	Transatlantic Reinsurance Company	Validus Reinsurance, Ltd.	Xl Insurance Company Se	Zavarovalnica Triglav D.D.
NRE12320170003	NRE14920170135	NRE06820170014	76620932-7	NRE06220170051	NRE09620170005	NRE06220170054	NRE02120170025	NRE08920200013	NRE06020180002
NR	NR	NR	NR	NR	NR	NR	NR	NR	NR
MEX: Mexico	GBR: United Kingdom (the)	FRA: France	CHL: Chile	USA: United States (the)	JPN: Japan	USA: United States (the)	BMU: Bermuda	IRL: Ireland	SVN: Slovenia
AMB	FR	AMB	ICR	AMB	AMB	AMB	AMB	AMB	AMB
FR	SP	SP	FELLER	SP	MD	SP	SP	SP	SP
A	A+	A+	AA	A+	A++	A+	A	A+	A
BBB+	A	AA-	A+	AA-	Aa3	A+	A	AA-	A
2020-11-05	2020-12-01	2020-09-25	2019-08-02	2020-07-17	2020-08-14	2020-10-29	2020-08-19	2020-09-29	2020-10-16
2020-06-12	2020-11-09	2020-06-18	2020-02-20	2020-10-19	2019-03-19	2019-07-25	2020-10-27	2020-03-16	2019-07-31
1.487.680	970	3.896	18.415	1.383.176	8.583	1.731.826	78.202	96.143	36.409

NOTAS A LOS ESTADOS FINANCIEROS

Al 31 de diciembre de 2020

17.5. Participación del reasegurador en la reserva riesgo en curso

Item78	Item79	Item80	Item81	Item82	Item83	Item84	Item85	Item86	Item87
AON BENFIELD CORREDORES DE REASEGURO LIMITADA	AON BENFIELD CORREDORES DE REASEGURO LIMITADA	AON BENFIELD CORREDORES DE REASEGURO LIMITADA	AON BENFIELD CORREDORES DE REASEGURO LIMITADA	ARTHUR J. GALLAGHER CHILE CORREDORES DE REASEGUROS S.A.	ARTHUR J. GALLAGHER CHILE CORREDORES DE REASEGUROS S.A.	ARTHUR J. GALLAGHER CHILE CORREDORES DE REASEGUROS S.A.	ARTHUR J. GALLAGHER CHILE CORREDORES DE REASEGUROS S.A.	ARTHUR J. GALLAGHER CHILE CORREDORES DE REASEGUROS S.A.	ARTHUR J. GALLAGHER CHILE CORREDORES DE REASEGUROS S.A.
C-022	C-022	C-022	C-022	C-258	C-258	C-258	C-258	C-258	C-258
NR	NR	NR	NR	NR	NR	NR	NR	NR	NR
CHL: Chile	CHL: Chile	CHL: Chile	CHL: Chile	CHL: Chile	CHL: Chile	CHL: Chile	CHL: Chile	CHL: Chile	CHL: Chile
Allianz Se	Convex Re Limited	Great Lakes Insurance SE	Sompo Japan Nipponkoa Insurance Inc.	Hannover Rück Se	Liberty Mutual Insurance Company	Lloyd's Syndicate 0510 (Tokio Marine Kiln Syndicates Ltd)	Lloyd's Syndicate 1084 (Chaucer Syndicates Limited)	Mapfre Re, Compania De Reaseguros, S.A.	Münchener Rückversicherungs -Gesellschaft Aktiengesellschaft In München (Munich Reinsurance Company)
NRE00320170002	NRE02120200030	NRE00320190014	NRE09620170004	NRE00320170004	NRE06220170034	NRE14920170035	NRE14920170044	NRE06120170002	NRE00320170008
NR	NR	NR	NR	NR	NR	NR	NR	NR	NR
DEU: Germany	BMU: Bermuda	DEU: Germany	JPN: Japan	DEU: Germany	USA: United States (the)	GBR: United Kingdom (the)	GBR: United Kingdom (the)	ESP: Spain	DEU: Germany
AMB	AMB	AMB	AMB	SP	AMB	AMB	AMB	AMB	AMB
SP	SP	SP	SP	FR	SP	FR	FR	SP	FR
A+	A-	A+	A+	AA-	A	A	A	A	A+
AA	A-	AA-	A+	AA-	A	AA-	AA-	A+	AA
2020-09-10	2020-05-01	2020-07-17	2020-08-14	2020-06-18	2020-06-26	2020-07-15	2020-07-15	2020-10-21	2020-07-17
2020-10-08	2019-12-11	2020-05-29	2020-04-24	2020-09-04	2019-09-10	2020-09-18	2020-09-18	2019-11-18	2020-09-03
2.062	15.757	21.233	139.192	11.773	15.293	6.339	6.237	96.488	(1)

NOTAS A LOS ESTADOS FINANCIEROS

Al 31 de diciembre de 2020

17.5. Participación del reasegurador en la reserva riesgo en curso

Item88	Item89	Item90	Item91	Item92	Item93	Item94	Item95	Item96	Item97
ARTHUR J. GALLAGHER CHILE CORREDORES DE REASEGUROS S.A.	CONO SUR RE., CORREDORES DE REASEGUROS LIMITADA	CONO SUR RE., CORREDORES DE REASEGUROS LIMITADA	CONO SUR RE., CORREDORES DE REASEGUROS LIMITADA	CONO SUR RE., CORREDORES DE REASEGUROS LIMITADA	CONO SUR RE., CORREDORES DE REASEGUROS LIMITADA	CONO SUR RE., CORREDORES DE REASEGUROS LIMITADA	CONO SUR RE., CORREDORES DE REASEGUROS LIMITADA	CONO SUR RE., CORREDORES DE REASEGUROS LIMITADA	CONO SUR RE., CORREDORES DE REASEGUROS LIMITADA
C-258	C-231	C-231	C-231	C-231	C-231	C-231	C-231	C-231	C-231
NR	NR	NR	NR	NR	NR	NR	NR	NR	NR
CHL: Chile	CHL: Chile	CHL: Chile	CHL: Chile	CHL: Chile	CHL: Chile	CHL: Chile	CHL: Chile	CHL: Chile	CHL: Chile
Partner Reinsurance Europe Se	Arch Reinsurance Ltd	China Pacific Property Insurance Co. Ltd.	Everest Reinsurance (Bermuda), Ltd.	Hannover Rück Se	Korean Reinsurance Company	Liberty Mutual Insurance Company	Lloyd's Syndicate 0382 (Hardy (Underwriting Agencies) Limited)	Lloyd's Syndicate 0510 (Tokio Marine Kiln Syndicates Ltd)	Lloyd's Syndicate 0609 (Atrium Underwriters Limited)
NRE08920170008	NRE02120170004	NRE04020190001	NRE02120170012	NRE00320170004	NRE04620170002	NRE06220170034	NRE14920170031	NRE14920170035	NRE14920170038
NR	NR	NR	NR	NR	NR	NR	NR	NR	NR
IRL: Ireland	BMU: Bermuda	CHN: China	BMU: Bermuda	DEU: Germany	KOR: Korea (the Republic of)	USA: United States (the)	GBR: United Kingdom (the)	GBR: United Kingdom (the)	GBR: United Kingdom (the)
AMB	AMB	SP	AMB	SP	AMB	AMB	AMB	AMB	AMB
SP	SP	MD	SP	FR	SP	SP	FR	FR	FR
A+	A+	A	A+	AA-	A	A	A	A	A
A+	A+	A1	A+	AA-	A	A	AA-	AA-	AA-
2020-05-14	2020-12-04	2019-08-28	2020-05-29	2020-06-18	2020-12-10	2020-06-26	2020-07-15	2020-07-15	2020-07-15
2020-08-07	2020-06-29	2018-11-09	2020-05-29	2020-09-04	2019-11-06	2019-09-10	2020-09-18	2020-09-18	2020-09-18
9.056	31.478	24.238	73.072	124.618	73.072	152.310	4.945	1.899	168.421

NOTAS A LOS ESTADOS FINANCIEROS

Al 31 de diciembre de 2020

17.5. Participación del reasegurador en la reserva riesgo en curso

Item98	Item99	Item100	Item101	Item102	Item103	Item104	Item105	Item106	Item107
CONO SUR RE., CORREDORES DE REASEGUROS LIMITADA	CONO SUR RE., CORREDORES DE REASEGUROS LIMITADA	CONO SUR RE., CORREDORES DE REASEGUROS LIMITADA	CONO SUR RE., CORREDORES DE REASEGUROS LIMITADA	CONO SUR RE., CORREDORES DE REASEGUROS LIMITADA	CONO SUR RE., CORREDORES DE REASEGUROS LIMITADA	CONO SUR RE., CORREDORES DE REASEGUROS LIMITADA	CONO SUR RE., CORREDORES DE REASEGUROS LIMITADA	CONO SUR RE., CORREDORES DE REASEGUROS LIMITADA	CONO SUR RE., CORREDORES DE REASEGUROS LIMITADA
C-231 NR CHL: Chile Lloyd's Syndicate 1084 (Chaucer Syndicates Limited)	C-231 NR CHL: Chile Lloyd's Syndicate 1200 (Argo Managing Agency Limited)	C-231 NR CHL: Chile Lloyd's Syndicate 1492 (Capita Managing Agency Ltd)	C-231 NR CHL: Chile Lloyd's Syndicate 1686 (Asta Managing Agency Limited)	C-231 NR CHL: Chile Lloyd's Syndicate 1729 (Asta Managing Agency Limited)	C-231 NR CHL: Chile Lloyd's Syndicate 1861 (AmTrust Syndicates Limited)	C-231 NR CHL: Chile Lloyd's Syndicate 1955 (Barbican Managing Agency Limited)	C-231 NR CHL: Chile Lloyd's Syndicate 2001 (MS Amlin Underwriting Limited)	C-231 NR CHL: Chile Lloyd's Syndicate 2012 (Arch Underwriting at Lloyd's Ltd)	C-231 NR CHL: Chile Lloyd's Syndicate 2014 (Pembroke Managing Agency Limited)
NRE14920170044 NR GBR: United Kingdom (the)	NRE14920170048 NR GBR: United Kingdom (the)	NRE14920170057 NR GBR: United Kingdom (the)	NRE14920170058 NR GBR: United Kingdom (the)	NRE14920170059 NR GBR: United Kingdom (the)	NRE14920170061 NR GBR: United Kingdom (the)	NRE14920170069 NR GBR: United Kingdom (the)	NRE14920170074 NR GBR: United Kingdom (the)	NRE14920170078 NR GBR: United Kingdom (the)	NRE14920170079 NR GBR: United Kingdom (the)
AMB FR A AA- 2020-07-15 2020-09-18	AMB FR A AA- 2020-07-15 2020-09-18	AMB FR A AA- 2020-07-15 2020-09-18	AMB FR A AA- 2020-07-15 2020-09-18	AMB FR A AA- 2020-07-15 2020-09-18	AMB FR A AA- 2020-07-15 2020-09-18	AMB FR A AA- 2020-07-15 2020-09-18	AMB FR A AA- 2020-07-15 2020-09-18	AMB FR A AA- 2020-07-15 2020-09-18	AMB FR A AA- 2020-07-15 2020-09-18
330.143	2.525	1.457	2.676	10.330	2.804	34.169	19.479	8.073	2.491

NOTAS A LOS ESTADOS FINANCIEROS

Al 31 de diciembre de 2020

17.5. Participación del reasegurador en la reserva riesgo en curso

Item108	Item109	Item110	Item111	Item112	Item113	Item114	Item115	Item116	Item117
CONO SUR RE., CORREDORES DE REASEGUROS LIMITADA	CONO SUR RE., CORREDORES DE REASEGUROS LIMITADA	CONO SUR RE., CORREDORES DE REASEGUROS LIMITADA	CONO SUR RE., CORREDORES DE REASEGUROS LIMITADA	CONO SUR RE., CORREDORES DE REASEGUROS LIMITADA	CONO SUR RE., CORREDORES DE REASEGUROS LIMITADA	CONO SUR RE., CORREDORES DE REASEGUROS LIMITADA	CONO SUR RE., CORREDORES DE REASEGUROS LIMITADA	CONO SUR RE., CORREDORES DE REASEGUROS LIMITADA	CONO SUR RE., CORREDORES DE REASEGUROS LIMITADA
C-231	C-231	C-231	C-231	C-231	C-231	C-231	C-231	C-231	C-231
NR	NR	NR	NR	NR	NR	NR	NR	NR	NR
CHL: Chile	CHL: Chile	CHL: Chile	CHL: Chile	CHL: Chile	CHL: Chile	CHL: Chile	CHL: Chile	CHL: Chile	CHL: Chile
Lloyd's Syndicate 2468 (Neon Underwriting Ltd)	Lloyd's Syndicate 2623 (Beazley Furlonge Limited)	Lloyd's Syndicate 2786 (Asta Managing Agency Limited)	Lloyd's Syndicate 3000 (Markel Syndicate Management Limited)	Lloyd's Syndicate 3623 (Beazley Furlonge Limited)	Lloyd's Syndicate 4000 (Pembroke Managing Agency Limited)	Lloyd's Syndicate 4020 (Ark Syndicate Management Limited)	Lloyd's Syndicate 4473 (Liberty Managing Agency Ltd)	Markel International Insurance Company Limited	Münchener Rückversicherungs -Gesellschaft Aktiengesellschaft In München (Munich Reinsurance Company)
NRE14920170087	NRE14920170090	NRE14920170092	NRE14920170097	NRE14920170102	NRE14920170105	NRE14920170106	NRE14920170111	NRE14920170131	NRE00320170008
NR	NR	NR	NR	NR	NR	NR	NR	NR	NR
GBR: United Kingdom (the)	GBR: United Kingdom (the)	GBR: United Kingdom (the)	GBR: United Kingdom (the)	GBR: United Kingdom (the)	GBR: United Kingdom (the)	GBR: United Kingdom (the)	GBR: United Kingdom (the)	GBR: United Kingdom (the)	DEU: Germany
AMB	AMB	AMB	AMB	AMB	AMB	AMB	AMB	AMB	AMB
FR	FR	FR	FR	FR	FR	FR	FR	FR	FR
A	A	A	A	A	A	A	A	A	A+
AA-	AA-	AA-	AA-	AA-	AA-	AA-	AA-	A+	AA
2020-07-15	2020-07-15	2020-07-15	2020-07-15	2020-07-15	2020-07-15	2020-07-15	2020-07-15	2020-09-11	2020-07-17
2020-09-18	2020-09-18	2020-09-18	2020-09-18	2020-09-18	2020-09-18	2020-09-18	2020-09-18	2020-11-10	2020-09-03
2.525	12.663	15.912	2.525	1.087	2.548	45.670	24.498	41.322	43.311

NOTAS A LOS ESTADOS FINANCIEROS

Al 31 de diciembre de 2020

17.5. Participación del reasegurador en la reserva riesgo en curso

Item118	Item119	Item120	Item121	Item122	Item123	Item124	Item125	Item126	Item127
CONO SUR RE., CORREDORES DE REASEGUROS LIMITADA	CONO SUR RE., CORREDORES DE REASEGUROS LIMITADA	CONO SUR RE., CORREDORES DE REASEGUROS LIMITADA	CONO SUR RE., CORREDORES DE REASEGUROS LIMITADA	GUY CARPENTER & COMPANY CORREDORES DE REASEGUROS LIMITADA	GUY CARPENTER & COMPANY CORREDORES DE REASEGUROS LIMITADA	GUY CARPENTER & COMPANY CORREDORES DE REASEGUROS LIMITADA	GUY CARPENTER & COMPANY CORREDORES DE REASEGUROS LIMITADA	GUY CARPENTER & COMPANY CORREDORES DE REASEGUROS LIMITADA	GUY CARPENTER & COMPANY CORREDORES DE REASEGUROS LIMITADA
C-231	C-231	C-231	C-231	C-028	C-028	C-028	C-028	C-028	C-028
NR	NR	NR	NR	NR	NR	NR	NR	NR	NR
CHL: Chile	CHL: Chile	CHL: Chile	CHL: Chile	CHL: Chile	CHL: Chile	CHL: Chile	CHL: Chile	CHL: Chile	CHL: Chile
New Hampshire Insurance Company	Reaseguradora Patria, S.A.	Xl Insurance Company Se	Zurich Insurance Plc	Ace Property & Casualty Insurance Company	Allianz Global Corporate & Specialty Se	American Home Assurance Company	Aspen Insurance Uk Limited	Axis Specialty Limited	Central Reinsurance Corporation
NRE06220170040	NRE12320170003	NRE08920200013	NRE08920170011	NRE06220170003	NRE00320170001	NRE06220170009	NRE14920170007	NRE02120170007	NRE17920180002
NR	NR	NR	NR	NR	NR	NR	NR	NR	NR
USA: United States (the)	MEX: Mexico	IRL: Ireland	IRL: Ireland	USA: United States (the)	DEU: Germany	USA: United States (the)	GBR: United Kingdom (the)	BMU: Bermuda	TWN: Taiwan (Province of China)
AMB	AMB	AMB	AMB	AMB	AMB	AMB	AMB	AMB	AMB
SP	FR	SP	SP	SP	SP	SP	SP	SP	SP
A	A	A+	A+	A++	A+	A	A	A	A
A+	BBB+	AA-	AA-	AA	AA	A+	A-	A+	A
2020-08-19	2020-11-05	2020-09-29	2020-10-02	2020-12-17	2020-09-10	2020-08-19	2020-04-01	2020-05-05	2020-07-24
2020-10-27	2020-06-12	2020-03-16	2020-12-14	2020-01-24	2020-10-08	2020-10-27	2020-10-20	2020-05-11	2020-01-15
54.804	62.633	43.980	12.727	246	1.334	46.127	40.361	3.664	667

NOTAS A LOS ESTADOS FINANCIEROS

Al 31 de diciembre de 2020

17.5. Participación del reasegurador en la reserva riesgo en curso

Item128	Item129	Item130	Item131	Item132	Item133	Item134	Item135	Item136	Item137
GUY CARPENTER & COMPANY CORREDORES DE REASEGUROS LIMITADA C-028 NR CHL: Chile China Pacific Property Insurance Co. Ltd. NRE04020190001 NR CHN: China SP MD A A1 2019-08-28 2018-11-09 20.082	GUY CARPENTER & COMPANY CORREDORES DE REASEGUROS LIMITADA C-028 NR CHL: Chile CHUBB SEGUROS CHILE S.A. 99225000-3 NR CHL: Chile HUMPHREY FELER RATE AA AA 2020-09-30 2020-07-10 38.581	GUY CARPENTER & COMPANY CORREDORES DE REASEGUROS LIMITADA C-028 NR CHL: Chile Everest Reinsurance (Bermuda), Ltd. NRE02120170012 NR BMU: Bermuda AMB SP A+ A+ 2020-05-29 2020-05-29 129.397	GUY CARPENTER & COMPANY CORREDORES DE REASEGUROS LIMITADA C-028 NR CHL: Chile Everest Reinsurance Company NRE06220170024 NR USA: United States (the) AMB SP A+ A+ 2020-05-29 2020-05-29 452.112	GUY CARPENTER & COMPANY CORREDORES DE REASEGUROS LIMITADA C-028 NR CHL: Chile Hannover Rück Se NRE00320170004 NR DEU: Germany SP FR AA- AA- 2020-06-18 2020-09-04 598.551	GUY CARPENTER & COMPANY CORREDORES DE REASEGUROS LIMITADA C-028 NR CHL: Chile Hdi Global Se NRE00320170006 NR DEU: Germany AMB SP A A+ 2020-10-16 2019-08-28 655.539	GUY CARPENTER & COMPANY CORREDORES DE REASEGUROS LIMITADA C-028 NR CHL: Chile Korean Reinsurance Company NRE04620170002 NR KOR: Korea (the Republic of) AMB SP A A 2020-12-10 2019-11-06 129.397	GUY CARPENTER & COMPANY CORREDORES DE REASEGUROS LIMITADA C-028 NR CHL: Chile Liberty Mutual Insurance Company NRE06220170034 NR USA: United States (the) AMB SP A A 2020-06-26 2019-09-10 506.854	GUY CARPENTER & COMPANY CORREDORES DE REASEGUROS LIMITADA C-028 NR CHL: Chile Lloyd's Syndicate 0033 (Hiscox Syndicates Limited) NRE14920170026 NR GBR: United Kingdom (the) AMB FR A AA- 2020-07-15 2020-09-18 154.001	GUY CARPENTER & COMPANY CORREDORES DE REASEGUROS LIMITADA C-028 NR CHL: Chile Lloyd's Syndicate 0382 (Hardy (Underwriting Agencies) Limited) NRE14920170031 NR GBR: United Kingdom (the) AMB FR A AA- 2020-07-15 2020-09-18 66.763

NOTAS A LOS ESTADOS FINANCIEROS

Al 31 de diciembre de 2020

17.5. Participación del reasegurador en la reserva riesgo en curso

Item138	Item139	Item140	Item141	Item142	Item143	Item144	Item145	Item146	Item147
GUY CARPENTER & COMPANY CORREDORES DE REASEGUROS LIMITADA C-028 NR CHL: Chile Lloyd's Syndicate 0457 (Munich Re Syndicate Limited)	GUY CARPENTER & COMPANY CORREDORES DE REASEGUROS LIMITADA C-028 NR CHL: Chile Lloyd's Syndicate 0510 (Tokio Marine Kiln Syndicates Ltd)	GUY CARPENTER & COMPANY CORREDORES DE REASEGUROS LIMITADA C-028 NR CHL: Chile Lloyd's Syndicate 0623 (Beazley Furlonge Limited)	GUY CARPENTER & COMPANY CORREDORES DE REASEGUROS LIMITADA C-028 NR CHL: Chile Lloyd's Syndicate 1084 (Chaucer Syndicates Limited)	GUY CARPENTER & COMPANY CORREDORES DE REASEGUROS LIMITADA C-028 NR CHL: Chile Lloyd's Syndicate 1183 (Talbot Underwriting Ltd)	GUY CARPENTER & COMPANY CORREDORES DE REASEGUROS LIMITADA C-028 NR CHL: Chile Lloyd's Syndicate 1221 (Navigators Underwriting Agency Limited)	GUY CARPENTER & COMPANY CORREDORES DE REASEGUROS LIMITADA C-028 NR CHL: Chile Lloyd's Syndicate 1274 (Antares Managing Agency Limited)	GUY CARPENTER & COMPANY CORREDORES DE REASEGUROS LIMITADA C-028 NR CHL: Chile Lloyd's Syndicate 1414 (Ascot Underwriting Limited)	GUY CARPENTER & COMPANY CORREDORES DE REASEGUROS LIMITADA C-028 NR CHL: Chile Lloyd's Syndicate 1492 (Capita Managing Agency Ltd)	GUY CARPENTER & COMPANY CORREDORES DE REASEGUROS LIMITADA C-028 NR CHL: Chile Lloyd's Syndicate 1686 (Asta Managing Agency Limited)
NRE14920170034 NR GBR: United Kingdom (the)	NRE14920170035 NR GBR: United Kingdom (the)	NRE14920170039 NR GBR: United Kingdom (the)	NRE14920170044 NR GBR: United Kingdom (the)	NRE14920170047 NR GBR: United Kingdom (the)	NRE14920170051 NR GBR: United Kingdom (the)	NRE14920170053 NR GBR: United Kingdom (the)	NRE14920170055 NR GBR: United Kingdom (the)	NRE14920170057 NR GBR: United Kingdom (the)	NRE14920170058 NR GBR: United Kingdom (the)
AMB FR A AA- 2020-07-15 2020-09-18	AMB FR A AA- 2020-07-15 2020-09-18	AMB FR A AA- 2020-07-15 2020-09-18	AMB FR A AA- 2020-07-15 2020-09-18	AMB FR A AA- 2020-07-15 2020-09-18	AMB FR A AA- 2020-07-15 2020-09-18	AMB FR A AA- 2020-07-15 2020-09-18	AMB FR A AA- 2020-07-15 2020-09-18	AMB FR A AA- 2020-07-15 2020-09-18	AMB FR A AA- 2020-07-15 2020-09-18
12.330	10.583	10.583	437.054	76.662	8.886	181.324	308.600	89	66.129

NOTAS A LOS ESTADOS FINANCIEROS

Al 31 de diciembre de 2020

17.5. Participación del reasegurador en la reserva riesgo en curso

Item148	Item149	Item150	Item151	Item152	Item153	Item154	Item155	Item156	Item157
GUY CARPENTER & COMPANY CORREDORES DE REASEGUROS LIMITADA C-028 NR CHL: Chile Lloyd's Syndicate 1861 (AmTrust Syndicates Limited) NRE14920170061 NR GBR: United Kingdom (the) AMB FR A AA- 2020-07-15 2020-09-18	GUY CARPENTER & COMPANY CORREDORES DE REASEGUROS LIMITADA C-028 NR CHL: Chile Lloyd's Syndicate 1886 (QBE Underwriting Limited) NRE14920170064 NR GBR: United Kingdom (the) AMB FR A AA- 2020-07-15 2020-09-18	GUY CARPENTER & COMPANY CORREDORES DE REASEGUROS LIMITADA C-028 NR CHL: Chile Lloyd's Syndicate 1919 (Starr Managing Agents Limited) NRE14920170067 NR GBR: United Kingdom (the) AMB FR A AA- 2020-07-15 2020-09-18	GUY CARPENTER & COMPANY CORREDORES DE REASEGUROS LIMITADA C-028 NR CHL: Chile Lloyd's Syndicate 2001 (MS Amlin Underwriting Limited) NRE14920170074 NR GBR: United Kingdom (the) AMB FR A AA- 2020-07-15 2020-09-18	GUY CARPENTER & COMPANY CORREDORES DE REASEGUROS LIMITADA C-028 NR CHL: Chile Lloyd's Syndicate 2012 (Arch Underwriting at Lloyd's Ltd) NRE14920170078 NR GBR: United Kingdom (the) AMB FR A AA- 2020-07-15 2020-09-18	GUY CARPENTER & COMPANY CORREDORES DE REASEGUROS LIMITADA C-028 NR CHL: Chile Lloyd's Syndicate 2121 (Argenta Syndicate Management Limited) NRE14920170083 NR GBR: United Kingdom (the) AMB FR A AA- 2020-07-15 2020-09-18	GUY CARPENTER & COMPANY CORREDORES DE REASEGUROS LIMITADA C-028 NR CHL: Chile Lloyd's Syndicate 2623 (Beazley Furlonge Limited) NRE14920170090 NR GBR: United Kingdom (the) AMB FR A AA- 2020-07-15 2020-09-18	GUY CARPENTER & COMPANY CORREDORES DE REASEGUROS LIMITADA C-028 NR CHL: Chile Lloyd's Syndicate 2786 (Asta Managing Agency Limited) NRE14920170092 NR GBR: United Kingdom (the) AMB FR A AA- 2020-07-15 2020-09-18	GUY CARPENTER & COMPANY CORREDORES DE REASEGUROS LIMITADA C-028 NR CHL: Chile Lloyd's Syndicate 2987 (Brit Syndicates Limited) NRE14920170094 NR GBR: United Kingdom (the) AMB FR A AA- 2020-07-15 2020-09-18	GUY CARPENTER & COMPANY CORREDORES DE REASEGUROS LIMITADA C-028 NR CHL: Chile Lloyd's Syndicate 2988 (Brit Syndicates Limited) NRE14920170095 NR GBR: United Kingdom (the) AMB FR A AA- 2020-07-15 2020-09-18
3.981	445	288.293	17.653	124.271	190.056	121.797	37.700	136.297	22.043

NOTAS A LOS ESTADOS FINANCIEROS

Al 31 de diciembre de 2020

17.5. Participación del reasegurador en la reserva riesgo en curso

Item158	Item159	Item160	Item161	Item162	Item163	Item164	Item165	Item166	Item167
GUY CARPENTER & COMPANY CORREDORES DE REASEGUROS LIMITADA C-028 NR CHL: Chile Lloyd's Syndicate 2999 (QBE Underwriting Limited) NRE14920170096 NR GBR: United Kingdom (the) AMB FR A AA- 2020-07-15 2020-09-18	GUY CARPENTER & COMPANY CORREDORES DE REASEGUROS LIMITADA C-028 NR CHL: Chile Lloyd's Syndicate 3268 (Asta Managing Agency Limited) NRE14920180150 NR GBR: United Kingdom (the) AMB FR A AA- 2020-07-15 2020-09-18	GUY CARPENTER & COMPANY CORREDORES DE REASEGUROS LIMITADA C-028 NR CHL: Chile Lloyd's Syndicate 4020 (Ark Syndicate Management Limited) NRE14920170106 NR GBR: United Kingdom (the) AMB FR A AA- 2020-07-15 2020-09-18	GUY CARPENTER & COMPANY CORREDORES DE REASEGUROS LIMITADA C-028 NR CHL: Chile Lloyd's Syndicate 4444 (Canopius Managing Agents Limited) NRE14920170109 NR GBR: United Kingdom (the) AMB FR A AA- 2020-07-15 2020-09-18	GUY CARPENTER & COMPANY CORREDORES DE REASEGUROS LIMITADA C-028 NR CHL: Chile Lloyd's Syndicate 4472 (Liberty Managing Agency Ltd) NRE14920170110 NR GBR: United Kingdom (the) AMB FR A AA- 2020-07-15 2020-09-18	GUY CARPENTER & COMPANY CORREDORES DE REASEGUROS LIMITADA C-028 NR CHL: Chile Lloyd's Syndicate 4473 (Liberty Managing Agency Ltd) NRE14920170111 NR GBR: United Kingdom (the) AMB FR A AA- 2020-07-15 2020-09-18	GUY CARPENTER & COMPANY CORREDORES DE REASEGUROS LIMITADA C-028 NR CHL: Chile Lloyd's Syndicate 5000 (Travelers Syndicate Management Limited) NRE14920170113 NR GBR: United Kingdom (the) AMB FR A AA- 2020-07-15 2020-09-18	GUY CARPENTER & COMPANY CORREDORES DE REASEGUROS LIMITADA C-028 NR CHL: Chile Lloyd's Syndicate 5151 (Endurance at Lloyd's Limited) NRE14920170114 NR GBR: United Kingdom (the) AMB FR A AA- 2020-07-15 2020-09-18	GUY CARPENTER & COMPANY CORREDORES DE REASEGUROS LIMITADA C-028 NR CHL: Chile Lloyd's Syndicate 5886 (Asta Managing Agency Limited) NRE14920170118 NR GBR: United Kingdom (the) AMB FR A AA- 2020-07-15 2020-09-18	GUY CARPENTER & COMPANY CORREDORES DE REASEGUROS LIMITADA C-028 NR CHL: Chile Mapfre Re, Compania De Reaseguros, S.A. NRE06120170002 NR ESP: Spain AMB SP A A+ 2020-10-21 2019-11-18
116.809	73	80.925	6.883	42.093	37.700	57.659	83.589	52	23.969

NOTAS A LOS ESTADOS FINANCIEROS

Al 31 de diciembre de 2020

17.5. Participación del reasegurador en la reserva riesgo en curso

Item168	Item169	Item170	Item171	Item172	Item173	Item174	Item175	Item176	Item177
GUY CARPENTER & COMPANY CORREDORES DE REASEGUROS LIMITADA	GUY CARPENTER & COMPANY CORREDORES DE REASEGUROS LIMITADA	GUY CARPENTER & COMPANY CORREDORES DE REASEGUROS LIMITADA	GUY CARPENTER & COMPANY CORREDORES DE REASEGUROS LIMITADA	GUY CARPENTER & COMPANY CORREDORES DE REASEGUROS LIMITADA	GUY CARPENTER & COMPANY CORREDORES DE REASEGUROS LIMITADA	GUY CARPENTER & COMPANY CORREDORES DE REASEGUROS LIMITADA	GUY CARPENTER & COMPANY CORREDORES DE REASEGUROS LIMITADA	GUY CARPENTER & COMPANY CORREDORES DE REASEGUROS LIMITADA	GUY CARPENTER & COMPANY CORREDORES DE REASEGUROS LIMITADA
C-028	C-028	C-028	C-028	C-028	C-028	C-028	C-028	C-028	C-028
NR	NR	NR	NR	NR	NR	NR	NR	NR	NR
CHL: Chile	CHL: Chile	CHL: Chile	CHL: Chile	CHL: Chile	CHL: Chile	CHL: Chile	CHL: Chile	CHL: Chile	CHL: Chile
Münchener Rückversicherungs -Gesellschaft Aktiengesellschaft In München (Munich Reinsurance Company)	National Indemnity Company	Navigators Insurance Company	New Hampshire Insurance Company	Odyssey Reinsurance Company	Partner Reinsurance Europe Se	Reaseguradora Patria, S.A.	Rimac Seguros Y Reaseguros	Royal & Sun Alliance Insurance Plc	Scor Se
NRE00320170008	NRE06220170036	NRE06220170039	NRE06220170040	NRE06220170041	NRE08920170008	NRE12320170003	NRE14620170002	NRE14920170135	NRE06820170014
NR	NR	NR	NR	R	NR	NR	NR	NR	NR
DEU: Germany	USA: United States (the)	USA: United States (the)	USA: United States (the)	USA: United States (the)	IRL: Ireland	MEX: Mexico	PER: Peru	GBR: United Kingdom (the)	FRA: France
AMB	AMB	AMB	AMB	AMB	AMB	AMB	MD	FR	AMB
FR	SP	SP	SP	MD	SP	FR	FR	SP	SP
A+	A++	A+	A	A	A+	A	Baa2	A+	A+
AA	AA+	A	A+	A2	A+	BBB+	BBB	A	AA-
2020-07-17	2020-12-09	2020-06-19	2020-08-19	2020-07-10	2020-05-14	2020-11-05	2020-10-07	2020-12-01	2020-09-25
2020-09-03	2020-09-28	2020-12-09	2020-10-27	2019-07-19	2020-08-07	2020-06-12	2020-04-30	2020-11-09	2020-06-18
954.649	6.711	196	6.703.766	81.315	43.496	132.077	100.709	(1.342)	162.501

NOTAS A LOS ESTADOS FINANCIEROS

Al 31 de diciembre de 2020

17.5. Participación del reasegurador en la reserva riesgo en curso

Item178	Item179	Item180	Item181	Item182	Item183	Item184	Item185	Item186	Item187
GUY CARPENTER & COMPANY CORREDORES DE REASEGUROS LIMITADA	GUY CARPENTER & COMPANY CORREDORES DE REASEGUROS LIMITADA	GUY CARPENTER & COMPANY CORREDORES DE REASEGUROS LIMITADA	GUY CARPENTER & COMPANY CORREDORES DE REASEGUROS LIMITADA	JLT CHILE CORREDORES DE REASEGUROS LIMITADA	JLT CHILE CORREDORES DE REASEGUROS LIMITADA	JLT CHILE CORREDORES DE REASEGUROS LIMITADA	JLT CHILE CORREDORES DE REASEGUROS LIMITADA	JLT CHILE CORREDORES DE REASEGUROS LIMITADA	JLT CHILE CORREDORES DE REASEGUROS LIMITADA
C-028	C-028	C-028	C-028	C-246	C-246	C-246	C-246	C-246	C-246
NR	NR	NR	NR	NR	NR	NR	NR	NR	NR
CHL: Chile	CHL: Chile	CHL: Chile	CHL: Chile	CHL: Chile	CHL: Chile	CHL: Chile	CHL: Chile	CHL: Chile	CHL: Chile
Swiss Reinsurance America Corporation	Westport Insurance Corporation	Xl Insurance Company Se	Zurich Insurance Plc	Ace Property & Casualty Insurance Company	Allianz Global Corporate & Specialty Se	Aspen Bermuda Limited	Central Reinsurance Corporation	Everest Reinsurance (Bermuda), Ltd.	Liberty Mutual Insurance Company
NRE06220170051	NRE06220170057	NRE08920200013	NRE08920170011	NRE06220170003	NRE00320170001	NRE02120170006	NRE17920180002	NRE02120170012	NRE06220170034
NR	NR	NR	NR	NR	NR	NR	NR	NR	NR
USA: United States (the)	USA: United States (the)	IRL: Ireland	IRL: Ireland	USA: United States (the)	DEU: Germany	BMU: Bermuda	TWN: Taiwan (Province of China)	BMU: Bermuda	USA: United States (the)
AMB	AMB	AMB	AMB	AMB	AMB	AMB	AMB	AMB	AMB
SP	SP	SP	SP	SP	SP	SP	SP	SP	SP
A+	A+	A+	A+	A++	A+	A	A	A+	A
AA-	AA-	AA-	AA-	AA	AA	A-	A	A+	A
2020-07-17	2020-07-17	2020-09-29	2020-10-02	2020-12-17	2020-09-10	2020-04-01	2020-07-24	2020-05-29	2020-06-26
2020-10-19	2020-10-19	2020-03-16	2020-12-14	2020-01-24	2020-10-08	2020-10-20	2020-01-15	2020-05-29	2019-09-10
308.803	335.429	450.512	133.410	354	32.179	10.001	960	65.714	31.725

NOTAS A LOS ESTADOS FINANCIEROS

Al 31 de diciembre de 2020

17.5. Participación del reasegurador en la reserva riesgo en curso

Item188	Item189	Item190	Item191	Item192	Item193	Item194	Item195	Item196	Item197
JLT CHILE CORREDORES DE REASEGUROS LIMITADA	JLT CHILE CORREDORES DE REASEGUROS LIMITADA	JLT CHILE CORREDORES DE REASEGUROS LIMITADA	JLT CHILE CORREDORES DE REASEGUROS LIMITADA	JLT CHILE CORREDORES DE REASEGUROS LIMITADA	JLT CHILE CORREDORES DE REASEGUROS LIMITADA	JLT CHILE CORREDORES DE REASEGUROS LIMITADA	JLT CHILE CORREDORES DE REASEGUROS LIMITADA	JLT CHILE CORREDORES DE REASEGUROS LIMITADA	JLT CHILE CORREDORES DE REASEGUROS LIMITADA
C-246	C-246	C-246	C-246	C-246	C-246	C-246	C-246	C-246	C-246
NR	NR	NR	NR	NR	NR	NR	NR	NR	NR
CHL: Chile	CHL: Chile	CHL: Chile	CHL: Chile	CHL: Chile	CHL: Chile	CHL: Chile	CHL: Chile	CHL: Chile	CHL: Chile
Lloyd's Syndicate 0033 (Hiscox Syndicates Limited)	Lloyd's Syndicate 0382 (Hardy (Underwriting Agencies) Limited)	Lloyd's Syndicate 0510 (Tokio Marine Kiln Syndicates Ltd)	Lloyd's Syndicate 1084 (Chaucer Syndicates Limited)	Lloyd's Syndicate 1183 (Talbot Underwriting Ltd)	Lloyd's Syndicate 1200 (Argo Managing Agency Limited)	Lloyd's Syndicate 1492 (Capita Managing Agency Ltd)	Lloyd's Syndicate 1861 (AmTrust Syndicates Limited)	Lloyd's Syndicate 1886 (QBE Underwriting Limited)	Lloyd's Syndicate 1967 (W R Berkley Syndicate Management Limited)
NRE14920170026	NRE14920170031	NRE14920170035	NRE14920170044	NRE14920170047	NRE14920170048	NRE14920170057	NRE14920170061	NRE14920170064	NRE14920170070
NR	NR	NR	NR	NR	NR	NR	NR	NR	NR
GBR: United Kingdom (the)	GBR: United Kingdom (the)	GBR: United Kingdom (the)	GBR: United Kingdom (the)	GBR: United Kingdom (the)	GBR: United Kingdom (the)	GBR: United Kingdom (the)	GBR: United Kingdom (the)	GBR: United Kingdom (the)	GBR: United Kingdom (the)
AMB	AMB	AMB	AMB	AMB	AMB	AMB	AMB	AMB	AMB
FR	FR	FR	FR	FR	FR	FR	FR	FR	FR
A	A	A	A	A	A	A	A	A	A
AA-	AA-	AA-	AA-	AA-	AA-	AA-	AA-	AA-	AA-
2020-07-15	2020-07-15	2020-07-15	2020-07-15	2020-07-15	2020-07-15	2020-07-15	2020-07-15	2020-07-15	2020-07-15
2020-09-18	2020-09-18	2020-09-18	2020-09-18	2020-09-18	2020-09-18	2020-09-18	2020-09-18	2020-09-18	2020-09-18
3.357	12.796	19.523	33.231	1.783	10.092	128	4.347	640	30.259

NOTAS A LOS ESTADOS FINANCIEROS

Al 31 de diciembre de 2020

17.5. Participación del reasegurador en la reserva riesgo en curso

Item198	Item199	Item200	Item201	Item202	Item203	Item204	Item205	Item206	Item207
JLT CHILE CORREDORES DE REASEGUROS LIMITADA	JLT CHILE CORREDORES DE REASEGUROS LIMITADA	JLT CHILE CORREDORES DE REASEGUROS LIMITADA	JLT CHILE CORREDORES DE REASEGUROS LIMITADA	JLT CHILE CORREDORES DE REASEGUROS LIMITADA	JLT CHILE CORREDORES DE REASEGUROS LIMITADA	JLT CHILE CORREDORES DE REASEGUROS LIMITADA	JLT CHILE CORREDORES DE REASEGUROS LIMITADA	JLT CHILE CORREDORES DE REASEGUROS LIMITADA	JLT CHILE CORREDORES DE REASEGUROS LIMITADA
C-246	C-246	C-246	C-246	C-246	C-246	C-246	C-246	C-246	C-246
NR	NR	NR	NR	NR	NR	NR	NR	NR	NR
CHL: Chile	CHL: Chile	CHL: Chile	CHL: Chile	CHL: Chile	CHL: Chile	CHL: Chile	CHL: Chile	CHL: Chile	CHL: Chile
Lloyd's Syndicate 2001 (MS Amlin Underwriting Limited)	Lloyd's Syndicate 2121 (Argenta Syndicate Management Limited)	Lloyd's Syndicate 2623 (Beazley Furlonge Limited)	Lloyd's Syndicate 2786 (Asta Managing Agency Limited)	Lloyd's Syndicate 2987 (Brit Syndicates Limited)	Lloyd's Syndicate 3268 (Asta Managing Agency Limited)	Lloyd's Syndicate 4020 (Ark Syndicate Management Limited)	Lloyd's Syndicate 4473 (Liberty Managing Agency Ltd)	Lloyd's Syndicate 5886 (Asta Managing Agency Limited)	Münchener Rückversicherungs -Gesellschaft Aktiengesellschaft In München (Munich Reinsurance Company)
NRE14920170074	NRE14920170083	NRE14920170090	NRE14920170092	NRE14920170094	NRE14920180150	NRE14920170106	NRE14920170111	NRE14920170118	NRE00320170008
NR	NR	NR	NR	NR	NR	NR	NR	NR	NR
GBR: United Kingdom (the)	GBR: United Kingdom (the)	GBR: United Kingdom (the)	GBR: United Kingdom (the)	GBR: United Kingdom (the)	GBR: United Kingdom (the)	GBR: United Kingdom (the)	GBR: United Kingdom (the)	GBR: United Kingdom (the)	DEU: Germany
AMB	AMB	AMB	AMB	AMB	AMB	AMB	AMB	AMB	AMB
FR	FR	FR	FR	FR	FR	FR	FR	FR	FR
A	A	A	A	A	A	A	A	A	A+
AA-	AA-	AA-	AA-	AA-	AA-	AA-	AA-	AA-	AA
2020-07-15	2020-07-15	2020-07-15	2020-07-15	2020-07-15	2020-07-15	2020-07-15	2020-07-15	2020-07-15	2020-07-17
2020-09-18	2020-09-18	2020-09-18	2020-09-18	2020-09-18	2020-09-18	2020-09-18	2020-09-18	2020-09-18	2020-09-03
5.569	202	770	8.900	541	105	74	8.900	75	29.809

NOTAS A LOS ESTADOS FINANCIEROS

Al 31 de diciembre de 2020

17.5. Participación del reasegurador en la reserva riesgo en curso

Item208	Item209	Item210	Item211	Item212	Item213	Item214	Item215	Item216	Item217
JLT CHILE CORREDORES DE REASEGUROS LIMITADA	JLT CHILE CORREDORES DE REASEGUROS LIMITADA	JLT CHILE CORREDORES DE REASEGUROS LIMITADA	JLT CHILE CORREDORES DE REASEGUROS LIMITADA	JLT CHILE CORREDORES DE REASEGUROS LIMITADA	JLT CHILE CORREDORES DE REASEGUROS LIMITADA	JLT CHILE CORREDORES DE REASEGUROS LIMITADA	JLT CHILE CORREDORES DE REASEGUROS LIMITADA	JLT CHILE CORREDORES DE REASEGUROS LIMITADA	PRICE FORBES CHILE S.A.
C-246	C-246	C-246	C-246	C-246	C-246	C-246	C-246	C-246	C-221
NR	NR	NR	NR	NR	NR	NR	NR	NR	NR
CHL: Chile	CHL: Chile	CHL: Chile	CHL: Chile	CHL: Chile	CHL: Chile	CHL: Chile	CHL: Chile	CHL: Chile	CHL: Chile
Navigators Insurance Company	Qbe Reinsurance Corporation	Reaseguradora Patria, S.A.	Royal & Sun Alliance Insurance Plc	Sirius America Insurance Company	Sirius International Insurance Corporation (Publ)	Swiss Reinsurance America Corporation	Westport Insurance Corporation	Xl Insurance Company Se	Allianz Global Corporate & Specialty Se
NRE06220170039	NRE06220170044	NRE12320170003	NRE14920170135	NRE06220170047	NRE17520170001	NRE06220170051	NRE06220170057	NRE08920200013	NRE00320170001
NR	NR	NR	NR	NR	NR	NR	NR	NR	NR
USA: United States (the)	USA: United States (the)	MEX: Mexico	GBR: United Kingdom (the)	USA: United States (the)	SWE: Sweden	USA: United States (the)	USA: United States (the)	IRL: Ireland	DEU: Germany
AMB	AMB	AMB	FR	AMB	AMB	AMB	AMB	AMB	AMB
SP	SP	FR	SP	SP	SP	SP	SP	SP	SP
A+	A	A	A+	A-	A-	A+	A+	A+	A+
A	A+	BBB+	A	A-	A-	AA-	AA-	AA-	AA
2020-06-19	2020-08-14	2020-11-05	2020-12-01	2020-08-07	2020-08-07	2020-07-17	2020-07-17	2020-09-29	2020-09-10
2020-12-09	2020-10-14	2020-06-12	2020-11-09	2020-08-07	2020-08-07	2020-10-19	2020-10-19	2020-03-16	2020-10-08
282	39.777	29.878	1.620	11.016	7.486	2.119	13.838	26.259	59.935

NOTAS A LOS ESTADOS FINANCIEROS

Al 31 de diciembre de 2020

17.5. Participación del reasegurador en la reserva riesgo en curso

Item218	Item219	Item220	Item221	Item222	Item223	Item224	Item225	Item226	Item227
PRICE FORBES CHILE S.A.	PRICE FORBES CHILE S.A.	PRICE FORBES CHILE S.A.	PRICE FORBES CHILE S.A.	PRICE FORBES CHILE S.A.	PRICE FORBES CHILE S.A.	PRICE FORBES CHILE S.A.	PRICE FORBES CHILE S.A.	PRICE FORBES CHILE S.A.	PRICE FORBES CHILE S.A.
C-221 NR CHL: Chile Aspen Bermuda Limited	C-221 NR CHL: Chile Aspen Insurance Uk Limited	C-221 NR CHL: Chile Assicurazioni Generali S.P.A.	C-221 NR CHL: Chile CHUBB SEGUROS CHILE S.A.	C-221 NR CHL: Chile Hdi Global Se	C-221 NR CHL: Chile International General Insurance Co. Ltd.	C-221 NR CHL: Chile Liberty Mutual Insurance Company	C-221 NR CHL: Chile Lloyd's Syndicate 0033 (Hiscox Syndicates Limited)	C-221 NR CHL: Chile Lloyd's Syndicate 0457 (Munich Re Syndicate Limited)	C-221 NR CHL: Chile Lloyd's Syndicate 0510 (Tokio Marine Kiln Syndicates Ltd)
NRE02120170006 NR BMU: Bermuda	NRE14920170007 NR GBR: United Kingdom (the)	NRE09420170001 NR ITA: Italy	99225000-3 NR CHL: Chile	NRE00320170006 NR DEU: Germany	NRE02120170016 NR BMU: Bermuda	NRE06220170034 NR USA: United States (the)	NRE14920170026 NR GBR: United Kingdom (the)	NRE14920170034 NR GBR: United Kingdom (the)	NRE14920170035 NR GBR: United Kingdom (the)
AMB SP A A- 2020-04-01 2020-10-20	AMB SP A A- 2020-04-01 2020-10-20	AMB FR A A- 2020-12-18 2020-10-22	HUMPHREY FELER RATE AA AA 2020-09-30 2020-07-10	AMB SP A A+ 2020-10-16 2019-08-28	AMB SP A A- 2020-10-09 2019-08-22	AMB SP A A 2020-06-26 2019-09-10	AMB FR A AA- 2020-07-15 2020-09-18	AMB FR A AA- 2020-07-15 2020-09-18	AMB FR A AA- 2020-07-15 2020-09-18
11.404	12.582	271.408	46.113	94.124	20.215	131.225	16	3.433	1.797

NOTAS A LOS ESTADOS FINANCIEROS

Al 31 de diciembre de 2020

17.5. Participación del reasegurador en la reserva riesgo en curso

Item228	Item229	Item230	Item231	Item232	Item233	Item234	Item235	Item236	Item237
PRICE FORBES CHILE S.A.	PRICE FORBES CHILE S.A.	PRICE FORBES CHILE S.A.	PRICE FORBES CHILE S.A.	PRICE FORBES CHILE S.A.	PRICE FORBES CHILE S.A.	PRICE FORBES CHILE S.A.	PRICE FORBES CHILE S.A.	PRICE FORBES CHILE S.A.	PRICE FORBES CHILE S.A.
C-221 NR CHL: Chile Lloyd's Syndicate 0609 (Atrium Underwriters Limited)	C-221 NR CHL: Chile Lloyd's Syndicate 0623 (Beazley Furlonge Limited)	C-221 NR CHL: Chile Lloyd's Syndicate 1036 (QBE Underwriting Limited)	C-221 NR CHL: Chile Lloyd's Syndicate 1084 (Chaucer Syndicates Limited)	C-221 NR CHL: Chile Lloyd's Syndicate 1200 (Argo Managing Agency Limited)	C-221 NR CHL: Chile Lloyd's Syndicate 1221 (Navigators Underwriting Agency Limited)	C-221 NR CHL: Chile Lloyd's Syndicate 1274 (Antares Managing Agency Limited)	C-221 NR CHL: Chile Lloyd's Syndicate 1301 (StarStone Underwriting Ltd)	C-221 NR CHL: Chile Lloyd's Syndicate 1414 (Ascot Underwriting Limited)	C-221 NR CHL: Chile Lloyd's Syndicate 1955 (Barbican Managing Agency Limited)
NRE14920170038 NR GBR: United Kingdom (the)	NRE14920170039 NR GBR: United Kingdom (the)	NRE14920170043 NR GBR: United Kingdom (the)	NRE14920170044 NR GBR: United Kingdom (the)	NRE14920170048 NR GBR: United Kingdom (the)	NRE14920170051 NR GBR: United Kingdom (the)	NRE14920170053 NR GBR: United Kingdom (the)	NRE14920170054 NR GBR: United Kingdom (the)	NRE14920170055 NR GBR: United Kingdom (the)	NRE14920170069 NR GBR: United Kingdom (the)
AMB FR A AA- 2020-07-15 2020-09-18	AMB FR A AA- 2020-07-15 2020-09-18	AMB FR A AA- 2020-07-15 2020-09-18	AMB FR A AA- 2020-07-15 2020-09-18	AMB FR A AA- 2020-07-15 2020-09-18	AMB FR A AA- 2020-07-15 2020-09-18	AMB FR A AA- 2020-07-15 2020-09-18	AMB FR A AA- 2020-07-15 2020-09-18	AMB FR A AA- 2020-07-15 2020-09-18	AMB FR A AA- 2020-07-15 2020-09-18
1.239	36.798	4.200	81.431	26.072	15.988	18	46	26.567	1.050

NOTAS A LOS ESTADOS FINANCIEROS

Al 31 de diciembre de 2020

17.5. Participación del reasegurador en la reserva riesgo en curso

Item238	Item239	Item240	Item241	Item242	Item243	Item244	Item245	Item246	Item247
PRICE FORBES CHILE S.A.	PRICE FORBES CHILE S.A.	PRICE FORBES CHILE S.A.	PRICE FORBES CHILE S.A.	PRICE FORBES CHILE S.A.	PRICE FORBES CHILE S.A.	PRICE FORBES CHILE S.A.	PRICE FORBES CHILE S.A.	PRICE FORBES CHILE S.A.	PRICE FORBES CHILE S.A.
C-221 NR CHL: Chile Lloyd's Syndicate 1969 (Apollo Syndicate Management Ltd)	C-221 NR CHL: Chile Lloyd's Syndicate 2001 (MS Amlin Underwriting Limited)	C-221 NR CHL: Chile Lloyd's Syndicate 2003 (Catlin Underwriting Agencies Limited)	C-221 NR CHL: Chile Lloyd's Syndicate 2012 (Arch Underwriting at Lloyd's Ltd)	C-221 NR CHL: Chile Lloyd's Syndicate 2121 (Argenta Syndicate Management Limited)	C-221 NR CHL: Chile Lloyd's Syndicate 2488 (ACE Underwriting Agencies Limited)	C-221 NR CHL: Chile Lloyd's Syndicate 2786 (Asta Managing Agency Limited)	C-221 NR CHL: Chile Lloyd's Syndicate 2987 (Brit Syndicates Limited)	C-221 NR CHL: Chile Lloyd's Syndicate 2999 (QBE Underwriting Limited)	C-221 NR CHL: Chile Lloyd's Syndicate 3000 (Markel Syndicate Management Limited)
NRE14920170071 NR GBR: United Kingdom (the)	NRE14920170074 NR GBR: United Kingdom (the)	NRE14920170075 NR GBR: United Kingdom (the)	NRE14920170078 NR GBR: United Kingdom (the)	NRE14920170083 NR GBR: United Kingdom (the)	NRE14920170088 NR GBR: United Kingdom (the)	NRE14920170092 NR GBR: United Kingdom (the)	NRE14920170094 NR GBR: United Kingdom (the)	NRE14920170096 NR GBR: United Kingdom (the)	NRE14920170097 NR GBR: United Kingdom (the)
AMB FR A AA- 2020-07-15 2020-09-18	AMB FR A AA- 2020-07-15 2020-09-18	AMB FR A AA- 2020-07-15 2020-09-18	AMB FR A AA- 2020-07-15 2020-09-18	AMB FR A AA- 2020-07-15 2020-09-18	AMB FR A AA- 2020-07-15 2020-09-18	AMB FR A AA- 2020-07-15 2020-09-18	AMB FR A AA- 2020-07-15 2020-09-18	AMB FR A AA- 2020-07-15 2020-09-18	AMB FR A AA- 2020-07-15 2020-09-18
4.551	156.023	7.168	14.017	2	736	4.200	4	1.588	16.802

NOTAS A LOS ESTADOS FINANCIEROS

Al 31 de diciembre de 2020

17.5. Participación del reasegurador en la reserva riesgo en curso

Item248	Item249	Item250	Item251	Item252	Item253	Item254	Item255	Item256	Item257
PRICE FORBES CHILE S.A.	PRICE FORBES CHILE S.A.	PRICE FORBES CHILE S.A.	PRICE FORBES CHILE S.A.	PRICE FORBES CHILE S.A.	PRICE FORBES CHILE S.A.	PRICE FORBES CHILE S.A.	PRICE FORBES CHILE S.A.	PRICE FORBES CHILE S.A.	PRICE FORBES CHILE S.A.
C-221	C-221	C-221	C-221	C-221	C-221	C-221	C-221	C-221	C-221
NR	NR	NR	NR	NR	NR	NR	NR	NR	NR
CHL: Chile	CHL: Chile	CHL: Chile	CHL: Chile	CHL: Chile	CHL: Chile	CHL: Chile	CHL: Chile	CHL: Chile	CHL: Chile
Lloyd's Syndicate 3902 (Ark Syndicate Management Limited)	Lloyd's Syndicate 4020 (Ark Syndicate Management Limited)	Lloyd's Syndicate 4472 (Liberty Managing Agency Ltd)	Lloyd's Syndicate 4711 (Aspen Managing Agency Limited)	Lloyd's Syndicate 5000 (Travelers Syndicate Management Limited)	Mapfre Re, Compania De Reaseguros, S.A.	Markel International Insurance Company Limited	Münchener Rückversicherungs -Gesellschaft Aktiengesellschaft In München (Munich Reinsurance Company)	Navigators Insurance Company	New Hampshire Insurance Company
NRE14920170104	NRE14920170106	NRE14920170110	NRE14920170112	NRE14920170113	NRE06120170002	NRE14920170131	NRE00320170008	NRE06220170039	NRE06220170040
NR	NR	NR	NR	NR	NR	NR	NR	NR	NR
GBR: United Kingdom (the)	GBR: United Kingdom (the)	GBR: United Kingdom (the)	GBR: United Kingdom (the)	GBR: United Kingdom (the)	ESP: Spain	GBR: United Kingdom (the)	DEU: Germany	USA: United States (the)	USA: United States (the)
AMB	AMB	AMB	AMB	AMB	AMB	AMB	AMB	AMB	AMB
FR	FR	FR	FR	FR	SP	FR	FR	SP	SP
A	A	A	A	A	A	A	A+	A+	A
AA-	AA-	AA-	AA-	AA-	A+	A+	AA	A	A+
2020-07-15	2020-07-15	2020-07-15	2020-07-15	2020-07-15	2020-10-21	2020-09-11	2020-07-17	2020-06-19	2020-08-19
2020-09-18	2020-09-18	2020-09-18	2020-09-18	2020-09-18	2019-11-18	2020-11-10	2020-09-03	2020-12-09	2020-10-27
2.673	17.924	17.758	68.858	187.610	2.654	116.620	223.642	272.798	77.328

NOTAS A LOS ESTADOS FINANCIEROS

Al 31 de diciembre de 2020

17.5. Participación del reasegurador en la reserva riesgo en curso

Item258	Item259	Item260	Item261	Item262	Item263	Item264	Item265	Item266	Item267
PRICE FORBES CHILE S.A.	PRICE FORBES CHILE S.A.	PRICE FORBES CHILE S.A.	PRICE FORBES CHILE S.A.	RSG RISK SOLUTIONS GROUP CHILE CORREDORES DE REASEGURO S.A.	RSG RISK SOLUTIONS GROUP CHILE CORREDORES DE REASEGURO S.A.	RSG RISK SOLUTIONS GROUP CHILE CORREDORES DE REASEGURO S.A.	RSG RISK SOLUTIONS GROUP CHILE CORREDORES DE REASEGURO S.A.	RSG RISK SOLUTIONS GROUP CHILE CORREDORES DE REASEGURO S.A.	RSG RISK SOLUTIONS GROUP CHILE CORREDORES DE REASEGURO S.A.
C-221	C-221	C-221	C-221	C-229	C-229	C-229	C-229	C-229	C-229
NR	NR	NR	NR	NR	NR	NR	NR	NR	NR
CHL: Chile	CHL: Chile	CHL: Chile	CHL: Chile	CHL: Chile	CHL: Chile	CHL: Chile	CHL: Chile	CHL: Chile	CHL: Chile
Partner Reinsurance Europe Se	Royal & Sun Alliance Insurance Plc	Swiss Reinsurance America Corporation	Xl Insurance Company Se	Hannover Rück Se	Lloyd's Syndicate 0033 (Hiscox Syndicates Limited)	Lloyd's Syndicate 0510 (Tokio Marine Kiln Syndicates Ltd)	Lloyd's Syndicate 0623 (Beazley Furlonge Limited)	Lloyd's Syndicate 1274 (Antares Managing Agency Limited)	Lloyd's Syndicate 2015 (The Channel Managing Agency Ltd)
NRE08920170008	NRE14920170135	NRE06220170051	NRE08920200013	NRE00320170004	NRE14920170026	NRE14920170035	NRE14920170039	NRE14920170053	NRE14920170080
NR	NR	NR	NR	NR	NR	NR	NR	NR	NR
IRL: Ireland	GBR: United Kingdom (the)	USA: United States (the)	IRL: Ireland	DEU: Germany	GBR: United Kingdom (the)	GBR: United Kingdom (the)	GBR: United Kingdom (the)	GBR: United Kingdom (the)	GBR: United Kingdom (the)
AMB	FR	AMB	AMB	SP	AMB	AMB	AMB	AMB	AMB
SP	SP	SP	SP	FR	FR	FR	FR	FR	FR
A+	A+	A+	A+	AA-	A	A	A	A	A
A+	A	AA-	AA-	AA-	AA-	AA-	AA-	AA-	AA-
2020-05-14	2020-12-01	2020-07-17	2020-09-29	2020-06-18	2020-07-15	2020-07-15	2020-07-15	2020-07-15	2020-07-15
2020-08-07	2020-11-09	2020-10-19	2020-03-16	2020-09-04	2020-09-18	2020-09-18	2020-09-18	2020-09-18	2020-09-18
3	59.579	180.733	64.286	32.511	6.214	2.313	108.112	34.543	29.361

NOTAS A LOS ESTADOS FINANCIEROS

Al 31 de diciembre de 2020

17.5. Participación del reasegurador en la reserva riesgo en curso

Item268	Item269	Item270	Item271	Item272	Item273	Item274	Item275	Item276	Item277
RSG RISK SOLUTIONS GROUP CHILE CORREDORES DE REASEGURO S.A.	RSG RISK SOLUTIONS GROUP CHILE CORREDORES DE REASEGURO S.A.	RSG RISK SOLUTIONS GROUP CHILE CORREDORES DE REASEGURO S.A.	RSG RISK SOLUTIONS GROUP CHILE CORREDORES DE REASEGURO S.A.	RSG RISK SOLUTIONS GROUP CHILE CORREDORES DE REASEGURO S.A.	THB CHILE CORREDORES DE REASEGUROS S.A	THB CHILE CORREDORES DE REASEGUROS S.A	THB CHILE CORREDORES DE REASEGUROS S.A	THB CHILE CORREDORES DE REASEGUROS S.A	THB CHILE CORREDORES DE REASEGUROS S.A
C-229	C-229	C-229	C-229	C-229	C-237	C-237	C-237	C-237	C-237
NR	NR	NR	NR	NR	NR	NR	NR	NR	NR
CHL: Chile	CHL: Chile	CHL: Chile	CHL: Chile	CHL: Chile	CHL: Chile	CHL: Chile	CHL: Chile	CHL: Chile	CHL: Chile
Lloyd's Syndicate 2623 (Beazley Furlonge Limited)	Lloyd's Syndicate 5000 (Travelers Syndicate Management Limited)	Münchener Rückversicherungs -Gesellschaft Aktiengesellschaft In München (Munich Reinsurance Company)	Scor Se	Westport Insurance Corporation	Allianz Global Corporate & Specialty Se	Assicurazioni Generali S.P.A.	Axis Specialty Limited	Hannover Rück Se	Liberty Mutual Insurance Company
NRE14920170090	NRE14920170113	NRE00320170008	NRE06820170014	NRE06220170057	NRE00320170001	NRE09420170001	NRE02120170007	NRE00320170004	NRE06220170034
NR	NR	NR	NR	NR	NR	NR	NR	NR	NR
GBR: United Kingdom (the)	GBR: United Kingdom (the)	DEU: Germany	FRA: France	USA: United States (the)	DEU: Germany	ITA: Italy	BMU: Bermuda	DEU: Germany	USA: United States (the)
AMB	AMB	AMB	AMB	AMB	AMB	AMB	AMB	SP	AMB
FR	FR	FR	SP	SP	SP	FR	SP	FR	SP
A	A	A+	A+	A+	A+	A	A	AA-	A
AA-	AA-	AA	AA-	AA-	AA	A-	A+	AA-	A
2020-07-15	2020-07-15	2020-07-17	2020-09-25	2020-07-17	2020-09-10	2020-12-18	2020-05-05	2020-06-18	2020-06-26
2020-09-18	2020-09-18	2020-09-03	2020-06-18	2020-10-19	2020-10-08	2020-10-22	2020-05-11	2020-09-04	2019-09-10
28.325	5.181	2.917	32.511	34.678	47.984	28.508	249.039	21.381	91.463

NOTAS A LOS ESTADOS FINANCIEROS

Al 31 de diciembre de 2020

17.5. Participación del reasegurador en la reserva riesgo en curso

Item278	Item279	Item280	Item281	Item282	Item283	Item284	Item285	Item286	Item287
THB CHILE CORREDORES DE REASEGUROS S.A	THB CHILE CORREDORES DE REASEGUROS S.A	THB CHILE CORREDORES DE REASEGUROS S.A	THB CHILE CORREDORES DE REASEGUROS S.A	THB CHILE CORREDORES DE REASEGUROS S.A	THB CHILE CORREDORES DE REASEGUROS S.A	THB CHILE CORREDORES DE REASEGUROS S.A	THB CHILE CORREDORES DE REASEGUROS S.A	THB CHILE CORREDORES DE REASEGUROS S.A	THB CHILE CORREDORES DE REASEGUROS S.A
C-237 NR CHL: Chile Lloyd's Syndicate 0033 (Hiscox Syndicates Limited)	C-237 NR CHL: Chile Lloyd's Syndicate 0510 (Tokio Marine Kiln Syndicates Ltd)	C-237 NR CHL: Chile Lloyd's Syndicate 1036 (QBE Underwriting Limited)	C-237 NR CHL: Chile Lloyd's Syndicate 1084 (Chaucer Syndicates Limited)	C-237 NR CHL: Chile Lloyd's Syndicate 1200 (Argo Managing Agency Limited)	C-237 NR CHL: Chile Lloyd's Syndicate 1274 (Antares Managing Agency Limited)	C-237 NR CHL: Chile Lloyd's Syndicate 1458 (RenaissanceRe Syndicate Management Ltd)	C-237 NR CHL: Chile Lloyd's Syndicate 1861 (AmTrust Syndicates Limited)	C-237 NR CHL: Chile Lloyd's Syndicate 2001 (MS Amlin Underwriting Limited)	C-237 NR CHL: Chile Lloyd's Syndicate 2003 (Catlin Underwriting Agencies Limited)
NRE14920170026 NR GBR: United Kingdom (the)	NRE14920170035 NR GBR: United Kingdom (the)	NRE14920170043 NR GBR: United Kingdom (the)	NRE14920170044 NR GBR: United Kingdom (the)	NRE14920170048 NR GBR: United Kingdom (the)	NRE14920170053 NR GBR: United Kingdom (the)	NRE14920170056 NR GBR: United Kingdom (the)	NRE14920170061 NR GBR: United Kingdom (the)	NRE14920170074 NR GBR: United Kingdom (the)	NRE14920170075 NR GBR: United Kingdom (the)
AMB FR A AA- 2020-07-15 2020-09-18	AMB FR A AA- 2020-07-15 2020-09-18	AMB FR A AA- 2020-07-15 2020-09-18	AMB FR A AA- 2020-07-15 2020-09-18	AMB FR A AA- 2020-07-15 2020-09-18	AMB FR A AA- 2020-07-15 2020-09-18	AMB FR A AA- 2020-07-15 2020-09-18	AMB FR A AA- 2020-07-15 2020-09-18	AMB FR A AA- 2020-07-15 2020-09-18	AMB FR A AA- 2020-07-15 2020-09-18
3.195	1.398	158.065	1.796	280	461.222	491	466	6.157	246

NOTAS A LOS ESTADOS FINANCIEROS

Al 31 de diciembre de 2020

17.5. Participación del reasegurador en la reserva riesgo en curso

Item288	Item289	Item290	Item291	Item292	Item293	Item294	Item295	Item296	Item297
THB CHILE CORREDORES DE REASEGUROS S.A	THB CHILE CORREDORES DE REASEGUROS S.A	THB CHILE CORREDORES DE REASEGUROS S.A	THB CHILE CORREDORES DE REASEGUROS S.A	THB CHILE CORREDORES DE REASEGUROS S.A	THB CHILE CORREDORES DE REASEGUROS S.A	THB CHILE CORREDORES DE REASEGUROS S.A	THB CHILE CORREDORES DE REASEGUROS S.A	THB CHILE CORREDORES DE REASEGUROS S.A	THB CHILE CORREDORES DE REASEGUROS S.A
C-237 NR CHL: Chile Lloyd's Syndicate 2012 (Arch Underwriting at Lloyd's Ltd)	C-237 NR CHL: Chile Lloyd's Syndicate 2623 (Beazley Furlonge Limited)	C-237 NR CHL: Chile Lloyd's Syndicate 2786 (Asta Managing Agency Limited)	C-237 NR CHL: Chile Lloyd's Syndicate 3623 (Beazley Furlonge Limited)	C-237 NR CHL: Chile Lloyd's Syndicate 4000 (Pembroke Managing Agency Limited)	C-237 NR CHL: Chile Lloyd's Syndicate 4020 (Ark Syndicate Management Limited)	C-237 NR CHL: Chile Lloyd's Syndicate 4141 (HCC Underwriting Agency Ltd)	C-237 NR CHL: Chile Lloyd's Syndicate 4444 (Canopius Managing Agents Limited)	C-237 NR CHL: Chile Lloyd's Syndicate 4472 (Liberty Managing Agency Ltd)	C-237 NR CHL: Chile Lloyd's Syndicate 4711 (Aspen Managing Agency Limited)
NRE14920170078 NR GBR: United Kingdom (the)	NRE14920170090 NR GBR: United Kingdom (the)	NRE14920170092 NR GBR: United Kingdom (the)	NRE14920170102 NR GBR: United Kingdom (the)	NRE14920170105 NR GBR: United Kingdom (the)	NRE14920170106 NR GBR: United Kingdom (the)	NRE14920170107 NR GBR: United Kingdom (the)	NRE14920170109 NR GBR: United Kingdom (the)	NRE14920170110 NR GBR: United Kingdom (the)	NRE14920170112 NR GBR: United Kingdom (the)
AMB FR A AA- 2020-07-15 2020-09-18	AMB FR A AA- 2020-07-15 2020-09-18	AMB FR A AA- 2020-07-15 2020-09-18	AMB FR A AA- 2020-07-15 2020-09-18	AMB FR A AA- 2020-07-15 2020-09-18	AMB FR A AA- 2020-07-15 2020-09-18	AMB FR A AA- 2020-07-15 2020-09-18	AMB FR A AA- 2020-07-15 2020-09-18	AMB FR A AA- 2020-07-15 2020-09-18	AMB FR A AA- 2020-07-15 2020-09-18
280	1.796	246	699	983	1.398	326.379	3.195	1.398	466

NOTAS A LOS ESTADOS FINANCIEROS

Al 31 de diciembre de 2020

17.5. Participación del reasegurador en la reserva riesgo en curso

Item298	Item299	Item300	Item301	Item302	Item303	Item304	Item305	Item306	Item307
THB CHILE CORREDORES DE REASEGUROS S.A	THB CHILE CORREDORES DE REASEGUROS S.A	THB CHILE CORREDORES DE REASEGUROS S.A	THB CHILE CORREDORES DE REASEGUROS S.A	THB CHILE CORREDORES DE REASEGUROS S.A	THB CHILE CORREDORES DE REASEGUROS S.A	THB CHILE CORREDORES DE REASEGUROS S.A	THB CHILE CORREDORES DE REASEGUROS S.A	THB CHILE CORREDORES DE REASEGUROS S.A	WILLIS CORREDORES DE REASEGUROS LIMITADA
C-237	C-237	C-237	C-237	C-237	C-237	C-237	C-237	C-237	C-031
NR	NR	NR	NR	NR	NR	NR	NR	NR	NR
CHL: Chile	CHL: Chile	CHL: Chile	CHL: Chile	CHL: Chile	CHL: Chile	CHL: Chile	CHL: Chile	CHL: Chile	CHL: Chile
Lloyd's Syndicate 5151 (Endurance at Lloyd's Limited)	Navigators Insurance Company	New Hampshire Insurance Company	Odyssey Reinsurance Company	Reaseguradora Patria, S.A.	Swiss Reinsurance America Corporation	Xl Insurance Company Se	Zurich Insurance Plc	W.R. Berkley Europe AG	Aig Europe Limited
NRE14920170114	NRE06220170039	NRE06220170040	NRE06220170041	NRE12320170003	NRE06220170051	NRE08920200013	NRE08920170011	NRE11020190002	NRE14920170002
NR	NR	NR	R	NR	NR	NR	NR	NR	NR
GBR: United Kingdom (the)	USA: United States (the)	USA: United States (the)	USA: United States (the)	MEX: Mexico	USA: United States (the)	IRL: Ireland	IRL: Ireland	LIE: Liechtenstein	GBR: United Kingdom (the)
AMB	AMB	AMB	AMB	AMB	AMB	AMB	AMB	AMB	AMB
FR	SP	SP	MD	FR	SP	SP	SP	SP	MD
A	A+	A	A	A	A+	A+	A+	A+	A
AA-	A	A+	A2	BBB+	AA-	AA-	AA-	A+	A2
2020-07-15	2020-06-19	2020-08-19	2020-07-10	2020-11-05	2020-07-17	2020-09-29	2020-10-02	2020-05-19	2018-12-03
2020-09-18	2020-12-09	2020-10-27	2019-07-19	2020-06-12	2020-10-19	2020-03-16	2020-12-14	2019-09-09	2020-10-28
1.165	88.747	80.230	489.920	5.641	115.184	9.486	510.436	20.869	792

NOTAS A LOS ESTADOS FINANCIEROS

Al 31 de diciembre de 2020

17.5. Participación del reasegurador en la reserva riesgo en curso

Item308	Item309	Item310	Item311	Item312	Item313	Item314	Item315	Item316	Item317
WILLIS CORREDORES DE REASEGUROS LIMITADA	WILLIS CORREDORES DE REASEGUROS LIMITADA	WILLIS CORREDORES DE REASEGUROS LIMITADA	WILLIS CORREDORES DE REASEGUROS LIMITADA	WILLIS CORREDORES DE REASEGUROS LIMITADA	WILLIS CORREDORES DE REASEGUROS LIMITADA	WILLIS CORREDORES DE REASEGUROS LIMITADA	WILLIS CORREDORES DE REASEGUROS LIMITADA	WILLIS CORREDORES DE REASEGUROS LIMITADA	WILLIS CORREDORES DE REASEGUROS LIMITADA
C-031	C-031	C-031	C-031	C-031	C-031	C-031	C-031	C-031	C-031
NR	NR	NR	NR	NR	NR	NR	NR	NR	NR
CHL: Chile	CHL: Chile	CHL: Chile	CHL: Chile	CHL: Chile	CHL: Chile	CHL: Chile	CHL: Chile	CHL: Chile	CHL: Chile
Allianz Global Corporate & Specialty Se	Aspen Insurance Uk Limited	Everest Reinsurance Company	Hannover Rück Se	International General Insurance Co. Ltd.	Liberty Mutual Insurance Company	Lloyd's Syndicate 0033 (Hiscox Syndicates Limited)	Lloyd's Syndicate 0382 (Hardy (Underwriting Agencies) Limited)	Lloyd's Syndicate 0510 (Tokio Marine Kiln Syndicates Ltd)	Lloyd's Syndicate 0609 (Atrium Underwriters Limited)
NRE00320170001	NRE14920170007	NRE06220170024	NRE00320170004	NRE02120170016	NRE06220170034	NRE14920170026	NRE14920170031	NRE14920170035	NRE14920170038
NR	NR	NR	NR	NR	NR	NR	NR	NR	NR
DEU: Germany	GBR: United Kingdom (the)	USA: United States (the)	DEU: Germany	BMU: Bermuda	USA: United States (the)	GBR: United Kingdom (the)	GBR: United Kingdom (the)	GBR: United Kingdom (the)	GBR: United Kingdom (the)
AMB	AMB	AMB	SP	AMB	AMB	AMB	AMB	AMB	AMB
SP	SP	SP	FR	SP	SP	FR	FR	FR	FR
A+	A	A+	AA-	A	A	A	A	A	A
AA	A-	A+	AA-	A-	A	AA-	AA-	AA-	AA-
2020-09-10	2020-04-01	2020-05-29	2020-06-18	2020-10-09	2020-06-26	15-07-2020	15-07-2020	15-07-2020	15-07-2020
2020-10-08	2020-10-20	2020-05-29	2020-09-04	2019-08-22	2019-09-10	18-09-2020	18-09-2020	18-09-2020	18-09-2020
105.781	3.035	83.512	472.126	1.153	169.549	75.394	3.907	129.687	29.393

NOTAS A LOS ESTADOS FINANCIEROS

Al 31 de diciembre de 2020

17.5. Participación del reasegurador en la reserva riesgo en curso

Item318	Item319	Item320	Item321	Item322	Item323	Item324	Item325	Item326	Item327
WILLIS CORREDORES DE REASEGUROS LIMITADA	WILLIS CORREDORES DE REASEGUROS LIMITADA	WILLIS CORREDORES DE REASEGUROS LIMITADA	WILLIS CORREDORES DE REASEGUROS LIMITADA	WILLIS CORREDORES DE REASEGUROS LIMITADA	WILLIS CORREDORES DE REASEGUROS LIMITADA	WILLIS CORREDORES DE REASEGUROS LIMITADA	WILLIS CORREDORES DE REASEGUROS LIMITADA	WILLIS CORREDORES DE REASEGUROS LIMITADA	WILLIS CORREDORES DE REASEGUROS LIMITADA
C-031	C-031	C-031	C-031	C-031	C-031	C-031	C-031	C-031	C-031
NR	NR	NR	NR	NR	NR	NR	NR	NR	NR
CHL: Chile	CHL: Chile	CHL: Chile	CHL: Chile	CHL: Chile	CHL: Chile	CHL: Chile	CHL: Chile	CHL: Chile	CHL: Chile
Lloyd's Syndicate 0623 (Beazley Furlonge Limited)	Lloyd's Syndicate 1036 (QBE Underwriting Limited)	Lloyd's Syndicate 1084 (Chaucer Syndicates Limited)	Lloyd's Syndicate 1183 (Talbot Underwriting Ltd)	Lloyd's Syndicate 1200 (Argo Managing Agency Limited)	Lloyd's Syndicate 1274 (Antares Managing Agency Limited)	Lloyd's Syndicate 1301 (StarStone Underwriting Ltd)	Lloyd's Syndicate 1414 (Ascot Underwriting Limited)	Lloyd's Syndicate 1458 (RenaissanceRe Syndicate Management Ltd)	Lloyd's Syndicate 1492 (Capita Managing Agency Ltd)
NRE14920170039	NRE14920170043	NRE14920170044	NRE14920170047	NRE14920170048	NRE14920170053	NRE14920170054	NRE14920170055	NRE14920170056	NRE14920170057
NR	NR	NR	NR	NR	NR	NR	NR	NR	NR
GBR: United Kingdom (the)	GBR: United Kingdom (the)	GBR: United Kingdom (the)	GBR: United Kingdom (the)	GBR: United Kingdom (the)	GBR: United Kingdom (the)	GBR: United Kingdom (the)	GBR: United Kingdom (the)	GBR: United Kingdom (the)	GBR: United Kingdom (the)
AMB	AMB	AMB	AMB	AMB	AMB	AMB	AMB	AMB	AMB
FR	FR	FR	FR	FR	FR	FR	FR	FR	FR
A	A	A	A	A	A	A	A	A	A
AA-	AA-	AA-	AA-	AA-	AA-	AA-	AA-	AA-	AA-
15-07-2020	15-07-2020	15-07-2020	15-07-2020	15-07-2020	15-07-2020	15-07-2020	15-07-2020	15-07-2020	15-07-2020
18-09-2020	18-09-2020	18-09-2020	18-09-2020	18-09-2020	18-09-2020	18-09-2020	18-09-2020	18-09-2020	18-09-2020
85.650	2.652	278.914	31.974	668	56.888	282	16.258	3.522	8.670

NOTAS A LOS ESTADOS FINANCIEROS

Al 31 de diciembre de 2020

17.5. Participación del reasegurador en la reserva riesgo en curso

Item328	Item329	Item330	Item331	Item332	Item333	Item334	Item335	Item336	Item337
WILLIS CORREDORES DE REASEGUROS LIMITADA	WILLIS CORREDORES DE REASEGUROS LIMITADA	WILLIS CORREDORES DE REASEGUROS LIMITADA	WILLIS CORREDORES DE REASEGUROS LIMITADA	WILLIS CORREDORES DE REASEGUROS LIMITADA	WILLIS CORREDORES DE REASEGUROS LIMITADA	WILLIS CORREDORES DE REASEGUROS LIMITADA	WILLIS CORREDORES DE REASEGUROS LIMITADA	WILLIS CORREDORES DE REASEGUROS LIMITADA	WILLIS CORREDORES DE REASEGUROS LIMITADA
C-031	C-031	C-031	C-031	C-031	C-031	C-031	C-031	C-031	C-031
NR	NR	NR	NR	NR	NR	NR	NR	NR	NR
CHL: Chile	CHL: Chile	CHL: Chile	CHL: Chile	CHL: Chile	CHL: Chile	CHL: Chile	CHL: Chile	CHL: Chile	CHL: Chile
Lloyd's Syndicate 1686 (Asta Managing Agency Limited)	Lloyd's Syndicate 1969 (Apollo Syndicate Management Ltd)	Lloyd's Syndicate 2001 (MS Amlin Underwriting Limited)	Lloyd's Syndicate 2003 (Catlin Underwriting Agencies Limited)	Lloyd's Syndicate 2007 (Novae Syndicates Limited)	Lloyd's Syndicate 2121 (Argenta Syndicate Management Limited)	Lloyd's Syndicate 2786 (Asta Managing Agency Limited)	Lloyd's Syndicate 2791 (Managing Agency Partners Limited)	Lloyd's Syndicate 2987 (Brit Syndicates Limited)	Lloyd's Syndicate 3000 (Markel Syndicate Management Limited)
NRE14920170058	NRE14920170071	NRE14920170074	NRE14920170075	NRE14920170076	NRE14920170083	NRE14920170092	NRE14920170093	NRE14920170094	NRE14920170097
NR	NR	NR	NR	NR	NR	NR	NR	NR	NR
GBR: United Kingdom (the)	GBR: United Kingdom (the)	GBR: United Kingdom (the)	GBR: United Kingdom (the)	GBR: United Kingdom (the)	GBR: United Kingdom (the)	GBR: United Kingdom (the)	GBR: United Kingdom (the)	GBR: United Kingdom (the)	GBR: United Kingdom (the)
AMB	AMB	AMB	AMB	AMB	AMB	AMB	AMB	AMB	AMB
FR	FR	FR	FR	FR	FR	FR	FR	FR	FR
A	A	A	A	A	A	A	A	A	A
AA-	AA-	AA-	AA-	AA-	AA-	AA-	AA-	AA-	AA-
15-07-2020	15-07-2020	15-07-2020	15-07-2020	15-07-2020	15-07-2020	15-07-2020	15-07-2020	15-07-2020	15-07-2020
18-09-2020	18-09-2020	18-09-2020	18-09-2020	18-09-2020	18-09-2020	18-09-2020	18-09-2020	18-09-2020	18-09-2020
43.679	3.560	34.320	25.361	127	10.822	7.044	16.431	31.337	31.599

NOTAS A LOS ESTADOS FINANCIEROS

Al 31 de diciembre de 2020

17.5. Participación del reasegurador en la reserva riesgo en curso

Item338	Item339	Item340	Item341	Item342	Item343	Item344	Item345	Item346	Item347
WILLIS CORREDORES DE REASEGUROS LIMITADA	WILLIS CORREDORES DE REASEGUROS LIMITADA	WILLIS CORREDORES DE REASEGUROS LIMITADA	WILLIS CORREDORES DE REASEGUROS LIMITADA	WILLIS CORREDORES DE REASEGUROS LIMITADA	WILLIS CORREDORES DE REASEGUROS LIMITADA	WILLIS CORREDORES DE REASEGUROS LIMITADA	WILLIS CORREDORES DE REASEGUROS LIMITADA	WILLIS CORREDORES DE REASEGUROS LIMITADA	WILLIS CORREDORES DE REASEGUROS LIMITADA
C-031	C-031	C-031	C-031	C-031	C-031	C-031	C-031	C-031	C-031
NR	NR	NR	NR	NR	NR	NR	NR	NR	NR
CHL: Chile	CHL: Chile	CHL: Chile	CHL: Chile	CHL: Chile	CHL: Chile	CHL: Chile	CHL: Chile	CHL: Chile	CHL: Chile
Lloyd's Syndicate 4141 (HCC Underwriting Agency Ltd)	Lloyd's Syndicate 4472 (Liberty Managing Agency Ltd)	Lloyd's Syndicate 4473 (Liberty Managing Agency Ltd)	Lloyd's Syndicate 4711 (Aspen Managing Agency Limited)	Lloyd's Syndicate 5000 (Travelers Syndicate Management Limited)	Markel International Insurance Company Limited	Münchener Rückversicherungs -Gesellschaft Aktiengesellschaft In München (Munich Reinsurance Company)	National Indemnity Company	Navigators Insurance Company	Odyssey Reinsurance Company
NRE14920170107	NRE14920170110	NRE14920170111	NRE14920170112	NRE14920170113	NRE14920170131	NRE00320170008	NRE06220170036	NRE06220170039	NRE06220170041
NR	NR	NR	NR	NR	NR	NR	NR	NR	R
GBR: United Kingdom (the)	GBR: United Kingdom (the)	GBR: United Kingdom (the)	GBR: United Kingdom (the)	GBR: United Kingdom (the)	GBR: United Kingdom (the)	DEU: Germany	USA: United States (the)	USA: United States (the)	USA: United States (the)
AMB	AMB	AMB	AMB	AMB	AMB	AMB	AMB	AMB	AMB
FR	FR	FR	FR	FR	FR	FR	SP	SP	MD
A	A	A	A	A	A	A+	A++	A+	A
AA-	AA-	AA-	AA-	AA-	A+	AA	AA+	A	A2
15-07-2020	15-07-2020	15-07-2020	15-07-2020	15-07-2020	11-09-2020	17-07-2020	09-12-2020	19-06-2020	10-07-2020
18-09-2020	18-09-2020	18-09-2020	18-09-2020	18-09-2020	10-11-2020	03-09-2020	28-09-2020	09-12-2020	19-07-2019
3.560	126.711	3.522	7.120	1.860	104.839	101.664	11.564	16.613	7.972

NOTAS A LOS ESTADOS FINANCIEROS

Al 31 de diciembre de 2020

17.5. Participación del reasegurador en la reserva riesgo en curso

Item348	Item349	Item350	Item351	Item352	Item353	Item354	Item355	Item356	Item357
WILLIS CORREDORES DE REASEGUROS LIMITADA	WILLIS CORREDORES DE REASEGUROS LIMITADA	WILLIS CORREDORES DE REASEGUROS LIMITADA	WILLIS CORREDORES DE REASEGUROS LIMITADA	WILLIS CORREDORES DE REASEGUROS LIMITADA	WILLIS CORREDORES DE REASEGUROS LIMITADA	WILLIS CORREDORES DE REASEGUROS LIMITADA	WILLIS CORREDORES DE REASEGUROS LIMITADA	LILIENFELD CORREDORES DE REASEGURO LIMITADA	LILIENFELD CORREDORES DE REASEGURO LIMITADA
C-031	C-031	C-031	C-031	C-031	C-031	C-031	C-031	C-266	C-266
NR	NR	NR	NR	NR	NR	NR	NR	NR	NR
CHL: Chile	CHL: Chile	CHL: Chile	CHL: Chile	CHL: Chile	CHL: Chile	CHL: Chile	CHL: Chile	CHL: Chile	CHL: Chile
Reaseguradora Patria, S.A.	STARR INTERNATIONAL SEGUROS GENERALES	Swiss Reinsurance America Corporation	Westport Insurance Corporation	Xl Insurance Company Se	Samsung Fire & Marine Insurance Co., Ltd.	Fidelis Underwriting Ltd.	Hartford Fire Insurance Company	Hannover Rück Se	Liberty Mutual Insurance Company
NRE12320170003	76620932-7	NRE06220170051	NRE06220170057	NRE08920200013	NRE04620170003	NRE14920200155	NRE06220190059	NRE00320170004	NRE06220170034
NR	NR	NR	NR	NR	NR	NR	NR	NR	NR
MEX: Mexico	CHL: Chile	USA: United States (the)	USA: United States (the)	IRL: Ireland	KOR: Korea (the Republic of)	GBR: United Kingdom (the)	USA: United States (the)	DEU: Germany	USA: United States (the)
AMB	ICR	AMB	AMB	AMB	AMB	AMB	AMB	SP	AMB
FR	FELLER	SP	SP	SP	SP	SP	SP	FR	SP
A	AA	A+	A+	A+	A++	A	A+	AA-	A
BBB+	A+	AA-	AA-	AA-	AA-	A-	A+	AA-	A
05-11-2020	02-08-2019	17-07-2020	17-07-2020	29-09-2020	18-09-2020	03-06-2020	19-06-2020	18-06-2020	26-06-2020
12-06-2020	20-02-2020	19-10-2020	19-10-2020	16-03-2020	25-09-2020	17-12-2019	09-12-2020	04-09-2020	10-09-2019
30.645	17.223	1.240	40.422	18.362	185.981	332.324	29.119	59.463	89.194

NOTAS A LOS ESTADOS FINANCIEROS

Al 31 de diciembre de 2020

17.5. Participación del reasegurador en la reserva riesgo en curso

Item358	Item359	Item360	Reaseguradores Nacionales
LILIENFELD CORREDORES DE REASEGURO LIMITADA C-266 NR CHL: Chile Lloyd's Syndicate 1084 (Chaucer Syndicates Limited) NRE14920170044 NR GBR: United Kingdom (the) AMB FR A AA- 15-07-2020 18-09-2020	LILIENFELD CORREDORES DE REASEGURO LIMITADA C-266 NR CHL: Chile Lloyd's Syndicate 1967 (W R Berkley Syndicate Management Limited) NRE14920170070 NR GBR: United Kingdom (the) AMB FR A AA- 15-07-2020 18-09-2020	LILIENFELD CORREDORES DE REASEGURO LIMITADA C-266 NR CHL: Chile Odyssey Reinsurance Company NRE06220170041 R USA: United States (the) AMB MD A A2 10-07-2020 19-07-2019	
4.962	34.387	7.443	42.875.196

NOTAS A LOS ESTADOS FINANCIEROS

Al 31 de diciembre de 2020

17.5. Participación del reasegurador en la reserva riesgo en curso

	Item1	Item2	Item3	Item4	Item5	Item6	Item7	Item8	Item9
Siniestros por cobrar reaseguradores									
Nombre del corredor	S/C	S/C	S/C	S/C	S/C	S/C	S/C	S/C	S/C
Código corredor reaseguros	S/C	S/C	S/C	S/C	S/C	S/C	S/C	S/C	S/C
Tipo de relación	S/C	S/C	S/C	S/C	S/C	S/C	S/C	S/C	S/C
País del corredor									
Nombre del reasegurador	CHUBB SEGUROS CHILE S.A.	Hannover Rück Se	Liberty Mutual Insurance Company	Lloyd's Syndicate 0510 (Tokio Marine Kiln Syndicates Ltd)	Lloyd's Syndicate 1218 (Newline Underwriting Management Limited)	Mapfre Re, Compania De Reaseguros, S.A.	Münchener Rückversicherungs -Gesellschaft Aktiengesellschaft In München (Munich Reinsurance Company)	Navigators Insurance Company	New Hampshire Insurance Company
Código de identificación reasegurador	99225000-3	NRE00320170004	NRE06220170034	NRE14920170035	NRE14920170050	NRE06120170002	NRE00320170008	NRE06220170039	NRE06220170040
Tipo de relación	NR	NR	NR	NR	NR	NR	NR	NR	NR
País del reasegurador	CHL: Chile	DEU: Germany	USA: United States (the)	GBR: United Kingdom (the)	GBR: United Kingdom (the)	ESP: Spain	DEU: Germany	USA: United States (the)	USA: United States (the)
Código clasificador de riesgo C1	HUMPHREY	SP	AMB	AMB	AMB	AMB	AMB	AMB	AMB
Código clasificador de riesgo C2	FELER RATE	FR	SP	FR	FR	SP	FR	SP	SP
Clasificación de riesgo C1	AA	AA-	A	A	A	A	A+	A+	A
Clasificación de riesgo C2	AA	AA-	A	AA-	AA-	A+	AA	A	A+
Fecha clasificación C1	2020-09-30	2020-06-18	2020-06-26	2020-07-15	2020-07-15	2020-10-21	2020-07-17	2020-06-19	2020-08-19
Fecha clasificación C2	2020-07-10	2020-09-04	2019-09-10	2020-09-18	2020-09-18	2019-11-18	2020-09-03	2020-12-09	2020-10-27
Saldo participación del reasegurador en la reserva riesgos en curso	11.569	453	51.003	6.989	19.302	8.528	204.297	18.215	29.529.917

NOTAS A LOS ESTADOS FINANCIEROS

Al 31 de diciembre de 2020

17.5. Participación del reasegurador en la reserva riesgo en curso

Item10	Item11	Reaseguradores Extranjeros
S/C S/C S/C Odyssey Reinsurance Company NRE06220170041 R USA: United States (the) AMB MD A A2 2020-07-10 2019-07-19	S/C S/C S/C Rimac Seguros Y Reaseguros NRE14620170002 NR PER: Peru MD FR Baa2 BBB 2020-10-07 2020-04-30	
53.531	320.228	30.224.032

NOTAS A LOS ESTADOS FINANCIEROS
Al 31 de diciembre de 2020

17.5. Participación del reasegurador en la reserva riesgo en curso

Participación del reasegurador en la reserva riesgos en curso nacionales	42.875.196
Participación del reasegurador en la reserva riesgos en curso extranjeros	30.224.032
Total	73.099.228

NOTAS A LOS ESTADOS FINANCIEROS
Al 31 de diciembre de 2020

(18) Deudores por operaciones de coaseguro

18.1. Saldo adeudado por coaseguro

El detalle de los deudores por operaciones de coaseguro adeudados a la Compañía es el siguiente:

Al 31.12.2020

	Saldos con empresas relacionadas	Saldos con terceros	Total
Deudores por operaciones de coaseguro			
Primas por cobrar de coaseguros	0	12.795.923	12.795.923
Siniestros por cobrar por operaciones de coaseguros	0	402.408	402.408
Siniestros por cobrar por operaciones de coaseguros vencidos	0	233.715	233.715
Siniestros por cobrar por operaciones de coaseguros no vencidos	0	168.693	168.693
Deterioro		424.115	424.115
Total	0	12.774.216	12.774.216
Activos corrientes (corto plazo)		12.774.216	12.774.216
Activos no corrientes (largo plazo)			0

NOTAS A LOS ESTADOS FINANCIEROS
Al 31 de diciembre de 2020

18.2. Evolución del deterioro por coaseguro

El efecto total por el deterioro de cuentas por cobrar por coaseguros al término del ejercicio, determinado de acuerdo a la metodología descrita en 3 d) iii, se detalla a continuación:

Al 31.12.2020

	Primas por cobrar de coaseguros	Siniestros por cobrar por operaciones de coaseguros	Total deterioro
Evolución del deterioro por coaseguro			
Saldo inicial	180.151	80.138	260.289
Disminución y aumento de la provisión por deterioro	326.656	90.696	417.352
Recupero de cuentas por cobrar de coaseguros	180.099	72.862	252.961
Castigo de cuentas por cobrar de coaseguro	0		0
Variación por efecto de tipo de cambio	1	(566)	(565)
Total	326.709	97.406	424.115

NOTAS A LOS ESTADOS FINANCIEROS
Al 31 de diciembre de 2020

(19) Participación del reaseguro en las reservas técnicas (activo) y reservas técnicas (pasivo)

El detalle de la participación del reaseguro en las reservas técnicas (activo) y reservas técnicas (pasivo) es el siguiente:

Al 31.12.2020

	Directo	Aceptado	Total pasivo por reserva	Participación del reasegurador en la reserva	Deterioro	Participación del reasegurador en la reserva
Detalle reservas técnicas						
Reserva riesgos en curso	94.064.730	1.432.775	95.497.505	73.099.228		73.099.228
Reserva de siniestros	406.522.731	206.877	406.729.608	387.558.186	0	387.558.186
Liquidados y no pagados	45.019		45.019			0
Liquidados y controvertidos por el asegurado	1.838.428	0	1.838.428	1.616.381		1.616.381
En proceso de liquidación	376.120.555	206.877	376.327.432	364.685.060	0	364.685.060
Siniestros reportados	376.120.555	206.877	376.327.432	364.685.060		364.685.060
Siniestros detectados y no reportados	0	0	0			0
Ocurridos y no reportados	28.518.729	0	28.518.729	21.256.745		21.256.745
Reserva catastrófica de terremoto	1.998.584	0	1.998.584			
Reserva de insuficiencia de prima	0	0	0			0
Otras reservas	0	0	0	0	0	0
Total	502.586.045	1.639.652	504.225.697	460.657.414	0	460.657.414

NOTAS A LOS ESTADOS FINANCIEROS
Al 31 de diciembre de 2020

(20) Intangibles

20.1 Activos intangibles distintos de goodwill

Al 31.12.2020

Descripción	Patentes y marcas registradas	Software	Otros	Total
Monto bruto al 31 de diciembre de 2019		33.251		33.251
menos: Amortización Acumulada		(4.618)		(4.618)
menos: Deterioro			-	-
Monto neto al 1 de enero de 2020	-	28.633	-	28.633
Adiciones, Mejoras y Transferencias				-
Adquisiciones a través de combinaciones de negocios				-
Ventas, Bajas y Transferencias				-
Ajustes por Revalorización				-
Amortización		(11.084)		(11.084)
Deterioro			-	-
Monto neto al 31 de Diciembre de 2020	-	17.549	-	17.549
más: Amortización Acumulada				-
más: Deterioro			-	-
Monto Bruto al 31 de Diciembre de 2020	-	17.549	-	17.549
Valor Razonable al 31 de Diciembre de 2020		17.549	-	17.549

NOTAS A LOS ESTADOS FINANCIEROS
Al 31 de diciembre de 2020

(21) Impuestos por cobrar

21.1. Cuentas por cobrar por impuestos corrientes

El monto neto de impuestos por cobrar al 31 de diciembre de 2020 se compone según el siguiente detalle:

Cuentas por cobrar por impuestos	
Pagos provisionales mensuales	13.721
PPM por pérdidas acumuladas artículo N°31 inciso 3	
Crédito por gastos por capacitación	0
Crédito por adquisición de activos fijos	
Impuesto por pagar	
Otros	1.240.247
Total	1.253.968

NOTAS A LOS ESTADOS FINANCIEROS
Al 31 de diciembre de 2020

21.2. Activo por impuestos diferidos

21.2.1. Efecto de impuestos diferidos en resultados

Al 31.12.2020

	Activos	Pacivos	Netos
Impuestos diferidos en patrimonio			
Inversiones financieras con efecto en patrimonio			0
Coberturas			0
Otros			0
Total cargo (abono) en patrimonio	0	0	0
Impuestos diferidos en resultados			0
Deterioro cuentas incobrables	346.534		346.534
Deterioro deudores por reaseguro	170.815		170.815
Deterioro instrumentos de renta fija		4.738	(4.738)
Deterioro mutuos hipotecarios			0
Deterioro bienes raíces			0
Deterioro intangibles			0
Deterioro contratos de leasing			0
Deterioro préstamos otorgados			0
Valorización acciones			0
Valorización fondos de inversión			0
Valorización fondos mutuos			0
Valorización inversión extranjera			0
Valorización operaciones de cobertura de riesgo financiero			0
Valorización pactos			0
Provisión remuneraciones	120.041		120.041
Provisión gratificaciones	90.557		90.557
Provisión DEF			0

NOTAS A LOS ESTADOS FINANCIEROS
Al 31 de diciembre de 2020

21.2.1. Efecto de impuestos diferidos en resultados

Al 31.12.2020

	Activos	Pacivos	Netos
Provisión vacaciones	97.513		97.513
Provisión indemnización años de servicio			0
Gastos anticipados			0
Gastos activados			0
Pérdidas tributarias	2.825.405		2.825.405
Otros	2.394.132	269.942	2.124.190
Total	6.044.997	274.680	5.770.317

NOTAS A LOS ESTADOS FINANCIEROS
Al 31 de diciembre de 2020

(22) Otros activos

22.2. Cuentas por cobrar intermediarios

La Compañía no presenta saldos por cobrar adeudados por los intermediarios a 31.12.2020.

22.4. Otros activos

Al 31 de diciembre de 2020, la Compañía mantiene los siguientes saldos por este concepto:

	Monto	Explicación del concepto
ACCIONES FAIRFAX	158.685	Corresponde a Acciones que se entregarán como beneficio futuro Según Casa Matriz
GARANTIA ARRIENDO	56.507	Corresponde al saldo actualizado de las Garantías en Arriendo (Oficinas Santiago- Viña)
BOLETAS EN GARANTIA	894.159	Corresponde al saldo de las Boletas en Garantía utilizadas en licitaciones de nuevos negocios
INGRESOS POR RECUPEROS	1.922	Corresponde a la cuenta de ingresos por recupero
APORTE A BOMBEROS (ACTIVO)	80.114	Corresponde al reconocimiento del aporte entregado a los cuerpos de Bomberos.
ACTIVO POR DERECHO DE USO	1.513.368	Corresponde a Contrato de arriendo de nueva oficina NIIF 16
AMORT. ACUM DERECHO DE USO	(513.582)	Corresponde a Contrato de arriendo de nueva oficina NIIF 16
Total	2.191.173	

NOTAS A LOS ESTADOS FINANCIEROS
Al 31 de diciembre de 2020

(23) Pasivos financieros

23.1. Pasivos financieros a valor razonable con cambio a resultado

A la fecha de cierre de los presentes Estados Financieros, la Compañía no posee este tipo de operación.

(24) Pasivos no corrientes mantenidos para la venta

A la fecha de cierre de los presentes Estados Financieros, la Compañía no posee este tipo de operación.

(25) Reservas técnicas

25.1. Reservas para seguros generales

25.1.1. Reservas de riesgo en curso

Reserva riesgos en curso	
Saldo inicial al 1ero de enero	71.743.484
Reserva por venta nueva	215.713.534
Liberación de reserva	191.959.513
Liberación de reserva stock (1)	65.175.566
Liberación de reserva venta nueva	126.783.947
Otros	
Total reserva riesgos en curso	95.497.505

NOTAS A LOS ESTADOS FINANCIEROS
Al 31 de diciembre de 2020

25.1.2. Reserva de siniestros

Las reservas por este concepto tienen el siguiente movimiento durante el ejercicio comprendido entre el 1 de enero al 31 de diciembre de 2020:

Al 31.12.2020

Descripción	Saldo inicial al 1ero de enero	Incremento	Disminuciones	Ajuste por diferencia de cambio	Otros	Total variación reserva de siniestros	Saldo final
Liquidados y no pagados	260.092		215.073			(215.073)	45.019
Liquidados y controvertidos por el asegurado	339.719	1.489.584	2.436	11.561	-	1.498.709	1.838.428
En proceso de liquidación	449.524.212	66.657.169	140.022.870	168.921	-	(73.196.780)	376.327.432
Siniestos reportados	449.524.212	66.657.169	140.022.870	168.921		(73.196.780)	376.327.432
Siniestros detectados y no repotados	-					-	-
Ocurridos y no reportados	18.890.313	9.628.416				9.628.416	28.518.729
Reserva siniestros	469.014.336	77.775.169	140.240.379	180.482	-	(62.284.728)	406.729.608

NOTAS A LOS ESTADOS FINANCIEROS
Al 31 de diciembre de 2020

25.1.3. Reservas de insuficiencia de primas

Las reservas por este concepto tienen los siguientes saldos al 31 de diciembre de 2020, determinado de acuerdo a la metodología descrita en nota 3 h) iii.

Reserva de insuficiencia de primas (M$)
0

25.1.4. Otras reservas técnicas

Al 31 de Diciembre 2020, la Compañía no mantiene otras reservas técnicas.

(26) Deudas por operaciones de seguro

26.1. Deudas con asegurados

Al 31.12.2020

Saldos con empresas relacionadas	Saldos con terceros	Total
Deudas con asegurados corrientes y no corrientes		
Deudas con asegurados	304.632	304.632
Pasivos corrientes (corto plazo)	304.632	304.632
Pasivos no corrientes (largo plazo)		0

NOTAS A LOS ESTADOS FINANCIEROS

Al 31 de diciembre de 2020

26.2. Deudas por operaciones de reaseguro

	Item1	Item2	Item3	Item4	Item5	Item6	Item7
Nombre del corredor	AON BENFIELD CORREDORES DE REASEGURO LIMITADA	AON BENFIELD CORREDORES DE REASEGURO LIMITADA	AON BENFIELD CORREDORES DE REASEGURO LIMITADA	AON BENFIELD CORREDORES DE REASEGURO LIMITADA	AON BENFIELD CORREDORES DE REASEGURO LIMITADA	AON BENFIELD CORREDORES DE REASEGURO LIMITADA	AON BENFIELD CORREDORES DE REASEGURO LIMITADA
Código corredor reaseguros	C-022	C-022	C-022	C-022	C-022	C-022	C-022
Tipo de relación	NR	NR	NR	NR	NR	NR	NR
País del corredor	CHL: Chile	CHL: Chile	CHL: Chile	CHL: Chile	CHL: Chile	CHL: Chile	CHL: Chile
Nombre del reasegurador	Ace Property & Casualty Insurance Company	Allianz Global Corporate & Specialty Se	Allied World Assurance Company, Ltd	American Home Assurance Company	Arch Reinsurance Ltd	Asia Capital Reinsurance Group Pte. Ltd.	Aspen Bermuda Limited
Rut reasegurador	NRE06220170003	NRE00320170001	NRE02120170002	NRE06220170009	NRE02120170004	NRE16720170001	NRE02120170006
Tipo de relación (R o NR)	NR	NR	R	NR	NR	NR	NR
País del reasegurador	USA: United States (the)	DEU: Germany	BMU: Bermuda	USA: United States (the)	BMU: Bermuda	SGP: Singapore	BMU: Bermuda
Vencimiento de saldos							
1. Saldos sin retención	(11.495)	49.834	705.653	33.115	17.572	(2.480)	1.697
Meses anteriores	-	-	-	-	-	-	-
mes j-3	-	-	-	-	-	-	-
mes j-2	-	-	-	-	-	-	-
mes j-1	-	-	-	-	-	-	-
mes j	-	-	-	-	-	-	-
mes j+1	(11.495)	49.834	705.653	33.115	17.572	(2.480)	1.697
mes j+2	-	-	-	-	-	-	-
mes j+3	-	-	-	-	-	-	-
Meses posteriores	-	-	-	-	-	-	-
2. Fondos retenidos	-	-	-	-	-	-	-
Total (1+2)	(11.495)	49.834	705.653	33.115	17.572	(2.480)	1.697

NOTAS A LOS ESTADOS FINANCIEROS

Al 31 de diciembre de 2020

26.2. Deudas por operaciones de reaseguro

Item8	Item9	Item10	Item11	Item12	Item13	Item14	Item15	Item16	Item17
AON BENFIELD CORREDORES DE REASEGURO LIMITADA	AON BENFIELD CORREDORES DE REASEGURO LIMITADA	AON BENFIELD CORREDORES DE REASEGURO LIMITADA	AON BENFIELD CORREDORES DE REASEGURO LIMITADA	AON BENFIELD CORREDORES DE REASEGURO LIMITADA	AON BENFIELD CORREDORES DE REASEGURO LIMITADA	AON BENFIELD CORREDORES DE REASEGURO LIMITADA	AON BENFIELD CORREDORES DE REASEGURO LIMITADA	AON BENFIELD CORREDORES DE REASEGURO LIMITADA	AON BENFIELD CORREDORES DE REASEGURO LIMITADA
C-022 NR CHL: Chile Aviva Insurance Limited	C-022 NR CHL: Chile Axis Re Se	C-022 NR CHL: Chile Axis Specialty Limited	C-022 NR CHL: Chile Berkley Insurance Company	C-022 NR CHL: Chile Central Reinsurance Corporation	C-022 NR CHL: Chile Everest Reinsurance (Bermuda), Ltd.	C-022 NR CHL: Chile Everest Reinsurance Company	C-022 NR CHL: Chile Hannover Rück Se	C-022 NR CHL: Chile Hdi Global Network Ag	C-022 NR CHL: Chile International General Insurance Co. Ltd.
NRE14920170009 NR GBR: United Kingdom (the)	NRE08920170005 NR IRL: Ireland	NRE02120170007 NR BMU: Bermuda	NRE06220170015 NR USA: United States (the)	NRE17920180002 NR TWN: Taiwan (Province of China)	NRE02120170012 NR BMU: Bermuda	NRE06220170024 NR USA: United States (the)	NRE00320170004 NR DEU: Germany	NRE00320170005 NR DEU: Germany	NRE02120170016 NR BMU: Bermuda
12	72.371	432.127	87.154	(326)	1.757.392	346.265	3.844.088	1.620	48.215
-	-	-	-	-	-	-	-	-	-
-	-	-	-	-	-	-	-	-	-
-	-	-	-	-	-	-	-	-	-
-	-	-	-	-	-	-	-	-	-
-	-	-	-	-	-	-	-	-	-
12	72.371	432.127	87.154	(326)	1.757.392	346.265	3.844.088	1.620	48.215
-	-	-	-	-	-	-	-	-	-
-	-	-	-	-	-	-	-	-	-
-	-	-	-	-	-	-	-	-	-
-	-	-	-	-	-	-	-	-	-
12	72.371	432.127	87.154	(326)	1.757.392	346.265	3.844.088	1.620	48.215

NOTAS A LOS ESTADOS FINANCIEROS

Al 31 de diciembre de 2020

26.2. Deudas por operaciones de reaseguro

Item18	Item19	Item20	Item21	Item22	Item23	Item24	Item25	Item26	Item27
AON BENFIELD CORREDORES DE REASEGURO LIMITADA	AON BENFIELD CORREDORES DE REASEGURO LIMITADA	AON BENFIELD CORREDORES DE REASEGURO LIMITADA	AON BENFIELD CORREDORES DE REASEGURO LIMITADA	AON BENFIELD CORREDORES DE REASEGURO LIMITADA	AON BENFIELD CORREDORES DE REASEGURO LIMITADA	AON BENFIELD CORREDORES DE REASEGURO LIMITADA	AON BENFIELD CORREDORES DE REASEGURO LIMITADA	AON BENFIELD CORREDORES DE REASEGURO LIMITADA	AON BENFIELD CORREDORES DE REASEGURO LIMITADA
C-022	C-022	C-022	C-022	C-022	C-022	C-022	C-022	C-022	C-022
NR	NR	NR	NR	NR	NR	NR	NR	NR	NR
CHL: Chile	CHL: Chile	CHL: Chile	CHL: Chile	CHL: Chile	CHL: Chile	CHL: Chile	CHL: Chile	CHL: Chile	CHL: Chile
Lansforsakringar Sak Forsakrings AB	Liberty Mutual Insurance Company	LLOYD'S SYNDICATE 3210 (MITSUI SUMITOMO)	Lloyd's Syndicate 0033 (Hiscox Syndicates Limited)	Lloyd's Syndicate 0435 (Faraday Underwriting Limited)	Lloyd's Syndicate 0457 (Munich Re Syndicate Limited)	Lloyd's Syndicate 0510 (Tokio Marine Kiln Syndicates Ltd)	Lloyd's Syndicate 0609 (Atrium Underwriters Limited)	Lloyd's Syndicate 0623 (Beazley Furlonge Limited)	Lloyd's Syndicate 1036 (QBE Underwriting Limited)
NRE17520190002	NRE06220170034	NRE14920180149	NRE14920170026	NRE14920170033	NRE14920170034	NRE14920170035	NRE14920170038	NRE14920170039	NRE14920170043
NR	NR	NR	NR	NR	NR	NR	NR	NR	NR
SWE: Sweden	USA: United States (the)	GBR: United Kingdom (the)	GBR: United Kingdom (the)	GBR: United Kingdom (the)	GBR: United Kingdom (the)	GBR: United Kingdom (the)	GBR: United Kingdom (the)	GBR: United Kingdom (the)	GBR: United Kingdom (the)
52	353.102	11.123	81.169	61.965	10.797	36.088	45	38.582	996
-	-	-	-	-	-	-	-	-	-
-	-	-	-	-	-	-	-	-	-
-	-	-	-	-	-	-	-	-	-
-	-	-	-	-	-	-	-	-	-
-	-	-	-	-	-	-	-	-	-
52	353.102	11.123	81.169	61.965	10.797	36.088	45	38.582	996
-	-	-	-	-	-	-	-	-	-
-	-	-	-	-	-	-	-	-	-
-	-	-	-	-	-	-	-	-	-
-	-	-	-	-	-	-	-	-	-
52	353.102	11.123	81.169	61.965	10.797	36.088	45	38.582	996

NOTAS A LOS ESTADOS FINANCIEROS

Al 31 de diciembre de 2020

26.2. Deudas por operaciones de reaseguro

Item28	Item29	Item30	Item31	Item32	Item33	Item34	Item35	Item36	Item37
AON BENFIELD CORREDORES DE REASEGURO LIMITADA	AON BENFIELD CORREDORES DE REASEGURO LIMITADA	AON BENFIELD CORREDORES DE REASEGURO LIMITADA	AON BENFIELD CORREDORES DE REASEGURO LIMITADA	AON BENFIELD CORREDORES DE REASEGURO LIMITADA	AON BENFIELD CORREDORES DE REASEGURO LIMITADA	AON BENFIELD CORREDORES DE REASEGURO LIMITADA	AON BENFIELD CORREDORES DE REASEGURO LIMITADA	AON BENFIELD CORREDORES DE REASEGURO LIMITADA	AON BENFIELD CORREDORES DE REASEGURO LIMITADA
C-022 NR CHL: Chile Lloyd's Syndicate 1084 (Chaucer Syndicates Limited)	C-022 NR CHL: Chile Lloyd's Syndicate 1183 (Talbot Underwriting Ltd)	C-022 NR CHL: Chile Lloyd's Syndicate 1200 (Argo Managing Agency Limited)	C-022 NR CHL: Chile Lloyd's Syndicate 1206 (AmTrust at Lloyd's Limited)	C-022 NR CHL: Chile Lloyd's Syndicate 1225 (AEGIS Managing Agency Limited)	C-022 NR CHL: Chile Lloyd's Syndicate 1301 (StarStone Underwriting Ltd)	C-022 NR CHL: Chile Lloyd's Syndicate 1414 (Ascot Underwriting Limited)	C-022 NR CHL: Chile Lloyd's Syndicate 1458 (RenaissanceRe Syndicate Management Ltd)	C-022 NR CHL: Chile Lloyd's Syndicate 1686 (Asta Managing Agency Limited)	C-022 NR CHL: Chile Lloyd's Syndicate 1856 (Barbican Managing Agency Limited)
NRE14920170044 NR GBR: United Kingdom (the)	NRE14920170047 NR GBR: United Kingdom (the)	NRE14920170048 NR GBR: United Kingdom (the)	NRE14920170049 NR GBR: United Kingdom (the)	NRE14920170052 NR GBR: United Kingdom (the)	NRE14920170054 NR GBR: United Kingdom (the)	NRE14920170055 NR GBR: United Kingdom (the)	NRE14920170056 NR GBR: United Kingdom (the)	NRE14920170058 NR GBR: United Kingdom (the)	NRE14920170060 NR GBR: United Kingdom (the)
995.146	21.361	1.363	(45)	116.707	105	28.973	3.213	39.106	(899)
-	-	-	-	-	-	-	-	-	-
-	-	-	-	-	-	-	-	-	-
-	-	-	-	-	-	-	-	-	-
-	-	-	-	-	-	-	-	-	-
-	-	-	-	-	-	-	-	-	-
995.146	21.361	1.363	(45)	116.707	105	28.973	3.213	39.106	(899)
-	-	-	-	-	-	-	-	-	-
-	-	-	-	-	-	-	-	-	-
-	-	-	-	-	-	-	-	-	-
-	-	-	-	-	-	-	-	-	-
995.146	**21.361**	**1.363**	**(45)**	**116.707**	**105**	**28.973**	**3.213**	**39.106**	**(899)**

NOTAS A LOS ESTADOS FINANCIEROS

Al 31 de diciembre de 2020

26.2. Deudas por operaciones de reaseguro

Item38	Item39	Item40	Item41	Item42	Item43	Item44	Item45	Item46	Item47
AON BENFIELD CORREDORES DE REASEGURO LIMITADA	AON BENFIELD CORREDORES DE REASEGURO LIMITADA	AON BENFIELD CORREDORES DE REASEGURO LIMITADA	AON BENFIELD CORREDORES DE REASEGURO LIMITADA	AON BENFIELD CORREDORES DE REASEGURO LIMITADA	AON BENFIELD CORREDORES DE REASEGURO LIMITADA	AON BENFIELD CORREDORES DE REASEGURO LIMITADA	AON BENFIELD CORREDORES DE REASEGURO LIMITADA	AON BENFIELD CORREDORES DE REASEGURO LIMITADA	AON BENFIELD CORREDORES DE REASEGURO LIMITADA
C-022	C-022	C-022	C-022	C-022	C-022	C-022	C-022	C-022	C-022
NR	NR	NR	NR	NR	NR	NR	NR	NR	NR
CHL: Chile	CHL: Chile	CHL: Chile	CHL: Chile	CHL: Chile	CHL: Chile	CHL: Chile	CHL: Chile	CHL: Chile	CHL: Chile
Lloyd's Syndicate 1861 (AmTrust Syndicates Limited)	Lloyd's Syndicate 1886 (QBE Underwriting Limited)	Lloyd's Syndicate 1955 (Barbican Managing Agency Limited)	Lloyd's Syndicate 1967 (W R Berkley Syndicate Management Limited)	Lloyd's Syndicate 1969 (Apollo Syndicate Management Ltd)	Lloyd's Syndicate 2001 (MS Amlin Underwriting Limited)	Lloyd's Syndicate 2003 (Catlin Underwriting Agencies Limited)	Lloyd's Syndicate 2007 (Novae Syndicates Limited)	Lloyd's Syndicate 2012 (Arch Underwriting at Lloyd's Ltd)	Lloyd's Syndicate 2015 (The Channel Managing Agency Ltd)
NRE14920170061	NRE14920170064	NRE14920170069	NRE14920170070	NRE14920170071	NRE14920170074	NRE14920170075	NRE14920170076	NRE14920170078	NRE14920170080
NR	NR	NR	NR	NR	NR	NR	NR	NR	NR
GBR: United Kingdom (the)	GBR: United Kingdom (the)	GBR: United Kingdom (the)	GBR: United Kingdom (the)	GBR: United Kingdom (the)	GBR: United Kingdom (the)	GBR: United Kingdom (the)	GBR: United Kingdom (the)	GBR: United Kingdom (the)	GBR: United Kingdom (the)
59.585	3.777	40.836	1.354	778	67.764	68.244	91	121.769	1.401
-	-	-	-	-	-	-	-	-	-
-	-	-	-	-	-	-	-	-	-
-	-	-	-	-	-	-	-	-	-
-	-	-	-	-	-	-	-	-	-
-	-	-	-	-	-	-	-	-	-
59.585	3.777	40.836	1.354	778	67.764	68.244	91	121.769	1.401
-	-	-	-	-	-	-	-	-	-
-	-	-	-	-	-	-	-	-	-
-	-	-	-	-	-	-	-	-	-
-	-	-	-	-	-	-	-	-	-
59.585	**3.777**	**40.836**	**1.354**	**778**	**67.764**	**68.244**	**91**	**121.769**	**1.401**

NOTAS A LOS ESTADOS FINANCIEROS

Al 31 de diciembre de 2020

26.2. Deudas por operaciones de reaseguro

Item48	Item49	Item50	Item51	Item52	Item53	Item54	Item55	Item56	Item57
AON BENFIELD CORREDORES DE REASEGURO LIMITADA	AON BENFIELD CORREDORES DE REASEGURO LIMITADA	AON BENFIELD CORREDORES DE REASEGURO LIMITADA	AON BENFIELD CORREDORES DE REASEGURO LIMITADA	AON BENFIELD CORREDORES DE REASEGURO LIMITADA	AON BENFIELD CORREDORES DE REASEGURO LIMITADA	AON BENFIELD CORREDORES DE REASEGURO LIMITADA	AON BENFIELD CORREDORES DE REASEGURO LIMITADA	AON BENFIELD CORREDORES DE REASEGURO LIMITADA	AON BENFIELD CORREDORES DE REASEGURO LIMITADA
C-022 NR CHL: Chile Lloyd's Syndicate 2232 (Allied World Managing Agency Ltd)	C-022 NR CHL: Chile Lloyd's Syndicate 2468 (Neon Underwriting Ltd)	C-022 NR CHL: Chile Lloyd's Syndicate 2488 (ACE Underwriting Agencies Limited)	C-022 NR CHL: Chile Lloyd's Syndicate 2623 (Beazley Furlonge Limited)	C-022 NR CHL: Chile Lloyd's Syndicate 2786 (Asta Managing Agency Limited)	C-022 NR CHL: Chile Lloyd's Syndicate 2791 (Managing Agency Partners Limited)	C-022 NR CHL: Chile Lloyd's Syndicate 2987 (Brit Syndicates Limited)	C-022 NR CHL: Chile Lloyd's Syndicate 3268 (Asta Managing Agency Limited)	C-022 NR CHL: Chile Lloyd's Syndicate 3623 (Beazley Furlonge Limited)	C-022 NR CHL: Chile Lloyd's Syndicate 3624 (Hiscox Syndicates Limited)
NRE14920170085 R GBR: United Kingdom (the)	NRE14920170087 NR GBR: United Kingdom (the)	NRE14920170088 NR GBR: United Kingdom (the)	NRE14920170090 NR GBR: United Kingdom (the)	NRE14920170092 NR GBR: United Kingdom (the)	NRE14920170093 NR GBR: United Kingdom (the)	NRE14920170094 NR GBR: United Kingdom (the)	NRE14920180150 NR GBR: United Kingdom (the)	NRE14920170102 NR GBR: United Kingdom (the)	NRE14920170103 NR GBR: United Kingdom (the)
49.700	157	3.700	141	540	2.748	2.251	(457)	60.058	157
-	-	-	-	-	-	-	-	-	-
-	-	-	-	-	-	-	-	-	-
-	-	-	-	-	-	-	-	-	-
-	-	-	-	-	-	-	-	-	-
-	-	-	-	-	-	-	-	-	-
49.700	157	3.700	141	540	2.748	2.251	(457)	60.058	157
-	-	-	-	-	-	-	-	-	-
-	-	-	-	-	-	-	-	-	-
-	-	-	-	-	-	-	-	-	-
-	-	-	-	-	-	-	-	-	-
49.700	**157**	**3.700**	**141**	**540**	**2.748**	**2.251**	**(457)**	**60.058**	**157**

NOTAS A LOS ESTADOS FINANCIEROS

Al 31 de diciembre de 2020

26.2. Deudas por operaciones de reaseguro

Item58	Item59	Item60	Item61	Item62	Item63	Item64	Item65	Item66	Item67
AON BENFIELD CORREDORES DE REASEGURO LIMITADA	AON BENFIELD CORREDORES DE REASEGURO LIMITADA	AON BENFIELD CORREDORES DE REASEGURO LIMITADA	AON BENFIELD CORREDORES DE REASEGURO LIMITADA	AON BENFIELD CORREDORES DE REASEGURO LIMITADA	AON BENFIELD CORREDORES DE REASEGURO LIMITADA	AON BENFIELD CORREDORES DE REASEGURO LIMITADA	AON BENFIELD CORREDORES DE REASEGURO LIMITADA	AON BENFIELD CORREDORES DE REASEGURO LIMITADA	AON BENFIELD CORREDORES DE REASEGURO LIMITADA
C-022	C-022	C-022	C-022	C-022	C-022	C-022	C-022	C-022	C-022
NR	NR	NR	NR	NR	NR	NR	NR	NR	NR
CHL: Chile	CHL: Chile	CHL: Chile	CHL: Chile	CHL: Chile	CHL: Chile	CHL: Chile	CHL: Chile	CHL: Chile	CHL: Chile
Lloyd's Syndicate 4141 (HCC Underwriting Agency Ltd)	Lloyd's Syndicate 4444 (Canopius Managing Agents Limited)	Lloyd's Syndicate 4472 (Liberty Managing Agency Ltd)	Lloyd's Syndicate 5000 (Travelers Syndicate Management Limited)	Lloyd's Syndicate 5555 (QBE Underwriting Limited)	Mapfre Re, Compania De Reaseguros, S.A.	Markel International Insurance Company Limited	Münchener Rückversicherungs -Gesellschaft Aktiengesellschaft In München (Munich Reinsurance Company)	National Indemnity Company	Navigators Insurance Company
NRE14920170107	NRE14920170109	NRE14920170110	NRE14920170113	NRE14920170115	NRE06120170002	NRE14920170131	NRE00320170008	NRE06220170036	NRE06220170039
NR	NR	NR	NR	NR	NR	NR	NR	NR	NR
GBR: United Kingdom (the)	GBR: United Kingdom (the)	GBR: United Kingdom (the)	GBR: United Kingdom (the)	GBR: United Kingdom (the)	ESP: Spain	GBR: United Kingdom (the)	DEU: Germany	USA: United States (the)	USA: United States (the)
2.450	110.134	182.104	131	4.653	35.129	22.236	(525.741)	(9.074)	155.898
-	-	-	-	-	-	-	-	-	-
-	-	-	-	-	-	-	-	-	-
-	-	-	-	-	-	-	-	-	-
-	-	-	-	-	-	-	-	-	-
-	-	-	-	-	-	-	-	-	-
2.450	110.134	182.104	131	4.653	35.129	22.236	(525.741)	(9.074)	155.898
-	-	-	-	-	-	-	-	-	-
-	-	-	-	-	-	-	-	-	-
-	-	-	-	-	-	-	-	-	-
-	-	-	-	-	-	-	-	-	-
2.450	110.134	182.104	131	4.653	35.129	22.236	(525.741)	(9.074)	155.898

NOTAS A LOS ESTADOS FINANCIEROS

Al 31 de diciembre de 2020

26.2. Deudas por operaciones de reaseguro

Item68	Item69	Item70	Item71	Item72	Item73	Item74	Item75	Item76	Item77
AON BENFIELD CORREDORES DE REASEGURO LIMITADA	AON BENFIELD CORREDORES DE REASEGURO LIMITADA	AON BENFIELD CORREDORES DE REASEGURO LIMITADA	AON BENFIELD CORREDORES DE REASEGURO LIMITADA	AON BENFIELD CORREDORES DE REASEGURO LIMITADA	AON BENFIELD CORREDORES DE REASEGURO LIMITADA	AON BENFIELD CORREDORES DE REASEGURO LIMITADA	AON BENFIELD CORREDORES DE REASEGURO LIMITADA	AON BENFIELD CORREDORES DE REASEGURO LIMITADA	AON BENFIELD CORREDORES DE REASEGURO LIMITADA
C-022	C-022	C-022	C-022	C-022	C-022	C-022	C-022	C-022	C-022
NR	NR	NR	NR	NR	NR	NR	NR	NR	NR
CHL: Chile	CHL: Chile	CHL: Chile	CHL: Chile	CHL: Chile	CHL: Chile	CHL: Chile	CHL: Chile	CHL: Chile	CHL: Chile
New Hampshire Insurance Company	Odyssey Reinsurance Company	Partner Reinsurance Company Ltd.	Qbe Insurance Corporation	Reaseguradora Patria, S.A.	Scor Se	Swiss Reinsurance America Corporation	Tokio Marine & Nichido Fire Insurance Co., Ltd.	Transatlantic Reinsurance Company	Validus Reinsurance (Switzerland) Ltd
NRE06220170040	NRE06220170041	NRE02120170020	NRE06220170043	NRE12320170003	NRE06820170014	NRE06220170051	NRE09620170005	NRE06220170054	NRE17620170010
NR	R	NR	NR	NR	NR	NR	NR	NR	NR
USA: United States (the)	USA: United States (the)	BMU: Bermuda	USA: United States (the)	MEX: Mexico	FRA: France	USA: United States (the)	JPN: Japan	USA: United States (the)	CHE: Switzerland
332.660	172.566	(2.103)	41	2.290.758	4.606	2.097.302	6.101	1.847.939	2.462
-	-	-	-	-	-	-	-	-	-
-	-	-	-	-	-	-	-	-	-
-	-	-	-	-	-	-	-	-	-
-	-	-	-	-	-	-	-	-	-
-	-	-	-	-	-	-	-	-	-
332.660	172.566	(2.103)	41	2.290.758	4.606	2.097.302	6.101	1.847.939	2.462
-	-	-	-	-	-	-	-	-	-
-	-	-	-	-	-	-	-	-	-
-	-	-	-	-	-	-	-	-	-
-	-	-	-	-	-	-	-	-	-
332.660	172.566	(2.103)	41	2.290.758	4.606	2.097.302	6.101	1.847.939	2.462

NOTAS A LOS ESTADOS FINANCIEROS

Al 31 de diciembre de 2020

26.2. Deudas por operaciones de reaseguro

Item78	Item79	Item80	Item81	Item82	Item83	Item84	Item85	Item86	Item87
AON BENFIELD CORREDORES DE REASEGURO LIMITADA	AON BENFIELD CORREDORES DE REASEGURO LIMITADA	AON BENFIELD CORREDORES DE REASEGURO LIMITADA	AON BENFIELD CORREDORES DE REASEGURO LIMITADA	AON BENFIELD CORREDORES DE REASEGURO LIMITADA	AON BENFIELD CORREDORES DE REASEGURO LIMITADA	AON BENFIELD CORREDORES DE REASEGURO LIMITADA	ARTHUR J. GALLAGHER CHILE CORREDORES DE REASEGUROS S.A.	ARTHUR J. GALLAGHER CHILE CORREDORES DE REASEGUROS S.A.	ARTHUR J. GALLAGHER CHILE CORREDORES DE REASEGUROS S.A.
C-022	C-022	C-022	C-022	C-022	C-022	C-022	C-258	C-258	C-258
NR	NR	NR	NR	NR	NR	NR	NR	NR	NR
CHL: Chile	CHL: Chile	CHL: Chile	CHL: Chile	CHL: Chile	CHL: Chile	CHL: Chile	CHL: Chile	CHL: Chile	CHL: Chile
Validus Reinsurance, Ltd.	XI Insurance Company Se	XI Re Europe Se	Zavarovalnica Triglav D.D.	Convex Re Limited	Great Lakes Insurance SE	Sompo Japan Nipponkoa Insurance Inc.	Aig Europe Limited	Asia Capital Reinsurance Group Pte. Ltd.	Assicurazioni Generali S.P.A.
NRE02120170025	NRE08920200013	NRE08920170010	NRE06020180002	NRE02120200030	NRE00320190014	NRE09620170004	NRE14920170002	NRE16720170001	NRE09420170001
NR	NR	NR	NR	NR	NR	NR	NR	NR	NR
BMU: Bermuda	IRL: Ireland	IRL: Ireland	SVN: Slovenia	BMU: Bermuda	DEU: Germany	JPN: Japan	GBR: United Kingdom (the)	SGP: Singapore	ITA: Italy
256.882	111.828	1.556	33.370	99.034	26.051	126.831	(1.731)	(1.154)	(1.154)
-	-	-	-	-	-	-	-	-	-
-	-	-	-	-	-	-	-	-	-
-	-	-	-	-	-	-	-	-	-
-	-	-	-	-	-	-	-	-	-
-	-	-	-	-	-	-	-	-	-
256.882	111.828	1.556	33.370	99.034	26.051	126.831	(1.731)	(1.154)	(1.154)
-	-	-	-	-	-	-	-	-	-
-	-	-	-	-	-	-	-	-	-
-	-	-	-	-	-	-	-	-	-
-	-	-	-	-	-	-	-	-	-
256.882	111.828	1.556	33.370	99.034	26.051	126.831	(1.731)	(1.154)	(1.154)

NOTAS A LOS ESTADOS FINANCIEROS

Al 31 de diciembre de 2020

26.2. Deudas por operaciones de reaseguro

Item88	Item89	Item90	Item91	Item92	Item93	Item94	Item95	Item96	Item97
ARTHUR J. GALLAGHER CHILE CORREDORES DE REASEGUROS S.A. C-258 NR CHL: Chile Axis Re Se	ARTHUR J. GALLAGHER CHILE CORREDORES DE REASEGUROS S.A. C-258 NR CHL: Chile Axis Specialty Limited	ARTHUR J. GALLAGHER CHILE CORREDORES DE REASEGUROS S.A. C-258 NR CHL: Chile CHUBB SEGUROS CHILE S.A.	ARTHUR J. GALLAGHER CHILE CORREDORES DE REASEGUROS S.A. C-258 NR CHL: Chile Hdi Global Se	ARTHUR J. GALLAGHER CHILE CORREDORES DE REASEGUROS S.A. C-258 NR CHL: Chile Liberty Mutual Insurance Company	ARTHUR J. GALLAGHER CHILE CORREDORES DE REASEGUROS S.A. C-258 NR CHL: Chile Lloyd's Syndicate 0510 (Tokio Marine Kiln Syndicates Ltd)	ARTHUR J. GALLAGHER CHILE CORREDORES DE REASEGUROS S.A. C-258 NR CHL: Chile Lloyd's Syndicate 0609 (Atrium Underwriters Limited)	ARTHUR J. GALLAGHER CHILE CORREDORES DE REASEGUROS S.A. C-258 NR CHL: Chile Lloyd's Syndicate 0623 (Beazley Furlonge Limited)	ARTHUR J. GALLAGHER CHILE CORREDORES DE REASEGUROS S.A. C-258 NR CHL: Chile Lloyd's Syndicate 1084 (Chaucer Syndicates Limited)	ARTHUR J. GALLAGHER CHILE CORREDORES DE REASEGUROS S.A. C-258 NR CHL: Chile Lloyd's Syndicate 1919 (Starr Managing Agents Limited)
NRE08920170005 NR IRL: Ireland	NRE02120170007 NR BMU: Bermuda	99225000-3 NR CHL: Chile	NRE00320170006 NR DEU: Germany	NRE06220170034 NR USA: United States (the)	NRE14920170035 NR GBR: United Kingdom (the)	NRE14920170038 NR GBR: United Kingdom (the)	NRE14920170039 NR GBR: United Kingdom (the)	NRE14920170044 NR GBR: United Kingdom (the)	NRE14920170067 NR GBR: United Kingdom (the)
463 - - - - - 463 - - - - -	(451) - - - - - (451) - - - - -	(1.154) - - - - - (1.154) - - - - -	(577) - - - - - (577) - - - - -	(2.401) - - - - - (2.401) - - - - -	(9.667) - - - - - (9.667) - - - - -	(1.731) - - - - - (1.731) - - - - -	(1.154) - - - - - (1.154) - - - - -	6.121 - - - - - 6.121 - - - - -	(1.731) - - - - - (1.731) - - - - -
463	(451)	(1.154)	(577)	(2.401)	(9.667)	(1.731)	(1.154)	6.121	(1.731)

NOTAS A LOS ESTADOS FINANCIEROS

Al 31 de diciembre de 2020

26.2. Deudas por operaciones de reaseguro

Item98	Item99	Item100	Item101	Item102	Item103	Item104	Item105	Item106	Item107
ARTHUR J. GALLAGHER CHILE CORREDORES DE REASEGUROS S.A. C-258 NR CHL: Chile Lloyd's Syndicate 2010 (Cathedral Underwriting Limited) NRE14920170077 NR GBR: United Kingdom (the)	ARTHUR J. GALLAGHER CHILE CORREDORES DE REASEGUROS S.A. C-258 NR CHL: Chile Lloyd's Syndicate 3334 (Hamilton Underwriting Limited) NRE14920170100 NR GBR: United Kingdom (the)	ARTHUR J. GALLAGHER CHILE CORREDORES DE REASEGUROS S.A. C-258 NR CHL: Chile Lloyd's Syndicate 3902 (Ark Syndicate Management Limited) NRE14920170104 NR GBR: United Kingdom (the)	ARTHUR J. GALLAGHER CHILE CORREDORES DE REASEGUROS S.A. C-258 NR CHL: Chile Lloyd's Syndicate 4472 (Liberty Managing Agency Ltd) NRE14920170110 NR GBR: United Kingdom (the)	ARTHUR J. GALLAGHER CHILE CORREDORES DE REASEGUROS S.A. C-258 NR CHL: Chile Lloyd's Syndicate 5000 (Travelers Syndicate Management Limited) NRE14920170113 NR GBR: United Kingdom (the)	ARTHUR J. GALLAGHER CHILE CORREDORES DE REASEGUROS S.A. C-258 NR CHL: Chile Mapfre Re, Compania De Reaseguros, S.A. NRE06120170002 NR ESP: Spain	ARTHUR J. GALLAGHER CHILE CORREDORES DE REASEGUROS S.A. C-258 NR CHL: Chile Münchener Rückversicherungs -Gesellschaft Aktiengesellschaft In München (Munich Reinsurance Company) NRE00320170008 NR DEU: Germany	ARTHUR J. GALLAGHER CHILE CORREDORES DE REASEGUROS S.A. C-258 NR CHL: Chile Odyssey Reinsurance Company NRE06220170041 R USA: United States (the)	ARTHUR J. GALLAGHER CHILE CORREDORES DE REASEGUROS S.A. C-258 NR CHL: Chile Swiss Reinsurance America Corporation NRE06220170051 NR USA: United States (the)	ARTHUR J. GALLAGHER CHILE CORREDORES DE REASEGUROS S.A. C-258 NR CHL: Chile Axis Specialty Europe Se NRE08920170006 NR IRL: Ireland
(4.155)	4	(2.135)	(1.711)	(1.731)	52.723	(2.906)	(484)	(2.308)	(635)
-	-	-	-	-	-	-	-	-	-
-	-	-	-	-	-	-	-	-	-
-	-	-	-	-	-	-	-	-	-
-	-	-	-	-	-	-	-	-	-
-	-	-	-	-	-	-	-	-	-
(4.155)	4	(2.135)	(1.711)	(1.731)	52.723	(2.906)	(484)	(2.308)	(635)
-	-	-	-	-	-	-	-	-	-
-	-	-	-	-	-	-	-	-	-
-	-	-	-	-	-	-	-	-	-
-	-	-	-	-	-	-	-	-	-
(4.155)	4	(2.135)	(1.711)	(1.731)	52.723	(2.906)	(484)	(2.308)	(635)

NOTAS A LOS ESTADOS FINANCIEROS

Al 31 de diciembre de 2020

26.2. Deudas por operaciones de reaseguro

Item108	Item109	Item110	Item111	Item112	Item113	Item114	Item115	Item116	Item117
CONO SUR RE., CORREDORES DE REASEGUROS LIMITADA	CONO SUR RE., CORREDORES DE REASEGUROS LIMITADA	CONO SUR RE., CORREDORES DE REASEGUROS LIMITADA	CONO SUR RE., CORREDORES DE REASEGUROS LIMITADA	CONO SUR RE., CORREDORES DE REASEGUROS LIMITADA	CONO SUR RE., CORREDORES DE REASEGUROS LIMITADA	CONO SUR RE., CORREDORES DE REASEGUROS LIMITADA	CONO SUR RE., CORREDORES DE REASEGUROS LIMITADA	CONO SUR RE., CORREDORES DE REASEGUROS LIMITADA	CONO SUR RE., CORREDORES DE REASEGUROS LIMITADA
C-231	C-231	C-231	C-231	C-231	C-231	C-231	C-231	C-231	C-231
NR	NR	NR	NR	NR	NR	NR	NR	NR	NR
CHL: Chile	CHL: Chile	CHL: Chile	CHL: Chile	CHL: Chile	CHL: Chile	CHL: Chile	CHL: Chile	CHL: Chile	CHL: Chile
Ace Property & Casualty Insurance Company	Assicurazioni Generali S.P.A.	Aviva Insurance Limited	China Pacific Property Insurance Co. Ltd.	Everest Reinsurance (Bermuda), Ltd.	Hannover Rück Se	Hdi Global Se	Korean Reinsurance Company	Liberty Mutual Insurance Company	Lloyd's Syndicate 0382 (Hardy (Underwriting Agencies) Limited)
NRE06220170003	NRE09420170001	NRE14920170009	NRE04020190001	NRE02120170012	NRE00320170004	NRE00320170006	NRE04620170002	NRE06220170034	NRE14920170031
NR	NR	NR	NR	NR	NR	NR	NR	NR	NR
USA: United States (the)	ITA: Italy	GBR: United Kingdom (the)	CHN: China	BMU: Bermuda	DEU: Germany	DEU: Germany	KOR: Korea (the Republic of)	USA: United States (the)	GBR: United Kingdom (the)
33.245	10	3.981	27.282	72.523	54.392	1.217	72.523	170.901	4.475
-	-	-	-	-	-	-	-	-	-
-	-	-	-	-	-	-	-	-	-
-	-	-	-	-	-	-	-	-	-
-	-	-	-	-	-	-	-	-	-
-	-	-	-	-	-	-	-	-	-
33.245	10	3.981	27.282	72.523	54.392	1.217	72.523	170.901	4.475
-	-	-	-	-	-	-	-	-	-
-	-	-	-	-	-	-	-	-	-
-	-	-	-	-	-	-	-	-	-
-	-	-	-	-	-	-	-	-	-
33.245	**10**	**3.981**	**27.282**	**72.523**	**54.392**	**1.217**	**72.523**	**170.901**	**4.475**

NOTAS A LOS ESTADOS FINANCIEROS

Al 31 de diciembre de 2020

26.2. Deudas por operaciones de reaseguro

Item118	Item119	Item120	Item121	Item122	Item123	Item124	Item125	Item126	Item127
CONO SUR RE., CORREDORES DE REASEGUROS LIMITADA	CONO SUR RE., CORREDORES DE REASEGUROS LIMITADA	CONO SUR RE., CORREDORES DE REASEGUROS LIMITADA	CONO SUR RE., CORREDORES DE REASEGUROS LIMITADA	CONO SUR RE., CORREDORES DE REASEGUROS LIMITADA	CONO SUR RE., CORREDORES DE REASEGUROS LIMITADA	CONO SUR RE., CORREDORES DE REASEGUROS LIMITADA	CONO SUR RE., CORREDORES DE REASEGUROS LIMITADA	CONO SUR RE., CORREDORES DE REASEGUROS LIMITADA	CONO SUR RE., CORREDORES DE REASEGUROS LIMITADA
C-231 NR CHL: Chile Lloyd's Syndicate 0510 (Tokio Marine Kiln Syndicates Ltd)	C-231 NR CHL: Chile Lloyd's Syndicate 0609 (Atrium Underwriters Limited)	C-231 NR CHL: Chile Lloyd's Syndicate 1084 (Chaucer Syndicates Limited)	C-231 NR CHL: Chile Lloyd's Syndicate 1183 (Talbot Underwriting Ltd)	C-231 NR CHL: Chile Lloyd's Syndicate 1200 (Argo Managing Agency Limited)	C-231 NR CHL: Chile Lloyd's Syndicate 1492 (Capita Managing Agency Ltd)	C-231 NR CHL: Chile Lloyd's Syndicate 1686 (Asta Managing Agency Limited)	C-231 NR CHL: Chile Lloyd's Syndicate 1729 (Asta Managing Agency Limited)	C-231 NR CHL: Chile Lloyd's Syndicate 1861 (AmTrust Syndicates Limited)	C-231 NR CHL: Chile Lloyd's Syndicate 1880 (Tokio Marine Kiln Syndicates Ltd)
NRE14920170035 NR GBR: United Kingdom (the)	NRE14920170038 NR GBR: United Kingdom (the)	NRE14920170044 NR GBR: United Kingdom (the)	NRE14920170047 NR GBR: United Kingdom (the)	NRE14920170048 NR GBR: United Kingdom (the)	NRE14920170057 NR GBR: United Kingdom (the)	NRE14920170058 NR GBR: United Kingdom (the)	NRE14920170059 NR GBR: United Kingdom (the)	NRE14920170061 NR GBR: United Kingdom (the)	NRE14920170062 NR GBR: United Kingdom (the)
139.302	15.853	85.812	3.981	(253)	2.389	(268)	85	4.696	(55)
-	-	-	-	-	-	-	-	-	-
-	-	-	-	-	-	-	-	-	-
-	-	-	-	-	-	-	-	-	-
-	-	-	-	-	-	-	-	-	-
-	-	-	-	-	-	-	-	-	-
139.302	15.853	85.812	3.981	(253)	2.389	(268)	85	4.696	(55)
-	-	-	-	-	-	-	-	-	-
-	-	-	-	-	-	-	-	-	-
-	-	-	-	-	-	-	-	-	-
-	-	-	-	-	-	-	-	-	-
139.302	15.853	85.812	3.981	(253)	2.389	(268)	85	4.696	(55)

NOTAS A LOS ESTADOS FINANCIEROS

Al 31 de diciembre de 2020

26.2. Deudas por operaciones de reaseguro

Item128	Item129	Item130	Item131	Item132	Item133	Item134	Item135	Item136	Item137
CONO SUR RE., CORREDORES DE REASEGUROS LIMITADA	CONO SUR RE., CORREDORES DE REASEGUROS LIMITADA	CONO SUR RE., CORREDORES DE REASEGUROS LIMITADA	CONO SUR RE., CORREDORES DE REASEGUROS LIMITADA	CONO SUR RE., CORREDORES DE REASEGUROS LIMITADA	CONO SUR RE., CORREDORES DE REASEGUROS LIMITADA	CONO SUR RE., CORREDORES DE REASEGUROS LIMITADA	CONO SUR RE., CORREDORES DE REASEGUROS LIMITADA	CONO SUR RE., CORREDORES DE REASEGUROS LIMITADA	CONO SUR RE., CORREDORES DE REASEGUROS LIMITADA
C-231 NR CHL: Chile Lloyd's Syndicate 1955 (Barbican Managing Agency Limited)	C-231 NR CHL: Chile Lloyd's Syndicate 1967 (W R Berkley Syndicate Management Limited)	C-231 NR CHL: Chile Lloyd's Syndicate 2001 (MS Amlin Underwriting Limited)	C-231 NR CHL: Chile Lloyd's Syndicate 2003 (Catlin Underwriting Agencies Limited)	C-231 NR CHL: Chile Lloyd's Syndicate 2012 (Arch Underwriting at Lloyd's Ltd)	C-231 NR CHL: Chile Lloyd's Syndicate 2014 (Pembroke Managing Agency Limited)	C-231 NR CHL: Chile Lloyd's Syndicate 2468 (Neon Underwriting Ltd)	C-231 NR CHL: Chile Lloyd's Syndicate 2623 (Beazley Furlonge Limited)	C-231 NR CHL: Chile Lloyd's Syndicate 2786 (Asta Managing Agency Limited)	C-231 NR CHL: Chile Lloyd's Syndicate 2987 (Brit Syndicates Limited)
NRE14920170069 NR GBR: United Kingdom (the)	NRE14920170070 NR GBR: United Kingdom (the)	NRE14920170074 NR GBR: United Kingdom (the)	NRE14920170075 NR GBR: United Kingdom (the)	NRE14920170078 NR GBR: United Kingdom (the)	NRE14920170079 NR GBR: United Kingdom (the)	NRE14920170087 NR GBR: United Kingdom (the)	NRE14920170090 NR GBR: United Kingdom (the)	NRE14920170092 NR GBR: United Kingdom (the)	NRE14920170094 NR GBR: United Kingdom (the)
2.588	2.190	18.842	5.474	7.763	(250)	(253)	12.178	3.803	6.160
-	-	-	-	-	-	-	-	-	-
-	-	-	-	-	-	-	-	-	-
-	-	-	-	-	-	-	-	-	-
-	-	-	-	-	-	-	-	-	-
-	-	-	-	-	-	-	-	-	-
2.588	2.190	18.842	5.474	7.763	(250)	(253)	12.178	3.803	6.160
-	-	-	-	-	-	-	-	-	-
-	-	-	-	-	-	-	-	-	-
-	-	-	-	-	-	-	-	-	-
-	-	-	-	-	-	-	-	-	-
2.588	2.190	18.842	5.474	7.763	(250)	(253)	12.178	3.803	6.160

NOTAS A LOS ESTADOS FINANCIEROS

Al 31 de diciembre de 2020

26.2. Deudas por operaciones de reaseguro

Item138	Item139	Item140	Item141	Item142	Item143	Item144	Item145	Item146	Item147
CONO SUR RE., CORREDORES DE REASEGUROS LIMITADA	CONO SUR RE., CORREDORES DE REASEGUROS LIMITADA	CONO SUR RE., CORREDORES DE REASEGUROS LIMITADA	CONO SUR RE., CORREDORES DE REASEGUROS LIMITADA	CONO SUR RE., CORREDORES DE REASEGUROS LIMITADA	CONO SUR RE., CORREDORES DE REASEGUROS LIMITADA	CONO SUR RE., CORREDORES DE REASEGUROS LIMITADA	CONO SUR RE., CORREDORES DE REASEGUROS LIMITADA	CONO SUR RE., CORREDORES DE REASEGUROS LIMITADA	CONO SUR RE., CORREDORES DE REASEGUROS LIMITADA
C-231 NR CHL: Chile Lloyd's Syndicate 2988 (Brit Syndicates Limited) NRE14920170095 NR GBR: United Kingdom (the)	C-231 NR CHL: Chile Lloyd's Syndicate 3000 (Markel Syndicate Management Limited) NRE14920170097 NR GBR: United Kingdom (the)	C-231 NR CHL: Chile Lloyd's Syndicate 3623 (Beazley Furlonge Limited) NRE14920170102 NR GBR: United Kingdom (the)	C-231 NR CHL: Chile Lloyd's Syndicate 4000 (Pembroke Managing Agency Limited) NRE14920170105 NR GBR: United Kingdom (the)	C-231 NR CHL: Chile Lloyd's Syndicate 4020 (Ark Syndicate Management Limited) NRE14920170106 NR GBR: United Kingdom (the)	C-231 NR CHL: Chile Lloyd's Syndicate 4472 (Liberty Managing Agency Ltd) NRE14920170110 NR GBR: United Kingdom (the)	C-231 NR CHL: Chile Lloyd's Syndicate 4473 (Liberty Managing Agency Ltd) NRE14920170111 NR GBR: United Kingdom (the)	C-231 NR CHL: Chile Lloyd's Syndicate 5151 (Endurance at Lloyd's Limited) NRE14920170114 NR GBR: United Kingdom (the)	C-231 NR CHL: Chile Mapfre Re, Compania De Reaseguros, S.A. NRE06120170002 NR ESP: Spain	C-231 NR CHL: Chile Markel International Insurance Company Limited NRE14920170131 NR GBR: United Kingdom (the)
3.185	(253)	1.045	(255)	45.327	3.987	(263)	2.180	(2.752)	340
-	-	-	-	-	-	-	-	-	-
-	-	-	-	-	-	-	-	-	-
-	-	-	-	-	-	-	-	-	-
-	-	-	-	-	-	-	-	-	-
-	-	-	-	-	-	-	-	-	-
3.185	(253)	1.045	(255)	45.327	3.987	(263)	2.180	(2.752)	340
-	-	-	-	-	-	-	-	-	-
-	-	-	-	-	-	-	-	-	-
-	-	-	-	-	-	-	-	-	-
-	-	-	-	-	-	-	-	-	-
3.185	(253)	1.045	(255)	45.327	3.987	(263)	2.180	(2.752)	340

NOTAS A LOS ESTADOS FINANCIEROS

Al 31 de diciembre de 2020

26.2. Deudas por operaciones de reaseguro

Item148	Item149	Item150	Item151	Item152	Item153	Item154	Item155	Item156	Item157
CONO SUR RE., CORREDORES DE REASEGUROS LIMITADA	CONO SUR RE., CORREDORES DE REASEGUROS LIMITADA	CONO SUR RE., CORREDORES DE REASEGUROS LIMITADA	CONO SUR RE., CORREDORES DE REASEGUROS LIMITADA	CONO SUR RE., CORREDORES DE REASEGUROS LIMITADA	CONO SUR RE., CORREDORES DE REASEGUROS LIMITADA	CONO SUR RE., CORREDORES DE REASEGUROS LIMITADA	CONO SUR RE., CORREDORES DE REASEGUROS LIMITADA	CONO SUR RE., CORREDORES DE REASEGUROS LIMITADA	CONO SUR RE., CORREDORES DE REASEGUROS LIMITADA
C-231	C-231	C-231	C-231	C-231	C-231	C-231	C-231	C-231	C-231
NR	NR	NR	NR	NR	NR	NR	NR	NR	NR
CHL: Chile	CHL: Chile	CHL: Chile	CHL: Chile	CHL: Chile	CHL: Chile	CHL: Chile	CHL: Chile	CHL: Chile	CHL: Chile
Münchener Rückversicherungs -Gesellschaft Aktiengesellschaft In München (Munich Reinsurance Company)	National Indemnity Company	New Hampshire Insurance Company	Partner Reinsurance Company Ltd.	Qbe Reinsurance Corporation	Reaseguradora Patria, S.A.	Royal & Sun Alliance Insurance Plc	Sirius International Insurance Corporation (Publ)	Swiss Reinsurance America Corporation	Westport Insurance Corporation
NRE00320170008	NRE06220170036	NRE06220170040	NRE02120170020	NRE06220170044	NRE12320170003	NRE14920170135	NRE17520170001	NRE06220170051	NRE06220170057
NR	NR	NR	NR	NR	NR	NR	NR	NR	NR
DEU: Germany	USA: United States (the)	USA: United States (the)	BMU: Bermuda	USA: United States (the)	MEX: Mexico	GBR: United Kingdom (the)	SWE: Sweden	USA: United States (the)	USA: United States (the)
7.711	4.977	54.392	(1.158)	2.976	64.438	848	9.954	52.754	12.940
-	-	-	-	-	-	-	-	-	-
-	-	-	-	-	-	-	-	-	-
-	-	-	-	-	-	-	-	-	-
-	-	-	-	-	-	-	-	-	-
-	-	-	-	-	-	-	-	-	-
7.711	4.977	54.392	(1.158)	2.976	64.438	848	9.954	52.754	12.940
-	-	-	-	-	-	-	-	-	-
-	-	-	-	-	-	-	-	-	-
-	-	-	-	-	-	-	-	-	-
-	-	-	-	-	-	-	-	-	-
7.711	4.977	54.392	(1.158)	2.976	64.438	848	9.954	52.754	12.940

NOTAS A LOS ESTADOS FINANCIEROS

Al 31 de diciembre de 2020

26.2. Deudas por operaciones de reaseguro

Item158	Item159	Item160	Item161	Item162	Item163	Item164	Item165	Item166	Item167
CONO SUR RE., CORREDORES DE REASEGUROS LIMITADA C-231 NR CHL: Chile Xl Insurance Company Se	CONO SUR RE., CORREDORES DE REASEGUROS LIMITADA C-231 NR CHL: Chile Zurich Insurance Plc	GUY CARPENTER & COMPANY CORREDORES DE REASEGUROS LIMITADA C-028 NR CHL: Chile Ace Property & Casualty Insurance Company	GUY CARPENTER & COMPANY CORREDORES DE REASEGUROS LIMITADA C-028 NR CHL: Chile Allianz Global Corporate & Specialty Se	GUY CARPENTER & COMPANY CORREDORES DE REASEGUROS LIMITADA C-028 NR CHL: Chile American Home Assurance Company	GUY CARPENTER & COMPANY CORREDORES DE REASEGUROS LIMITADA C-028 NR CHL: Chile Aspen Insurance Uk Limited	GUY CARPENTER & COMPANY CORREDORES DE REASEGUROS LIMITADA C-028 NR CHL: Chile Central Reinsurance Corporation	GUY CARPENTER & COMPANY CORREDORES DE REASEGUROS LIMITADA C-028 NR CHL: Chile CHUBB SEGUROS CHILE S.A.	GUY CARPENTER & COMPANY CORREDORES DE REASEGUROS LIMITADA C-028 NR CHL: Chile Everest Reinsurance (Bermuda), Ltd.	GUY CARPENTER & COMPANY CORREDORES DE REASEGUROS LIMITADA C-028 NR CHL: Chile Everest Reinsurance Company
NRE08920200013 NR IRL: Ireland	NRE08920170011 NR IRL: Ireland	NRE06220170003 NR USA: United States (the)	NRE00320170001 NR DEU: Germany	NRE06220170009 NR USA: United States (the)	NRE14920170007 NR GBR: United Kingdom (the)	NRE17920180002 NR TWN: Taiwan (Province of China)	99225000-3 NR CHL: Chile	NRE02120170012 NR BMU: Bermuda	NRE06220170024 NR USA: United States (the)
57.017	14.333	634	4.404	847	741	1.717	46.683	127.735	142.475
-	-	-	-	-	-	-	-	-	-
-	-	-	-	-	-	-	-	-	-
-	-	-	-	-	-	-	-	-	-
-	-	-	-	-	-	-	-	-	-
-	-	-	-	-	-	-	-	-	-
57.017	14.333	634	4.404	847	741	1.717	46.683	127.735	142.475
-	-	-	-	-	-	-	-	-	-
-	-	-	-	-	-	-	-	-	-
-	-	-	-	-	-	-	-	-	-
-	-	-	-	-	-	-	-	-	-
57.017	**14.333**	**634**	**4.404**	**847**	**741**	**1.717**	**46.683**	**127.735**	**142.475**

NOTAS A LOS ESTADOS FINANCIEROS

Al 31 de diciembre de 2020

26.2. Deudas por operaciones de reaseguro

Item168	Item169	Item170	Item171	Item172	Item173	Item174	Item175	Item176	Item177
GUY CARPENTER & COMPANY CORREDORES DE REASEGUROS LIMITADA C-028 NR CHL: Chile Hannover Rück Se	GUY CARPENTER & COMPANY CORREDORES DE REASEGUROS LIMITADA C-028 NR CHL: Chile Hdi Global Se	GUY CARPENTER & COMPANY CORREDORES DE REASEGUROS LIMITADA C-028 NR CHL: Chile Korean Reinsurance Company	GUY CARPENTER & COMPANY CORREDORES DE REASEGUROS LIMITADA C-028 NR CHL: Chile Liberty Mutual Insurance Company	GUY CARPENTER & COMPANY CORREDORES DE REASEGUROS LIMITADA C-028 NR CHL: Chile Lloyd's Syndicate 0033 (Hiscox Syndicates Limited)	GUY CARPENTER & COMPANY CORREDORES DE REASEGUROS LIMITADA C-028 NR CHL: Chile Lloyd's Syndicate 0382 (Hardy (Underwriting Agencies) Limited)	GUY CARPENTER & COMPANY CORREDORES DE REASEGUROS LIMITADA C-028 NR CHL: Chile Lloyd's Syndicate 0457 (Munich Re Syndicate Limited)	GUY CARPENTER & COMPANY CORREDORES DE REASEGUROS LIMITADA C-028 NR CHL: Chile Lloyd's Syndicate 1084 (Chaucer Syndicates Limited)	GUY CARPENTER & COMPANY CORREDORES DE REASEGUROS LIMITADA C-028 NR CHL: Chile Lloyd's Syndicate 1183 (Talbot Underwriting Ltd)	GUY CARPENTER & COMPANY CORREDORES DE REASEGUROS LIMITADA C-028 NR CHL: Chile Lloyd's Syndicate 1200 (Argo Managing Agency Limited)
NRE00320170004 NR DEU: Germany	NRE00320170006 NR DEU: Germany	NRE04620170002 NR KOR: Korea (the Republic of)	NRE06220170034 NR USA: United States (the)	NRE14920170026 NR GBR: United Kingdom (the)	NRE14920170031 NR GBR: United Kingdom (the)	NRE14920170034 NR GBR: United Kingdom (the)	NRE14920170044 NR GBR: United Kingdom (the)	NRE14920170047 NR GBR: United Kingdom (the)	NRE14920170048 NR GBR: United Kingdom (the)
528.447 - - - - - 528.447 - - - - -	396.974 - - - - - 396.974 - - - - -	127.735 - - - - - 127.735 - - - - -	395.124 - - - - - 395.124 - - - - -	147.905 - - - - - 147.905 - - - - -	47.747 - - - - - 47.747 - - - - -	13.697 - - - - - 13.697 - - - - -	399.744 - - - - - 399.744 - - - - -	46.374 - - - - - 46.374 - - - - -	324 - - - - - 324 - - - - -
528.447	396.974	127.735	395.124	147.905	47.747	13.697	399.744	46.374	324

NOTAS A LOS ESTADOS FINANCIEROS

Al 31 de diciembre de 2020

26.2. Deudas por operaciones de reaseguro

Item178	Item179	Item180	Item181	Item182	Item183	Item184	Item185	Item186	Item187
GUY CARPENTER & COMPANY CORREDORES DE REASEGUROS LIMITADA C-028 NR CHL: Chile Lloyd's Syndicate 1221 (Navigators Underwriting Agency Limited)	GUY CARPENTER & COMPANY CORREDORES DE REASEGUROS LIMITADA C-028 NR CHL: Chile Lloyd's Syndicate 1274 (Antares Managing Agency Limited)	GUY CARPENTER & COMPANY CORREDORES DE REASEGUROS LIMITADA C-028 NR CHL: Chile Lloyd's Syndicate 1301 (StarStone Underwriting Ltd)	GUY CARPENTER & COMPANY CORREDORES DE REASEGUROS LIMITADA C-028 NR CHL: Chile Lloyd's Syndicate 1414 (Ascot Underwriting Limited)	GUY CARPENTER & COMPANY CORREDORES DE REASEGUROS LIMITADA C-028 NR CHL: Chile Lloyd's Syndicate 1492 (Capita Managing Agency Ltd)	GUY CARPENTER & COMPANY CORREDORES DE REASEGUROS LIMITADA C-028 NR CHL: Chile Lloyd's Syndicate 1686 (Asta Managing Agency Limited)	GUY CARPENTER & COMPANY CORREDORES DE REASEGUROS LIMITADA C-028 NR CHL: Chile Lloyd's Syndicate 1861 (AmTrust Syndicates Limited)	GUY CARPENTER & COMPANY CORREDORES DE REASEGUROS LIMITADA C-028 NR CHL: Chile Lloyd's Syndicate 1886 (QBE Underwriting Limited)	GUY CARPENTER & COMPANY CORREDORES DE REASEGUROS LIMITADA C-028 NR CHL: Chile Lloyd's Syndicate 1919 (Starr Managing Agents Limited)	GUY CARPENTER & COMPANY CORREDORES DE REASEGUROS LIMITADA C-028 NR CHL: Chile Lloyd's Syndicate 1967 (W R Berkley Syndicate Management Ltd)
NRE14920170051 NR GBR: United Kingdom (the)	NRE14920170053 NR GBR: United Kingdom (the)	NRE14920170054 NR GBR: United Kingdom (the)	NRE14920170055 NR GBR: United Kingdom (the)	NRE14920170057 NR GBR: United Kingdom (the)	NRE14920170058 NR GBR: United Kingdom (the)	NRE14920170061 NR GBR: United Kingdom (the)	NRE14920170064 NR GBR: United Kingdom (the)	NRE14920170067 NR GBR: United Kingdom (the)	NRE14920170070 NR GBR: United Kingdom (the)
8.325	272.571	10	530.000	228	113.571	4.833	1.145	5.292	970
-	-	-	-	-	-	-	-	-	-
-	-	-	-	-	-	-	-	-	-
-	-	-	-	-	-	-	-	-	-
-	-	-	-	-	-	-	-	-	-
-	-	-	-	-	-	-	-	-	-
8.325	272.571	10	530.000	228	113.571	4.833	1.145	5.292	970
-	-	-	-	-	-	-	-	-	-
-	-	-	-	-	-	-	-	-	-
-	-	-	-	-	-	-	-	-	-
-	-	-	-	-	-	-	-	-	-
8.325	**272.571**	**10**	**530.000**	**228**	**113.571**	**4.833**	**1.145**	**5.292**	**970**

NOTAS A LOS ESTADOS FINANCIEROS

Al 31 de diciembre de 2020

26.2. Deudas por operaciones de reaseguro

Item188	Item189	Item190	Item191	Item192	Item193	Item194	Item195	Item196	Item197
GUY CARPENTER & COMPANY CORREDORES DE REASEGUROS LIMITADA C-028 NR CHL: Chile Lloyd's Syndicate 2001 (MS Amlin Underwriting Limited) NRE14920170074 NR GBR: United Kingdom (the)	GUY CARPENTER & COMPANY CORREDORES DE REASEGUROS LIMITADA C-028 NR CHL: Chile Lloyd's Syndicate 2012 (Arch Underwriting at Lloyd's Ltd) NRE14920170078 NR GBR: United Kingdom (the)	GUY CARPENTER & COMPANY CORREDORES DE REASEGUROS LIMITADA C-028 NR CHL: Chile Lloyd's Syndicate 2121 (Argenta Syndicate Management Limited) NRE14920170083 NR GBR: United Kingdom (the)	GUY CARPENTER & COMPANY CORREDORES DE REASEGUROS LIMITADA C-028 NR CHL: Chile Lloyd's Syndicate 2623 (Beazley Furlonge Limited) NRE14920170090 NR GBR: United Kingdom (the)	GUY CARPENTER & COMPANY CORREDORES DE REASEGUROS LIMITADA C-028 NR CHL: Chile Lloyd's Syndicate 2786 (Asta Managing Agency Limited) NRE14920170092 NR GBR: United Kingdom (the)	GUY CARPENTER & COMPANY CORREDORES DE REASEGUROS LIMITADA C-028 NR CHL: Chile Lloyd's Syndicate 2987 (Brit Syndicates Limited) NRE14920170094 NR GBR: United Kingdom (the)	GUY CARPENTER & COMPANY CORREDORES DE REASEGUROS LIMITADA C-028 NR CHL: Chile Lloyd's Syndicate 2988 (Brit Syndicates Limited) NRE14920170095 NR GBR: United Kingdom (the)	GUY CARPENTER & COMPANY CORREDORES DE REASEGUROS LIMITADA C-028 NR CHL: Chile Lloyd's Syndicate 2999 (QBE Underwriting Limited) NRE14920170096 NR GBR: United Kingdom (the)	GUY CARPENTER & COMPANY CORREDORES DE REASEGUROS LIMITADA C-028 NR CHL: Chile Lloyd's Syndicate 3268 (Asta Managing Agency Limited) NRE14920180150 NR GBR: United Kingdom (the)	GUY CARPENTER & COMPANY CORREDORES DE REASEGUROS LIMITADA C-028 NR CHL: Chile Lloyd's Syndicate 4020 (Ark Syndicate Management Limited) NRE14920170106 NR GBR: United Kingdom (the)
30.335	22.046	228.586	1.377	46.489	228.110	37.857	2.200	188	79.967
-	-	-	-	-	-	-	-	-	-
-	-	-	-	-	-	-	-	-	-
-	-	-	-	-	-	-	-	-	-
-	-	-	-	-	-	-	-	-	-
-	-	-	-	-	-	-	-	-	-
30.335	22.046	228.586	1.377	46.489	228.110	37.857	2.200	188	79.967
-	-	-	-	-	-	-	-	-	-
-	-	-	-	-	-	-	-	-	-
-	-	-	-	-	-	-	-	-	-
-	-	-	-	-	-	-	-	-	-
30.335	22.046	228.586	1.377	46.489	228.110	37.857	2.200	188	79.967

NOTAS A LOS ESTADOS FINANCIEROS

Al 31 de diciembre de 2020

26.2. Deudas por operaciones de reaseguro

Item198	Item199	Item200	Item201	Item202	Item203	Item204	Item205	Item206	Item207
GUY CARPENTER & COMPANY CORREDORES DE REASEGUROS LIMITADA C-028 NR CHL: Chile	GUY CARPENTER & COMPANY CORREDORES DE REASEGUROS LIMITADA C-028 NR CHL: Chile	GUY CARPENTER & COMPANY CORREDORES DE REASEGUROS LIMITADA C-028 NR CHL: Chile	GUY CARPENTER & COMPANY CORREDORES DE REASEGUROS LIMITADA C-028 NR CHL: Chile	GUY CARPENTER & COMPANY CORREDORES DE REASEGUROS LIMITADA C-028 NR CHL: Chile	GUY CARPENTER & COMPANY CORREDORES DE REASEGUROS LIMITADA C-028 NR CHL: Chile	GUY CARPENTER & COMPANY CORREDORES DE REASEGUROS LIMITADA C-028 NR CHL: Chile	GUY CARPENTER & COMPANY CORREDORES DE REASEGUROS LIMITADA C-028 NR CHL: Chile	GUY CARPENTER & COMPANY CORREDORES DE REASEGUROS LIMITADA C-028 NR CHL: Chile	GUY CARPENTER & COMPANY CORREDORES DE REASEGUROS LIMITADA C-028 NR CHL: Chile
Lloyd's Syndicate 4444 (Canopius Managing Agents Limited)	Lloyd's Syndicate 4472 (Liberty Managing Agency Ltd)	Lloyd's Syndicate 4473 (Liberty Managing Agency Ltd)	Lloyd's Syndicate 5000 (Travelers Syndicate Management Limited)	Lloyd's Syndicate 5886 (Asta Managing Agency Limited)	Mapfre Re, Compania De Reaseguros, S.A.	Münchener Rückversicherungs -Gesellschaft Aktiengesellschaft In München (Munich Reinsurance Company)	Navigators Insurance Company	New Hampshire Insurance Company	Odyssey Reinsurance Company
NRE14920170109 NR GBR: United Kingdom (the)	NRE14920170110 NR GBR: United Kingdom (the)	NRE14920170111 NR GBR: United Kingdom (the)	NRE14920170113 NR GBR: United Kingdom (the)	NRE14920170118 NR GBR: United Kingdom (the)	NRE06120170002 NR ESP: Spain	NRE00320170008 NR DEU: Germany	NRE06220170039 NR USA: United States (the)	NRE06220170040 NR USA: United States (the)	NRE06220170041 R USA: United States (the)
7.646	39.111	46.489	1.084	134	434	140.531	505	6.460.443	73.575
-	-	-	-	-	-	-	-	-	-
-	-	-	-	-	-	-	-	-	-
-	-	-	-	-	-	-	-	-	-
-	-	-	-	-	-	-	-	-	-
-	-	-	-	-	-	-	-	-	-
7.646	39.111	46.489	1.084	134	434	140.531	505	6.460.443	73.575
-	-	-	-	-	-	-	-	-	-
-	-	-	-	-	-	-	-	-	-
-	-	-	-	-	-	-	-	-	-
-	-	-	-	-	-	-	-	-	-
7.646	39.111	46.489	1.084	134	434	140.531	505	6.460.443	73.575

NOTAS A LOS ESTADOS FINANCIEROS

Al 31 de diciembre de 2020

26.2. Deudas por operaciones de reaseguro

Item208	Item209	Item210	Item211	Item212	Item213	Item214	Item215	Item216	Item217
GUY CARPENTER & COMPANY CORREDORES DE REASEGUROS LIMITADA C-028 NR CHL: Chile Partner Reinsurance Europe Se	GUY CARPENTER & COMPANY CORREDORES DE REASEGUROS LIMITADA C-028 NR CHL: Chile Reaseguradora Patria, S.A.	GUY CARPENTER & COMPANY CORREDORES DE REASEGUROS LIMITADA C-028 NR CHL: Chile Royal & Sun Alliance Insurance Plc	GUY CARPENTER & COMPANY CORREDORES DE REASEGUROS LIMITADA C-028 NR CHL: Chile Scor Se	GUY CARPENTER & COMPANY CORREDORES DE REASEGUROS LIMITADA C-028 NR CHL: Chile Swiss Reinsurance America Corporation	GUY CARPENTER & COMPANY CORREDORES DE REASEGUROS LIMITADA C-028 NR CHL: Chile Westport Insurance Corporation	GUY CARPENTER & COMPANY CORREDORES DE REASEGUROS LIMITADA C-028 NR CHL: Chile Xl Insurance Company Se	GUY CARPENTER & COMPANY CORREDORES DE REASEGUROS LIMITADA C-028 NR CHL: Chile Zurich Insurance Plc	GUY CARPENTER & COMPANY CORREDORES DE REASEGUROS LIMITADA C-028 NR CHL: Chile Berkshire Hathaway Specialty Insurance Company	JLT CHILE CORREDORES DE REASEGUROS LIMITADA C-246 NR CHL: Chile Allianz Global Corporate & Specialty Se
NRE08920170008 NR IRL: Ireland	NRE12320170003 NR MEX: Mexico	NRE14920170135 NR GBR: United Kingdom (the)	NRE06820170014 NR FRA: France	NRE06220170051 NR USA: United States (the)	NRE06220170057 NR USA: United States (the)	NRE08920200013 NR IRL: Ireland	NRE08920170011 NR IRL: Ireland	NRE06220190058 NR USA: United States (the)	NRE00320170001 NR DEU: Germany
48.321	120.501	(21.578)	50.070	245.433	268.540	(125.530)	2.117	51	75.882
-	-	-	-	-	-	-	-	-	-
-	-	-	-	-	-	-	-	-	-
-	-	-	-	-	-	-	-	-	-
-	-	-	-	-	-	-	-	-	-
-	-	-	-	-	-	-	-	-	-
48.321	120.501	(21.578)	50.070	245.433	268.540	(125.530)	2.117	51	75.882
-	-	-	-	-	-	-	-	-	-
-	-	-	-	-	-	-	-	-	-
-	-	-	-	-	-	-	-	-	-
-	-	-	-	-	-	-	-	-	-
48.321	**120.501**	**(21.578)**	**50.070**	**245.433**	**268.540**	**(125.530)**	**2.117**	**51**	**75.882**

NOTAS A LOS ESTADOS FINANCIEROS

Al 31 de diciembre de 2020

26.2. Deudas por operaciones de reaseguro

Item218	Item219	Item220	Item221	Item222	Item223	Item224	Item225	Item226	Item227
JLT CHILE CORREDORES DE REASEGUROS LIMITADA	JLT CHILE CORREDORES DE REASEGUROS LIMITADA	JLT CHILE CORREDORES DE REASEGUROS LIMITADA	JLT CHILE CORREDORES DE REASEGUROS LIMITADA	JLT CHILE CORREDORES DE REASEGUROS LIMITADA	JLT CHILE CORREDORES DE REASEGUROS LIMITADA	JLT CHILE CORREDORES DE REASEGUROS LIMITADA	JLT CHILE CORREDORES DE REASEGUROS LIMITADA	JLT CHILE CORREDORES DE REASEGUROS LIMITADA	JLT CHILE CORREDORES DE REASEGUROS LIMITADA
C-246	C-246	C-246	C-246	C-246	C-246	C-246	C-246	C-246	C-246
NR	NR	NR	NR	NR	NR	NR	NR	NR	NR
CHL: Chile	CHL: Chile	CHL: Chile	CHL: Chile	CHL: Chile	CHL: Chile	CHL: Chile	CHL: Chile	CHL: Chile	CHL: Chile
Aspen Bermuda Limited	Aviva Insurance Limited	Everest Reinsurance (Bermuda), Ltd.	Hannover Rück Se	Hdi Global Network Ag	Hdi Global Se	International General Insurance Co. Ltd.	Liberty Mutual Insurance Company	Lloyd's Syndicate 0033 (Hiscox Syndicates Limited)	Lloyd's Syndicate 0382 (Hardy (Underwriting Agencies) Limited)
NRE02120170006	NRE14920170009	NRE02120170012	NRE00320170004	NRE00320170005	NRE00320170006	NRE02120170016	NRE06220170034	NRE14920170026	NRE14920170031
NR	NR	NR	NR	NR	NR	NR	NR	NR	NR
BMU: Bermuda	GBR: United Kingdom (the)	BMU: Bermuda	DEU: Germany	DEU: Germany	DEU: Germany	BMU: Bermuda	USA: United States (the)	GBR: United Kingdom (the)	GBR: United Kingdom (the)
25.389	(1.811)	166.828	11.525	289	(352)	4.894	(5.266)	27	18.119
-	-	-	-	-	-	-	-	-	-
-	-	-	-	-	-	-	-	-	-
-	-	-	-	-	-	-	-	-	-
-	-	-	-	-	-	-	-	-	-
-	-	-	-	-	-	-	-	-	-
25.389	(1.811)	166.828	11.525	289	(352)	4.894	(5.266)	27	18.119
-	-	-	-	-	-	-	-	-	-
-	-	-	-	-	-	-	-	-	-
-	-	-	-	-	-	-	-	-	-
-	-	-	-	-	-	-	-	-	-
25.389	**(1.811)**	**166.828**	**11.525**	**289**	**(352)**	**4.894**	**(5.266)**	**27**	**18.119**

NOTAS A LOS ESTADOS FINANCIEROS

Al 31 de diciembre de 2020

26.2. Deudas por operaciones de reaseguro

Item228	Item229	Item230	Item231	Item232	Item233	Item234	Item235	Item236	Item237
JLT CHILE CORREDORES DE REASEGUROS LIMITADA	JLT CHILE CORREDORES DE REASEGUROS LIMITADA	JLT CHILE CORREDORES DE REASEGUROS LIMITADA	JLT CHILE CORREDORES DE REASEGUROS LIMITADA	JLT CHILE CORREDORES DE REASEGUROS LIMITADA	JLT CHILE CORREDORES DE REASEGUROS LIMITADA	JLT CHILE CORREDORES DE REASEGUROS LIMITADA	JLT CHILE CORREDORES DE REASEGUROS LIMITADA	JLT CHILE CORREDORES DE REASEGUROS LIMITADA	JLT CHILE CORREDORES DE REASEGUROS LIMITADA
C-246	C-246	C-246	C-246	C-246	C-246	C-246	C-246	C-246	C-246
NR	NR	NR	NR	NR	NR	NR	NR	NR	NR
CHL: Chile	CHL: Chile	CHL: Chile	CHL: Chile	CHL: Chile	CHL: Chile	CHL: Chile	CHL: Chile	CHL: Chile	CHL: Chile
Lloyd's Syndicate 0510 (Tokio Marine Kiln Syndicates Ltd)	Lloyd's Syndicate 1084 (Chaucer Syndicates Limited)	Lloyd's Syndicate 1183 (Talbot Underwriting Ltd)	Lloyd's Syndicate 1200 (Argo Managing Agency Limited)	Lloyd's Syndicate 1206 (AmTrust at Lloyd's Limited)	Lloyd's Syndicate 1861 (AmTrust Syndicates Limited)	Lloyd's Syndicate 1967 (W R Berkley Syndicate Management Limited)	Lloyd's Syndicate 1980 (Liberty Managing Agency Ltd)	Lloyd's Syndicate 2001 (MS Amlin Underwriting Limited)	Lloyd's Syndicate 2623 (Beazley Furlonge Limited)
NRE14920170035	NRE14920170044	NRE14920170047	NRE14920170048	NRE14920170049	NRE14920170061	NRE14920170070	NRE14920170072	NRE14920170074	NRE14920170090
NR	NR	NR	NR	NR	NR	NR	NR	NR	NR
GBR: United Kingdom (the)	GBR: United Kingdom (the)	GBR: United Kingdom (the)	GBR: United Kingdom (the)	GBR: United Kingdom (the)	GBR: United Kingdom (the)	GBR: United Kingdom (the)	GBR: United Kingdom (the)	GBR: United Kingdom (the)	GBR: United Kingdom (the)
49.564	16.744	(1.904)	15.960	(906)	10.009	47.852	(1.585)	14.067	12.915
-	-	-	-	-	-	-	-	-	-
-	-	-	-	-	-	-	-	-	-
-	-	-	-	-	-	-	-	-	-
-	-	-	-	-	-	-	-	-	-
-	-	-	-	-	-	-	-	-	-
49.564	16.744	(1.904)	15.960	(906)	10.009	47.852	(1.585)	14.067	12.915
-	-	-	-	-	-	-	-	-	-
-	-	-	-	-	-	-	-	-	-
-	-	-	-	-	-	-	-	-	-
-	-	-	-	-	-	-	-	-	-
49.564	16.744	(1.904)	15.960	(906)	10.009	47.852	(1.585)	14.067	12.915

NOTAS A LOS ESTADOS FINANCIEROS

Al 31 de diciembre de 2020

26.2. Deudas por operaciones de reaseguro

Item238	Item239	Item240	Item241	Item242	Item243	Item244	Item245	Item246	Item247
JLT CHILE CORREDORES DE REASEGUROS LIMITADA	JLT CHILE CORREDORES DE REASEGUROS LIMITADA	JLT CHILE CORREDORES DE REASEGUROS LIMITADA	JLT CHILE CORREDORES DE REASEGUROS LIMITADA	JLT CHILE CORREDORES DE REASEGUROS LIMITADA	JLT CHILE CORREDORES DE REASEGUROS LIMITADA	JLT CHILE CORREDORES DE REASEGUROS LIMITADA	JLT CHILE CORREDORES DE REASEGUROS LIMITADA	JLT CHILE CORREDORES DE REASEGUROS LIMITADA	JLT CHILE CORREDORES DE REASEGUROS LIMITADA
C-246 NR CHL: Chile Lloyd's Syndicate 2786 (Asta Managing Agency Limited)	C-246 NR CHL: Chile Lloyd's Syndicate 2988 (Brit Syndicates Limited)	C-246 NR CHL: Chile Lloyd's Syndicate 3334 (Hamilton Underwriting Limited)	C-246 NR CHL: Chile Lloyd's Syndicate 4141 (HCC Underwriting Agency Ltd)	C-246 NR CHL: Chile Lloyd's Syndicate 4473 (Liberty Managing Agency Ltd)	C-246 NR CHL: Chile Lloyd's Syndicate 5151 (Endurance at Lloyd's Limited)	C-246 NR CHL: Chile Münchener Rückversicherungs -Gesellschaft Aktiengesellschaft In München (Munich Reinsurance Company)	C-246 NR CHL: Chile Qbe Reinsurance Corporation	C-246 NR CHL: Chile Reaseguradora Patria, S.A.	C-246 NR CHL: Chile Royal & Sun Alliance Insurance Plc
NRE14920170092 NR GBR: United Kingdom (the)	NRE14920170095 NR GBR: United Kingdom (the)	NRE14920170100 NR GBR: United Kingdom (the)	NRE14920170107 NR GBR: United Kingdom (the)	NRE14920170111 NR GBR: United Kingdom (the)	NRE14920170114 NR GBR: United Kingdom (the)	NRE00320170008 NR DEU: Germany	NRE06220170044 NR USA: United States (the)	NRE12320170003 NR MEX: Mexico	NRE14920170135 NR GBR: United Kingdom (the)
14.074	(906)	(906)	(3.396)	14.074	(906)	105.308	100.983	36.315	247
-	-	-	-	-	-	-	-	-	-
-	-	-	-	-	-	-	-	-	-
-	-	-	-	-	-	-	-	-	-
-	-	-	-	-	-	-	-	-	-
-	-	-	-	-	-	-	-	-	-
14.074	(906)	(906)	(3.396)	14.074	(906)	105.308	100.983	36.315	247
-	-	-	-	-	-	-	-	-	-
-	-	-	-	-	-	-	-	-	-
-	-	-	-	-	-	-	-	-	-
-	-	-	-	-	-	-	-	-	-
14.074	(906)	(906)	(3.396)	14.074	(906)	105.308	100.983	36.315	247

NOTAS A LOS ESTADOS FINANCIEROS

Al 31 de diciembre de 2020

26.2. Deudas por operaciones de reaseguro

Item248	Item249	Item250	Item251	Item252	Item253	Item254	Item255	Item256	Item257
JLT CHILE CORREDORES DE REASEGUROS LIMITADA	JLT CHILE CORREDORES DE REASEGUROS LIMITADA	JLT CHILE CORREDORES DE REASEGUROS LIMITADA	JLT CHILE CORREDORES DE REASEGUROS LIMITADA	JLT CHILE CORREDORES DE REASEGUROS LIMITADA	JLT CHILE CORREDORES DE REASEGUROS LIMITADA	PRICE FORBES CHILE S.A.	PRICE FORBES CHILE S.A.	PRICE FORBES CHILE S.A.	PRICE FORBES CHILE S.A.
C-246 NR CHL: Chile Scor Se	C-246 NR CHL: Chile Sirius America Insurance Company	C-246 NR CHL: Chile Sirius International Insurance Corporation (Publ)	C-246 NR CHL: Chile Swiss Reinsurance America Corporation	C-246 NR CHL: Chile Westport Insurance Corporation	C-246 NR CHL: Chile Xl Insurance Company Se	C-221 NR CHL: Chile Ace Property & Casualty Insurance Company	C-221 NR CHL: Chile Allianz Global Corporate & Specialty Se	C-221 NR CHL: Chile Aspen Bermuda Limited	C-221 NR CHL: Chile Aspen Insurance Uk Limited
NRE06820170014 NR FRA: France	NRE06220170047 NR USA: United States (the)	NRE17520170001 NR SWE: Sweden	NRE06220170051 NR USA: United States (the)	NRE06220170057 NR USA: United States (the)	NRE08920200013 NR IRL: Ireland	NRE06220170003 NR USA: United States (the)	NRE00320170001 NR DEU: Germany	NRE02120170006 NR BMU: Bermuda	NRE14920170007 NR GBR: United Kingdom (the)
1.812	27.967	19.005	23.540	43.606	42.079	(4.759)	58.616	266	16.152
-	-	-	-	-	-	-	-	-	-
-	-	-	-	-	-	-	-	-	-
-	-	-	-	-	-	-	-	-	-
-	-	-	-	-	-	-	-	-	-
-	-	-	-	-	-	-	-	-	-
1.812	27.967	19.005	23.540	43.606	42.079	(4.759)	58.616	266	16.152
-	-	-	-	-	-	-	-	-	-
-	-	-	-	-	-	-	-	-	-
-	-	-	-	-	-	-	-	-	-
-	-	-	-	-	-	-	-	-	-
1.812	27.967	19.005	23.540	43.606	42.079	(4.759)	58.616	266	16.152

NOTAS A LOS ESTADOS FINANCIEROS

Al 31 de diciembre de 2020

26.2. Deudas por operaciones de reaseguro

Item258	Item259	Item260	Item261	Item262	Item263	Item264	Item265	Item266	Item267
PRICE FORBES CHILE S.A.	PRICE FORBES CHILE S.A.	PRICE FORBES CHILE S.A.	PRICE FORBES CHILE S.A.	PRICE FORBES CHILE S.A.	PRICE FORBES CHILE S.A.	PRICE FORBES CHILE S.A.	PRICE FORBES CHILE S.A.	PRICE FORBES CHILE S.A.	PRICE FORBES CHILE S.A.
C-221 NR CHL: Chile Assicurazioni Generali S.P.A.	C-221 NR CHL: Chile Axis Specialty Limited	C-221 NR CHL: Chile China Pacific Property Insurance Co. Ltd.	C-221 NR CHL: Chile CHUBB SEGUROS CHILE S.A.	C-221 NR CHL: Chile Everest Reinsurance (Bermuda), Ltd.	C-221 NR CHL: Chile Hannover Rück Se	C-221 NR CHL: Chile Hdi Global Se	C-221 NR CHL: Chile International General Insurance Co. Ltd.	C-221 NR CHL: Chile Liberty Mutual Insurance Company	C-221 NR CHL: Chile Lloyd's Syndicate 0318 (Beaufort Underwriting Agency Limited)
NRE09420170001 NR ITA: Italy	NRE02120170007 NR BMU: Bermuda	NRE04020190001 NR CHN: China	99225000-3 NR CHL: Chile	NRE02120170012 NR BMU: Bermuda	NRE00320170004 NR DEU: Germany	NRE00320170006 NR DEU: Germany	NRE02120170016 NR BMU: Bermuda	NRE06220170034 NR USA: United States (the)	NRE14920170030 NR GBR: United Kingdom (the)
307.580	(164)	94	44.468	58.686	104.942	62.260	19.069	97.531	(30)
-	-	-	-	-	-	-	-	-	-
-	-	-	-	-	-	-	-	-	-
-	-	-	-	-	-	-	-	-	-
-	-	-	-	-	-	-	-	-	-
-	-	-	-	-	-	-	-	-	-
307.580	(164)	94	44.468	58.686	104.942	62.260	19.069	97.531	(30)
-	-	-	-	-	-	-	-	-	-
-	-	-	-	-	-	-	-	-	-
-	-	-	-	-	-	-	-	-	-
-	-	-	-	-	-	-	-	-	-
307.580	(164)	94	44.468	58.686	104.942	62.260	19.069	97.531	(30)

NOTAS A LOS ESTADOS FINANCIEROS

Al 31 de diciembre de 2020

26.2. Deudas por operaciones de reaseguro

Item268	Item269	Item270	Item271	Item272	Item273	Item274	Item275	Item276	Item277
PRICE FORBES CHILE S.A.	PRICE FORBES CHILE S.A.	PRICE FORBES CHILE S.A.	PRICE FORBES CHILE S.A.	PRICE FORBES CHILE S.A.	PRICE FORBES CHILE S.A.	PRICE FORBES CHILE S.A.	PRICE FORBES CHILE S.A.	PRICE FORBES CHILE S.A.	PRICE FORBES CHILE S.A.
C-221 NR CHL: Chile Lloyd's Syndicate 0382 (Hardy (Underwriting Agencies) Limited)	C-221 NR CHL: Chile Lloyd's Syndicate 0435 (Faraday Underwriting Limited)	C-221 NR CHL: Chile Lloyd's Syndicate 0609 (Atrium Underwriters Limited)	C-221 NR CHL: Chile Lloyd's Syndicate 0623 (Beazley Furlonge Limited)	C-221 NR CHL: Chile Lloyd's Syndicate 1084 (Chaucer Syndicates Limited)	C-221 NR CHL: Chile Lloyd's Syndicate 1183 (Talbot Underwriting Ltd)	C-221 NR CHL: Chile Lloyd's Syndicate 1200 (Argo Managing Agency Limited)	C-221 NR CHL: Chile Lloyd's Syndicate 1221 (Navigators Underwriting Agency Limited)	C-221 NR CHL: Chile Lloyd's Syndicate 1274 (Antares Managing Agency Limited)	C-221 NR CHL: Chile Lloyd's Syndicate 1414 (Ascot Underwriting Limited)
NRE14920170031 NR GBR: United Kingdom (the)	NRE14920170033 NR GBR: United Kingdom (the)	NRE14920170038 NR GBR: United Kingdom (the)	NRE14920170039 NR GBR: United Kingdom (the)	NRE14920170044 NR GBR: United Kingdom (the)	NRE14920170047 NR GBR: United Kingdom (the)	NRE14920170048 NR GBR: United Kingdom (the)	NRE14920170051 NR GBR: United Kingdom (the)	NRE14920170053 NR GBR: United Kingdom (the)	NRE14920170055 NR GBR: United Kingdom (the)
(635) - - - - - (635) - - - - -	(75) - - - - - (75) - - - - -	626 - - - - - 626 - - - - -	37.029 - - - - - 37.029 - - - - -	23.292 - - - - - 23.292 - - - - -	(655) - - - - - (655) - - - - -	25.023 - - - - - 25.023 - - - - -	7.998 - - - - - 7.998 - - - - -	33.579 - - - - - 33.579 - - - - -	25.096 - - - - - 25.096 - - - - -
(635)	(75)	626	37.029	23.292	(655)	25.023	7.998	33.579	25.096

NOTAS A LOS ESTADOS FINANCIEROS

Al 31 de diciembre de 2020

26.2. Deudas por operaciones de reaseguro

Item278	Item279	Item280	Item281	Item282	Item283	Item284	Item285	Item286	Item287
PRICE FORBES CHILE S.A.	PRICE FORBES CHILE S.A.	PRICE FORBES CHILE S.A.	PRICE FORBES CHILE S.A.	PRICE FORBES CHILE S.A.	PRICE FORBES CHILE S.A.	PRICE FORBES CHILE S.A.	PRICE FORBES CHILE S.A.	PRICE FORBES CHILE S.A.	PRICE FORBES CHILE S.A.
C-221 NR CHL: Chile Lloyd's Syndicate 1492 (Capita Managing Agency Ltd) NRE14920170057 NR GBR: United Kingdom (the)	C-221 NR CHL: Chile Lloyd's Syndicate 2001 (MS Amlin Underwriting Limited) NRE14920170074 NR GBR: United Kingdom (the)	C-221 NR CHL: Chile Lloyd's Syndicate 2003 (Catlin Underwriting Agencies Limited) NRE14920170075 NR GBR: United Kingdom (the)	C-221 NR CHL: Chile Lloyd's Syndicate 2121 (Argenta Syndicate Management Limited) NRE14920170083 NR GBR: United Kingdom (the)	C-221 NR CHL: Chile Lloyd's Syndicate 2488 (ACE Underwriting Agencies Limited) NRE14920170088 NR GBR: United Kingdom (the)	C-221 NR CHL: Chile Lloyd's Syndicate 2623 (Beazley Furlonge Limited) NRE14920170090 NR GBR: United Kingdom (the)	C-221 NR CHL: Chile Lloyd's Syndicate 2987 (Brit Syndicates Limited) NRE14920170094 NR GBR: United Kingdom (the)	C-221 NR CHL: Chile Lloyd's Syndicate 2999 (QBE Underwriting Limited) NRE14920170096 NR GBR: United Kingdom (the)	C-221 NR CHL: Chile Lloyd's Syndicate 3000 (Markel Syndicate Management Limited) NRE14920170097 NR GBR: United Kingdom (the)	C-221 NR CHL: Chile Lloyd's Syndicate 3902 (Ark Syndicate Management Limited) NRE14920170104 NR GBR: United Kingdom (the)
(1.095)	100.819	5.145	(423)	375	(909)	(1.397)	624	1.218	1.363
-	-	-	-	-	-	-	-	-	-
-	-	-	-	-	-	-	-	-	-
-	-	-	-	-	-	-	-	-	-
-	-	-	-	-	-	-	-	-	-
-	-	-	-	-	-	-	-	-	-
(1.095)	100.819	5.145	(423)	375	(909)	(1.397)	624	1.218	1.363
-	-	-	-	-	-	-	-	-	-
-	-	-	-	-	-	-	-	-	-
-	-	-	-	-	-	-	-	-	-
-	-	-	-	-	-	-	-	-	-
(1.095)	**100.819**	**5.145**	**(423)**	**375**	**(909)**	**(1.397)**	**624**	**1.218**	**1.363**

NOTAS A LOS ESTADOS FINANCIEROS

Al 31 de diciembre de 2020

26.2. Deudas por operaciones de reaseguro

Item288	Item289	Item290	Item291	Item292	Item293	Item294	Item295	Item296	Item297
PRICE FORBES CHILE S.A.	PRICE FORBES CHILE S.A.	PRICE FORBES CHILE S.A.	PRICE FORBES CHILE S.A.	PRICE FORBES CHILE S.A.	PRICE FORBES CHILE S.A.	PRICE FORBES CHILE S.A.	PRICE FORBES CHILE S.A.	PRICE FORBES CHILE S.A.	PRICE FORBES CHILE S.A.
C-221 NR CHL: Chile Lloyd's Syndicate 4020 (Ark Syndicate Management Limited) NRE14920170106 NR GBR: United Kingdom (the)	C-221 NR CHL: Chile Lloyd's Syndicate 4444 (Canopius Managing Agents Limited) NRE14920170109 NR GBR: United Kingdom (the)	C-221 NR CHL: Chile Lloyd's Syndicate 4472 (Liberty Managing Agency Ltd) NRE14920170110 NR GBR: United Kingdom (the)	C-221 NR CHL: Chile Lloyd's Syndicate 4711 (Aspen Managing Agency Limited) NRE14920170112 NR GBR: United Kingdom (the)	C-221 NR CHL: Chile Lloyd's Syndicate 5000 (Travelers Syndicate Management Limited) NRE14920170113 NR GBR: United Kingdom (the)	C-221 NR CHL: Chile Lloyd's Syndicate 5151 (Endurance at Lloyd's Limited) NRE14920170114 NR GBR: United Kingdom (the)	C-221 NR CHL: Chile Mapfre Re, Compania De Reaseguros, S.A. NRE06120170002 NR ESP: Spain	C-221 NR CHL: Chile Markel International Insurance Company Limited NRE14920170131 NR GBR: United Kingdom (the)	C-221 NR CHL: Chile Münchener Rückversicherungs -Gesellschaft Aktiengesellschaft In München (Munich Reinsurance Company) NRE00320170008 NR DEU: Germany	C-221 NR CHL: Chile Navigators Insurance Company NRE06220170039 NR USA: United States (the)
18.493	(1.832)	10.424	74.272	165.088	(75)	(21.642)	124.053	419.271	194.714
-	-	-	-	-	-	-	-	-	-
-	-	-	-	-	-	-	-	-	-
-	-	-	-	-	-	-	-	-	-
-	-	-	-	-	-	-	-	-	-
-	-	-	-	-	-	-	-	-	-
18.493	(1.832)	10.424	74.272	165.088	(75)	(21.642)	124.053	419.271	194.714
-	-	-	-	-	-	-	-	-	-
-	-	-	-	-	-	-	-	-	-
-	-	-	-	-	-	-	-	-	-
-	-	-	-	-	-	-	-	-	-
18.493	**(1.832)**	**10.424**	**74.272**	**165.088**	**(75)**	**(21.642)**	**124.053**	**419.271**	**194.714**

NOTAS A LOS ESTADOS FINANCIEROS

Al 31 de diciembre de 2020

26.2. Deudas por operaciones de reaseguro

Item298	Item299	Item300	Item301	Item302	Item303	Item304	Item305	Item306	Item307
PRICE FORBES CHILE S.A.	PRICE FORBES CHILE S.A.	PRICE FORBES CHILE S.A.	PRICE FORBES CHILE S.A.	PRICE FORBES CHILE S.A.	PRICE FORBES CHILE S.A.	PRICE FORBES CHILE S.A.	PRICE FORBES CHILE S.A.	PRICE FORBES CHILE S.A.	PRICE FORBES CHILE S.A.
C-221 NR CHL: Chile New Hampshire Insurance Company	C-221 NR CHL: Chile Odyssey Reinsurance Company	C-221 NR CHL: Chile Reaseguradora Patria, S.A.	C-221 NR CHL: Chile Royal & Sun Alliance Insurance Plc	C-221 NR CHL: Chile Swiss Reinsurance America Corporation	C-221 NR CHL: Chile Transatlantic Reinsurance Company	C-221 NR CHL: Chile Xl Insurance Company Se	C-221 NR CHL: Chile Zurich Insurance Plc	C-221 NR CHL: Chile Allied World Insurance Company	C-221 NR CHL: Chile Ironshire Speciality Insurance Company
NRE06220170040 NR USA: United States (the)	NRE06220170041 R USA: United States (the)	NRE12320170003 NR MEX: Mexico	NRE14920170135 NR GBR: United Kingdom (the)	NRE06220170051 NR USA: United States (the)	NRE06220170054 NR USA: United States (the)	NRE08920200013 NR IRL: Ireland	NRE08920170011 NR IRL: Ireland	NRE06220170004 R USA: United States (the)	NRE06220170030 NR USA: United States (the)
58.841	(7.343)	(205)	77.474	258.841	66.882	37.987	94	167.893	(344)
-	-	-	-	-	-	-	-	-	-
-	-	-	-	-	-	-	-	-	-
-	-	-	-	-	-	-	-	-	-
-	-	-	-	-	-	-	-	-	-
-	-	-	-	-	-	-	-	-	-
58.841	(7.343)	(205)	77.474	258.841	66.882	37.987	94	167.893	(344)
-	-	-	-	-	-	-	-	-	-
-	-	-	-	-	-	-	-	-	-
-	-	-	-	-	-	-	-	-	-
-	-	-	-	-	-	-	-	-	-
58.841	(7.343)	(205)	77.474	258.841	66.882	37.987	94	167.893	(344)

NOTAS A LOS ESTADOS FINANCIEROS

Al 31 de diciembre de 2020

26.2. Deudas por operaciones de reaseguro

Item308	Item309	Item310	Item311	Item312	Item313	Item314	Item315	Item316	Item317
RSG RISK SOLUTIONS GROUP CHILE CORREDORES DE REASEGURO S.A. C-229 NR CHL: Chile Hannover Rück Se	RSG RISK SOLUTIONS GROUP CHILE CORREDORES DE REASEGURO S.A. C-229 NR CHL: Chile Liberty Mutual Insurance Company	RSG RISK SOLUTIONS GROUP CHILE CORREDORES DE REASEGURO S.A. C-229 NR CHL: Chile Lloyd's Syndicate 0623 (Beazley Furlonge Limited)	RSG RISK SOLUTIONS GROUP CHILE CORREDORES DE REASEGURO S.A. C-229 NR CHL: Chile Lloyd's Syndicate 1274 (Antares Managing Agency Limited)	RSG RISK SOLUTIONS GROUP CHILE CORREDORES DE REASEGURO S.A. C-229 NR CHL: Chile Lloyd's Syndicate 2015 (The Channel Managing Agency Ltd)	RSG RISK SOLUTIONS GROUP CHILE CORREDORES DE REASEGURO S.A. C-229 NR CHL: Chile Lloyd's Syndicate 2623 (Beazley Furlonge Limited)	RSG RISK SOLUTIONS GROUP CHILE CORREDORES DE REASEGURO S.A. C-229 NR CHL: Chile Lloyd's Syndicate 5000 (Travelers Syndicate Management Limited)	RSG RISK SOLUTIONS GROUP CHILE CORREDORES DE REASEGURO S.A. C-229 NR CHL: Chile Scor Se	RSG RISK SOLUTIONS GROUP CHILE CORREDORES DE REASEGURO S.A. C-229 NR CHL: Chile Westport Insurance Corporation	THB CHILE CORREDORES DE REASEGUROS S.A C-237 NR CHL: Chile Allianz Global Corporate & Specialty Se
NRE00320170004 NR DEU: Germany	NRE06220170034 NR USA: United States (the)	NRE14920170039 NR GBR: United Kingdom (the)	NRE14920170053 NR GBR: United Kingdom (the)	NRE14920170080 NR GBR: United Kingdom (the)	NRE14920170090 NR GBR: United Kingdom (the)	NRE14920170113 NR GBR: United Kingdom (the)	NRE06820170014 NR FRA: France	NRE06220170057 NR USA: United States (the)	NRE00320170001 NR DEU: Germany
(1.123)	(208)	5.769	32.050	27.243	26.281	4.808	(1.123)	(1.198)	42.454
-	-	-	-	-	-	-	-	-	-
-	-	-	-	-	-	-	-	-	-
-	-	-	-	-	-	-	-	-	-
-	-	-	-	-	-	-	-	-	-
-	-	-	-	-	-	-	-	-	-
(1.123)	(208)	5.769	32.050	27.243	26.281	4.808	(1.123)	(1.198)	42.454
-	-	-	-	-	-	-	-	-	-
-	-	-	-	-	-	-	-	-	-
-	-	-	-	-	-	-	-	-	-
-	-	-	-	-	-	-	-	-	-
(1.123)	(208)	5.769	32.050	27.243	26.281	4.808	(1.123)	(1.198)	42.454

NOTAS A LOS ESTADOS FINANCIEROS

Al 31 de diciembre de 2020

26.2. Deudas por operaciones de reaseguro

Item318	Item319	Item320	Item321	Item322	Item323	Item324	Item325	Item326	Item327
THB CHILE CORREDORES DE REASEGUROS S.A	THB CHILE CORREDORES DE REASEGUROS S.A	THB CHILE CORREDORES DE REASEGUROS S.A	THB CHILE CORREDORES DE REASEGUROS S.A	THB CHILE CORREDORES DE REASEGUROS S.A	THB CHILE CORREDORES DE REASEGUROS S.A	THB CHILE CORREDORES DE REASEGUROS S.A	THB CHILE CORREDORES DE REASEGUROS S.A	THB CHILE CORREDORES DE REASEGUROS S.A	THB CHILE CORREDORES DE REASEGUROS S.A
C-237 NR CHL: Chile Arch Reinsurance Ltd	C-237 NR CHL: Chile Assicurazioni Generali S.P.A.	C-237 NR CHL: Chile Axis Specialty Limited	C-237 NR CHL: Chile Hannover Rück Se	C-237 NR CHL: Chile Liberty Mutual Insurance Company	C-237 NR CHL: Chile Lloyd's Syndicate 0382 (Hardy (Underwriting Agencies) Limited)	C-237 NR CHL: Chile Lloyd's Syndicate 0457 (Munich Re Syndicate Limited)	C-237 NR CHL: Chile Lloyd's Syndicate 0609 (Atrium Underwriters Limited)	C-237 NR CHL: Chile Lloyd's Syndicate 0623 (Beazley Furlonge Limited)	C-237 NR CHL: Chile Lloyd's Syndicate 1036 (QBE Underwriting Limited)
NRE02120170004 NR BMU: Bermuda	NRE09420170001 NR ITA: Italy	NRE02120170007 NR BMU: Bermuda	NRE00320170004 NR DEU: Germany	NRE06220170034 NR USA: United States (the)	NRE14920170031 NR GBR: United Kingdom (the)	NRE14920170034 NR GBR: United Kingdom (the)	NRE14920170038 NR GBR: United Kingdom (the)	NRE14920170039 NR GBR: United Kingdom (the)	NRE14920170043 NR GBR: United Kingdom (the)
(261)	23.458	240.901	17.594	45.231	33	39	21	3	152.968
-	-	-	-	-	-	-	-	-	-
-	-	-	-	-	-	-	-	-	-
-	-	-	-	-	-	-	-	-	-
-	-	-	-	-	-	-	-	-	-
-	-	-	-	-	-	-	-	-	-
(261)	23.458	240.901	17.594	45.231	33	39	21	3	152.968
-	-	-	-	-	-	-	-	-	-
-	-	-	-	-	-	-	-	-	-
-	-	-	-	-	-	-	-	-	-
-	-	-	-	-	-	-	-	-	-
(261)	23.458	240.901	17.594	45.231	33	39	21	3	152.968

NOTAS A LOS ESTADOS FINANCIEROS

Al 31 de diciembre de 2020

26.2. Deudas por operaciones de reaseguro

Item328	Item329	Item330	Item331	Item332	Item333	Item334	Item335	Item336	Item337
THB CHILE CORREDORES DE REASEGUROS S.A	THB CHILE CORREDORES DE REASEGUROS S.A	THB CHILE CORREDORES DE REASEGUROS S.A	THB CHILE CORREDORES DE REASEGUROS S.A	THB CHILE CORREDORES DE REASEGUROS S.A	THB CHILE CORREDORES DE REASEGUROS S.A	THB CHILE CORREDORES DE REASEGUROS S.A	THB CHILE CORREDORES DE REASEGUROS S.A	THB CHILE CORREDORES DE REASEGUROS S.A	THB CHILE CORREDORES DE REASEGUROS S.A
C-237 NR CHL: Chile Lloyd's Syndicate 1084 (Chaucer Syndicates Limited) NRE14920170044 NR GBR: United Kingdom (the)	C-237 NR CHL: Chile Lloyd's Syndicate 1183 (Talbot Underwriting Ltd) NRE14920170047 NR GBR: United Kingdom (the)	C-237 NR CHL: Chile Lloyd's Syndicate 1274 (Antares Managing Agency Limited) NRE14920170053 NR GBR: United Kingdom (the)	C-237 NR CHL: Chile Lloyd's Syndicate 1301 (StarStone Underwriting Ltd) NRE14920170054 NR GBR: United Kingdom (the)	C-237 NR CHL: Chile Lloyd's Syndicate 1414 (Ascot Underwriting Limited) NRE14920170055 NR GBR: United Kingdom (the)	C-237 NR CHL: Chile Lloyd's Syndicate 1861 (AmTrust Syndicates Limited) NRE14920170061 NR GBR: United Kingdom (the)	C-237 NR CHL: Chile Lloyd's Syndicate 2001 (MS Amlin Underwriting Limited) NRE14920170074 NR GBR: United Kingdom (the)	C-237 NR CHL: Chile Lloyd's Syndicate 2003 (Catlin Underwriting Agencies Limited) NRE14920170075 NR GBR: United Kingdom (the)	C-237 NR CHL: Chile Lloyd's Syndicate 2012 (Arch Underwriting at Lloyd's Ltd) NRE14920170078 NR GBR: United Kingdom (the)	C-237 NR CHL: Chile Lloyd's Syndicate 2121 (Argenta Syndicate Management Limited) NRE14920170083 NR GBR: United Kingdom (the)
34	17	446.908	17	57	17	726	120	23	17
-	-	-	-	-	-	-	-	-	-
-	-	-	-	-	-	-	-	-	-
-	-	-	-	-	-	-	-	-	-
-	-	-	-	-	-	-	-	-	-
-	-	-	-	-	-	-	-	-	-
34	17	446.908	17	57	17	726	120	23	17
-	-	-	-	-	-	-	-	-	-
-	-	-	-	-	-	-	-	-	-
-	-	-	-	-	-	-	-	-	-
-	-	-	-	-	-	-	-	-	-
34	17	446.908	17	57	17	726	120	23	17

NOTAS A LOS ESTADOS FINANCIEROS

Al 31 de diciembre de 2020

26.2. Deudas por operaciones de reaseguro

Item338	Item339	Item340	Item341	Item342	Item343	Item344	Item345	Item346	Item347
THB CHILE CORREDORES DE REASEGUROS S.A	THB CHILE CORREDORES DE REASEGUROS S.A	THB CHILE CORREDORES DE REASEGUROS S.A	THB CHILE CORREDORES DE REASEGUROS S.A	THB CHILE CORREDORES DE REASEGUROS S.A	THB CHILE CORREDORES DE REASEGUROS S.A	THB CHILE CORREDORES DE REASEGUROS S.A	THB CHILE CORREDORES DE REASEGUROS S.A	THB CHILE CORREDORES DE REASEGUROS S.A	THB CHILE CORREDORES DE REASEGUROS S.A
C-237 NR CHL: Chile Lloyd's Syndicate 2488 (ACE Underwriting Agencies Limited) NRE14920170088 NR GBR: United Kingdom (the)	C-237 NR CHL: Chile Lloyd's Syndicate 2623 (Beazley Furlonge Limited) NRE14920170090 NR GBR: United Kingdom (the)	C-237 NR CHL: Chile Lloyd's Syndicate 3000 (Markel Syndicate Management Limited) NRE14920170097 NR GBR: United Kingdom (the)	C-237 NR CHL: Chile Lloyd's Syndicate 4000 (Pembroke Managing Agency Limited) NRE14920170105 NR GBR: United Kingdom (the)	C-237 NR CHL: Chile Lloyd's Syndicate 4141 (HCC Underwriting Agency Ltd) NRE14920170107 NR GBR: United Kingdom (the)	C-237 NR CHL: Chile Lloyd's Syndicate 4444 (Canopius Managing Agents Limited) NRE14920170109 NR GBR: United Kingdom (the)	C-237 NR CHL: Chile Lloyd's Syndicate 4472 (Liberty Managing Agency Ltd) NRE14920170110 NR GBR: United Kingdom (the)	C-237 NR CHL: Chile Lloyd's Syndicate 4711 (Aspen Managing Agency Limited) NRE14920170112 NR GBR: United Kingdom (the)	C-237 NR CHL: Chile Lloyd's Syndicate 5000 (Travelers Syndicate Management Limited) NRE14920170113 NR GBR: United Kingdom (the)	C-237 NR CHL: Chile Mapfre Re, Compania De Reaseguros, S.A. NRE06120170002 NR ESP: Spain
39	14	21	(185)	316.299	17	34	17	17	(580)
-	-	-	-	-	-	-	-	-	-
-	-	-	-	-	-	-	-	-	-
-	-	-	-	-	-	-	-	-	-
-	-	-	-	-	-	-	-	-	-
-	-	-	-	-	-	-	-	-	-
39	14	21	(185)	316.299	17	34	17	17	(580)
-	-	-	-	-	-	-	-	-	-
-	-	-	-	-	-	-	-	-	-
-	-	-	-	-	-	-	-	-	-
-	-	-	-	-	-	-	-	-	-
39	**14**	**21**	**(185)**	**316.299**	**17**	**34**	**17**	**17**	**(580)**

NOTAS A LOS ESTADOS FINANCIEROS

Al 31 de diciembre de 2020

26.2. Deudas por operaciones de reaseguro

Item348	Item349	Item350	Item351	Item352	Item353	Item354	Item355	Item356	Item357
THB CHILE CORREDORES DE REASEGUROS S.A	THB CHILE CORREDORES DE REASEGUROS S.A	THB CHILE CORREDORES DE REASEGUROS S.A	THB CHILE CORREDORES DE REASEGUROS S.A	THB CHILE CORREDORES DE REASEGUROS S.A	TTHB CHILE CORREDORES DE REASEGUROS S.A	THB CHILE CORREDORES DE REASEGUROS S.A	THB CHILE CORREDORES DE REASEGUROS S.A	THB CHILE CORREDORES DE REASEGUROS S.A	TYSERS CORREDORES DE REASEGURO S.A.
C-237	C-237	C-237	C-237	C-237	C-237	C-237	C-237	C-237	C-265
NR	NR	NR	NR	NR	NR	NR	NR	NR	NR
CHL: Chile	CHL: Chile	CHL: Chile	CHL: Chile	CHL: Chile	CHL: Chile	CHL: Chile	CHL: Chile	CHL: Chile	CHL: Chile
Münchener Rückversicherungs -Gesellschaft Aktiengesellschaft In München (Munich Reinsurance Company)	Navigators Insurance Company	Odyssey Reinsurance Company	Reaseguradora Patria, S.A.	Royal & Sun Alliance Insurance Plc	Swiss Reinsurance America Corporation	Xl Insurance Company Se	Zurich Insurance Plc	W.R. Berkley Europe AG	Hannover Rück Se
NRE00320170008	NRE06220170039	NRE06220170041	NRE12320170003	NRE14920170135	NRE06220170051	NRE08920200013	NRE08920170011	NRE11020190002	NRE00320170004
NR	NR	R	NR	NR	NR	NR	NR	NR	NR
DEU: Germany	USA: United States (the)	USA: United States (the)	MEX: Mexico	GBR: United Kingdom (the)	USA: United States (the)	IRL: Ireland	IRL: Ireland	LIE: Liechtenstein	DEU: Germany
(474)	85.847	470.086	2.992	7.312	63.757	(105)	494.635	20.187	11.786
-	-	-	-	-	-	-	-	-	-
-	-	-	-	-	-	-	-	-	-
-	-	-	-	-	-	-	-	-	-
-	-	-	-	-	-	-	-	-	-
-	-	-	-	-	-	-	-	-	-
(474)	85.847	470.086	2.992	7.312	63.757	(105)	494.635	20.187	11.786
-	-	-	-	-	-	-	-	-	-
-	-	-	-	-	-	-	-	-	-
-	-	-	-	-	-	-	-	-	-
-	-	-	-	-	-	-	-	-	-
(474)	85.847	470.086	2.992	7.312	63.757	(105)	494.635	20.187	11.786

NOTAS A LOS ESTADOS FINANCIEROS

Al 31 de diciembre de 2020

26.2. Deudas por operaciones de reaseguro

Item358	Item359	Item360	Item361	Item362	Item363	Item364	Item365	Item366	Item367
TYSERS CORREDORES DE REASEGURO S.A.	TYSERS CORREDORES DE REASEGURO S.A.	TYSERS CORREDORES DE REASEGURO S.A.	TYSERS CORREDORES DE REASEGURO S.A.	WILLIS CORREDORES DE REASEGUROS LIMITADA	WILLIS CORREDORES DE REASEGUROS LIMITADA	WILLIS CORREDORES DE REASEGUROS LIMITADA	WILLIS CORREDORES DE REASEGUROS LIMITADA	WILLIS CORREDORES DE REASEGUROS LIMITADA	WILLIS CORREDORES DE REASEGUROS LIMITADA
C-265 NR CHL: Chile Lloyd's Syndicate 0510 (Tokio Marine Kiln Syndicates Ltd)	C-265 NR CHL: Chile Lloyd's Syndicate 1084 (Chaucer Syndicates Limited)	C-265 NR CHL: Chile Partner Reinsurance Company Ltd.	C-265 NR CHL: Chile Swiss Reinsurance America Corporation	C-031 NR CHL: Chile Aig Europe Limited	C-031 NR CHL: Chile Arch Reinsurance Ltd	C-031 NR CHL: Chile Aspen Insurance Uk Limited	C-031 NR CHL: Chile Assicurazioni Generali S.P.A.	C-031 NR CHL: Chile Everest Reinsurance (Bermuda), Ltd.	C-031 NR CHL: Chile Everest Reinsurance Company
NRE14920170035 NR GBR: United Kingdom (the)	NRE14920170044 NR GBR: United Kingdom (the)	NRE02120170020 NR BMU: Bermuda	NRE06220170051 NR USA: United States (the)	NRE14920170002 NR GBR: United Kingdom (the)	NRE02120170004 NR BMU: Bermuda	NRE14920170007 NR GBR: United Kingdom (the)	NRE09420170001 NR ITA: Italy	NRE02120170012 NR BMU: Bermuda	NRE06220170024 NR USA: United States (the)
11.786	7.857	31.430	62.860	9.194	3	1.584	950	422	3.196
-	-	-	-	-	-	-	-	-	-
-	-	-	-	-	-	-	-	-	-
-	-	-	-	-	-	-	-	-	-
-	-	-	-	-	-	-	-	-	-
-	-	-	-	-	-	-	-	-	-
11.786	7.857	31.430	62.860	9.194	3	1.584	950	422	3.196
-	-	-	-	-	-	-	-	-	-
-	-	-	-	-	-	-	-	-	-
-	-	-	-	-	-	-	-	-	-
-	-	-	-	-	-	-	-	-	-
11.786	**7.857**	**31.430**	**62.860**	**9.194**	**3**	**1.584**	**950**	**422**	**3.196**

NOTAS A LOS ESTADOS FINANCIEROS

Al 31 de diciembre de 2020

26.2. Deudas por operaciones de reaseguro

Item368	Item369	Item370	Item371	Item372	Item373	Item374	Item375	Item376	Item377
WILLIS CORREDORES DE REASEGUROS LIMITADA	WILLIS CORREDORES DE REASEGUROS LIMITADA	WILLIS CORREDORES DE REASEGUROS LIMITADA	WILLIS CORREDORES DE REASEGUROS LIMITADA	WILLIS CORREDORES DE REASEGUROS LIMITADA	WILLIS CORREDORES DE REASEGUROS LIMITADA	WILLIS CORREDORES DE REASEGUROS LIMITADA	WILLIS CORREDORES DE REASEGUROS LIMITADA	WILLIS CORREDORES DE REASEGUROS LIMITADA	WILLIS CORREDORES DE REASEGUROS LIMITADA
C-031	C-031	C-031	C-031	C-031	C-031	C-031	C-031	C-031	C-031
NR	NR	NR	NR	NR	NR	NR	NR	NR	NR
CHL: Chile	CHL: Chile	CHL: Chile	CHL: Chile	CHL: Chile	CHL: Chile	CHL: Chile	CHL: Chile	CHL: Chile	CHL: Chile
Hannover Rück Se	International General Insurance Co. Ltd.	Korean Reinsurance Company	Liberty Mutual Insurance Company	Lloyd's Syndicate 0033 (Hiscox Syndicates Limited)	Lloyd's Syndicate 0382 (Hardy (Underwriting Agencies) Limited)	Lloyd's Syndicate 0386 (QBE Underwriting Limited)	Lloyd's Syndicate 0510 (Tokio Marine Kiln Syndicates Ltd)	Lloyd's Syndicate 0609 (Atrium Underwriters Limited)	Lloyd's Syndicate 0623 (Beazley Furlonge Limited)
NRE00320170004	NRE02120170016	NRE04620170002	NRE06220170034	NRE14920170026	NRE14920170031	NRE14920170032	NRE14920170035	NRE14920170038	NRE14920170039
NR	NR	NR	NR	NR	NR	NR	NR	NR	NR
DEU: Germany	BMU: Bermuda	KOR: Korea (the Republic of)	USA: United States (the)	GBR: United Kingdom (the)	GBR: United Kingdom (the)	GBR: United Kingdom (the)	GBR: United Kingdom (the)	GBR: United Kingdom (the)	GBR: United Kingdom (the)
479.576	12.328	25.295	58.238	86.101	1.481	8.432	123.765	36.425	91.642
-	-	-	-	-	-	-	-	-	-
-	-	-	-	-	-	-	-	-	-
-	-	-	-	-	-	-	-	-	-
-	-	-	-	-	-	-	-	-	-
-	-	-	-	-	-	-	-	-	-
479.576	12.328	25.295	58.238	86.101	1.481	8.432	123.765	36.425	91.642
-	-	-	-	-	-	-	-	-	-
-	-	-	-	-	-	-	-	-	-
-	-	-	-	-	-	-	-	-	-
-	-	-	-	-	-	-	-	-	-
479.576	12.328	25.295	58.238	86.101	1.481	8.432	123.765	36.425	91.642

NOTAS A LOS ESTADOS FINANCIEROS

Al 31 de diciembre de 2020

26.2. Deudas por operaciones de reaseguro

Item378	Item379	Item380	Item381	Item382	Item383	Item384	Item385	Item386	Item387
WILLIS CORREDORES DE REASEGUROS LIMITADA C-031 NR CHL: Chile Lloyd's Syndicate 1036 (QBE Underwriting Limited) NRE14920170043 NR GBR: United Kingdom (the)	WILLIS CORREDORES DE REASEGUROS LIMITADA C-031 NR CHL: Chile Lloyd's Syndicate 1084 (Chaucer Syndicates Limited) NRE14920170044 NR GBR: United Kingdom (the)	WILLIS CORREDORES DE REASEGUROS LIMITADA C-031 NR CHL: Chile Lloyd's Syndicate 1183 (Talbot Underwriting Ltd) NRE14920170047 NR GBR: United Kingdom (the)	WILLIS CORREDORES DE REASEGUROS LIMITADA C-031 NR CHL: Chile Lloyd's Syndicate 1200 (Argo Managing Agency Limited) NRE14920170048 NR GBR: United Kingdom (the)	WILLIS CORREDORES DE REASEGUROS LIMITADA C-031 NR CHL: Chile Lloyd's Syndicate 1274 (Antares Managing Agency Limited) NRE14920170053 NR GBR: United Kingdom (the)	WILLIS CORREDORES DE REASEGUROS LIMITADA C-031 NR CHL: Chile Lloyd's Syndicate 1301 (StarStone Underwriting Ltd) NRE14920170054 NR GBR: United Kingdom (the)	WILLIS CORREDORES DE REASEGUROS LIMITADA C-031 NR CHL: Chile Lloyd's Syndicate 1414 (Ascot Underwriting Limited) NRE14920170055 NR GBR: United Kingdom (the)	WILLIS CORREDORES DE REASEGUROS LIMITADA C-031 NR CHL: Chile Lloyd's Syndicate 1458 (RenaissanceRe Syndicate Management Ltd) NRE14920170056 NR GBR: United Kingdom (the)	WILLIS CORREDORES DE REASEGUROS LIMITADA C-031 NR CHL: Chile Lloyd's Syndicate 1686 (Asta Managing Agency Limited) NRE14920170058 NR GBR: United Kingdom (the)	WILLIS CORREDORES DE REASEGUROS LIMITADA C-031 NR CHL: Chile Lloyd's Syndicate 1861 (AmTrust Syndicates Limited) NRE14920170061 NR GBR: United Kingdom (the)
6.371	331.339	32.270	1.829	67.925	570	18.007	25	56.316	1.042
-	-	-	0	0	0	0	0	0	0
-	-	-	0	0	0	0	0	0	0
-	-	-	0	0	0	0	0	0	0
-	-	-	0	0	0	0	0	0	0
-	-	-	0	0	0	0	0	0	0
6.371	331.339	32.270	1.829	67.925	570	18.007	25	56.316	1.042
-	-	-	0	0	0	0	0	0	0
-	-	-	0	0	0	0	0	0	0
-	-	-	0	0	0	0	0	0	0
-	-	-	0	0	0	0	0	0	0
6.371	**331.339**	**32.270**	**1.829**	**67.925**	**570**	**18.007**	**25**	**56.316**	**1.042**

NOTAS A LOS ESTADOS FINANCIEROS

Al 31 de diciembre de 2020

26.2. Deudas por operaciones de reaseguro

Item388	Item389	Item390	Item391	Item392	Item393	Item394	Item395	Item396	Item397
WILLIS CORREDORES DE REASEGUROS LIMITADA	WILLIS CORREDORES DE REASEGUROS LIMITADA	WILLIS CORREDORES DE REASEGUROS LIMITADA	WILLIS CORREDORES DE REASEGUROS LIMITADA	WILLIS CORREDORES DE REASEGUROS LIMITADA	WILLIS CORREDORES DE REASEGUROS LIMITADA	WILLIS CORREDORES DE REASEGUROS LIMITADA	WILLIS CORREDORES DE REASEGUROS LIMITADA	WILLIS CORREDORES DE REASEGUROS LIMITADA	WILLIS CORREDORES DE REASEGUROS LIMITADA
C-031	C-031	C-031	C-031	C-031	C-031	C-031	C-031	C-031	C-031
NR	NR	NR	NR	NR	NR	NR	NR	NR	NR
CHL: Chile	CHL: Chile	CHL: Chile	CHL: Chile	CHL: Chile	CHL: Chile	CHL: Chile	CHL: Chile	CHL: Chile	CHL: Chile
Lloyd's Syndicate 1919 (Starr Managing Agents Limited)	Lloyd's Syndicate 1969 (Apollo Syndicate Management Ltd)	Lloyd's Syndicate 2001 (MS Amlin Underwriting Limited)	Lloyd's Syndicate 2003 (Catlin Underwriting Agencies Limited)	Lloyd's Syndicate 2007 (Novae Syndicates Limited)	Lloyd's Syndicate 2015 (The Channel Managing Agency Ltd)	Lloyd's Syndicate 2121 (Argenta Syndicate Management Limited)	Lloyd's Syndicate 2623 (Beazley Furlonge Limited)	Lloyd's Syndicate 2786 (Asta Managing Agency Limited)	Lloyd's Syndicate 2791 (Managing Agency Partners Limited)
NRE14920170067	NRE14920170071	NRE14920170074	NRE14920170075	NRE14920170076	NRE14920170080	NRE14920170083	NRE14920170090	NRE14920170092	NRE14920170093
NR	NR	NR	NR	NR	NR	NR	NR	NR	NR
GBR: United Kingdom (the)	GBR: United Kingdom (the)	GBR: United Kingdom (the)	GBR: United Kingdom (the)	GBR: United Kingdom (the)	GBR: United Kingdom (the)	GBR: United Kingdom (the)	GBR: United Kingdom (the)	GBR: United Kingdom (the)	GBR: United Kingdom (the)
42.158	5.300	38.083	27.142	257	1.141	13.404	21.079	736	16.212
0	0	0	0	0	0	0	0	0	0
0	0	0	0	0	0	0	0	0	0
0	0	0	0	0	0	0	0	0	0
0	0	0	0	0	0	0	0	0	0
0	0	0	0	0	0	0	0	0	0
42.158	5.300	38.083	27.142	257	1.141	13.404	21.079	736	16.212
0	0	0	0	0	0	0	0	0	0
0	0	0	0	0	0	0	0	0	0
0	0	0	0	0	0	0	0	0	0
0	0	0	0	0	0	0	0	0	0
42.158	**5.300**	**38.083**	**27.142**	**257**	**1.141**	**13.404**	**21.079**	**736**	**16.212**

NOTAS A LOS ESTADOS FINANCIEROS

Al 31 de diciembre de 2020

26.2. Deudas por operaciones de reaseguro

Item398	Item399	Item400	Item401	Item402	Item403	Item404	Item405	Item406	Item407
WILLIS CORREDORES DE REASEGUROS LIMITADA	WILLIS CORREDORES DE REASEGUROS LIMITADA	WILLIS CORREDORES DE REASEGUROS LIMITADA	WILLIS CORREDORES DE REASEGUROS LIMITADA	WILLIS CORREDORES DE REASEGUROS LIMITADA	WILLIS CORREDORES DE REASEGUROS LIMITADA	WILLIS CORREDORES DE REASEGUROS LIMITADA	WILLIS CORREDORES DE REASEGUROS LIMITADA	WILLIS CORREDORES DE REASEGUROS LIMITADA	WILLIS CORREDORES DE REASEGUROS LIMITADA
C-031	C-031	C-031	C-031	C-031	C-031	C-031	C-031	C-031	C-031
NR	NR	NR	NR	NR	NR	NR	NR	NR	NR
CHL: Chile	CHL: Chile	CHL: Chile	CHL: Chile	CHL: Chile	CHL: Chile	CHL: Chile	CHL: Chile	CHL: Chile	CHL: Chile
Lloyd's Syndicate 2987 (Brit Syndicates Limited)	Lloyd's Syndicate 2988 (Brit Syndicates Limited)	Lloyd's Syndicate 3000 (Markel Syndicate Management Limited)	Lloyd's Syndicate 4141 (HCC Underwriting Agency Ltd)	Lloyd's Syndicate 4472 (Liberty Managing Agency Ltd)	Lloyd's Syndicate 4473 (Liberty Managing Agency Ltd)	Lloyd's Syndicate 4711 (Aspen Managing Agency Limited)	Lloyd's Syndicate 5000 (Travelers Syndicate Management Limited)	Markel International Insurance Company Limited	Münchener Rückversicherungs -Gesellschaft Aktiengesellschaft In München (Munich Reinsurance Company)
NRE14920170094	NRE14920170095	NRE14920170097	NRE14920170107	NRE14920170110	NRE14920170111	NRE14920170112	NRE14920170113	NRE14920170131	NRE00320170008
NR	NR	NR	NR	NR	NR	NR	NR	NR	NR
GBR: United Kingdom (the)	GBR: United Kingdom (the)	GBR: United Kingdom (the)	GBR: United Kingdom (the)	GBR: United Kingdom (the)	GBR: United Kingdom (the)	GBR: United Kingdom (the)	GBR: United Kingdom (the)	GBR: United Kingdom (the)	DEU: Germany
38.647	3	40.891	5.300	148.904	4.607	10.600	3.765	129.856	29.917
0	0	0	0	0	0	0	0	0	0
0	0	0	0	0	0	0	0	0	0
0	0	0	0	0	0	0	0	0	0
0	0	0	0	0	0	0	0	0	0
0	0	0	0	0	0	0	0	0	0
38.647	3	40.891	5.300	148.904	4.607	10.600	3.765	129.856	29.917
0	0	0	0	0	0	0	0	0	0
0	0	0	0	0	0	0	0	0	0
0	0	0	0	0	0	0	0	0	0
0	0	0	0	0	0	0	0	0	0
38.647	**3**	**40.891**	**5.300**	**148.904**	**4.607**	**10.600**	**3.765**	**129.856**	**29.917**

NOTAS A LOS ESTADOS FINANCIEROS

Al 31 de diciembre de 2020

26.2. Deudas por operaciones de reaseguro

Item408	Item409	Item410	Item411	Item412	Item413	Item414	Item415	Item416	Item417
WILLIS CORREDORES DE REASEGUROS LIMITADA	WILLIS CORREDORES DE REASEGUROS LIMITADA	WILLIS CORREDORES DE REASEGUROS LIMITADA	WILLIS CORREDORES DE REASEGUROS LIMITADA	WILLIS CORREDORES DE REASEGUROS LIMITADA	WILLIS CORREDORES DE REASEGUROS LIMITADA	WILLIS CORREDORES DE REASEGUROS LIMITADA	WILLIS CORREDORES DE REASEGUROS LIMITADA	WILLIS CORREDORES DE REASEGUROS LIMITADA	WILLIS CORREDORES DE REASEGUROS LIMITADA
C-031	C-031	C-031	C-031	C-031	C-031	C-031	C-031	C-031	C-031
NR	NR	NR	NR	NR	NR	NR	NR	NR	NR
CHL: Chile	CHL: Chile	CHL: Chile	CHL: Chile	CHL: Chile	CHL: Chile	CHL: Chile	CHL: Chile	CHL: Chile	CHL: Chile
National Indemnity Company	Navigators Insurance Company	Odyssey Reinsurance Company	Partner Reinsurance Company Ltd.	Reaseguradora Patria, S.A.	Scor Se	STARR INTERNATIONAL SEGUROS GENERALES	Swiss Reinsurance America Corporation	Tokio Marine & Nichido Fire Insurance Co., Ltd.	Westport Insurance Corporation
NRE06220170036	NRE06220170039	NRE06220170041	NRE02120170020	NRE12320170003	NRE06820170014	76620932-7	NRE06220170051	NRE09620170005	NRE06220170057
NR	NR	R	NR	NR	NR	NR	NR	NR	NR
USA: United States (the)	USA: United States (the)	USA: United States (the)	BMU: Bermuda	MEX: Mexico	FRA: France	CHL: Chile	USA: United States (the)	JPN: Japan	USA: United States (the)
16.689	24.734	40	37	29.033	468	16.631	5.628	37.621	18.732
0	0	0	0	0	0	0	0	0	0
0	0	0	0	0	0	0	0	0	0
0	0	0	0	0	0	0	0	0	0
0	0	0	0	0	0	0	0	0	0
0	0	0	0	0	0	0	0	0	0
16.689	24.734	40	37	29.033	468	16.631	5.628	37.621	18.732
0	0	0	0	0	0	0	0	0	0
0	0	0	0	0	0	0	0	0	0
0	0	0	0	0	0	0	0	0	0
0	0	0	0	0	0	0	0	0	0
16.689	**24.734**	**40**	**37**	**29.033**	**468**	**16.631**	**5.628**	**37.621**	**18.732**

NOTAS A LOS ESTADOS FINANCIEROS

Al 31 de diciembre de 2020

26.2. Deudas por operaciones de reaseguro

Item418	Item419	Item420	Item421	Item422	Item423	Item424	Item425	Item416	Reaseguradores nacionales
WILLIS CORREDORES DE REASEGUROS LIMITADA	WILLIS CORREDORES DE REASEGUROS LIMITADA	WILLIS CORREDORES DE REASEGUROS LIMITADA	WILLIS CORREDORES DE REASEGUROS LIMITADA	LILIENFELD CORREDORES DE REASEGURO LIMITADA	LILIENFELD CORREDORES DE REASEGURO LIMITADA	LILIENFELD CORREDORES DE REASEGURO LIMITADA	LILIENFELD CORREDORES DE REASEGURO LIMITADA	LILIENFELD CORREDORES DE REASEGURO LIMITADA	
C-031	C-031	C-031	C-031	C-266	C-266	C-266	C-266	C-266	
NR	NR	NR	NR	NR	NR	NR	NR	NR	
CHL: Chile	CHL: Chile	CHL: Chile	CHL: Chile	CHL: Chile	CHL: Chile	CHL: Chile	CHL: Chile	CHL: Chile	
XI Insurance Company Se	XL Catlin Insurance Company UK Ltd.	Fidelis Underwriting Ltd.	Hartford Fire Insurance Company	Hannover Rück Se	Liberty Mutual Insurance Company	Lloyd's Syndicate 1084 (Chaucer Syndicates Limited)	Lloyd's Syndicate 1967 (W R Berkley Syndicate Management Limited)	Odyssey Reinsurance Company	
NRE08920200013	NRE14920190154	NRE14920200155	NRE06220190059	NRE00320170004	NRE06220170034	NRE14920170044	NRE14920170070	NRE06220170041	
NR	NR	NR	NR	NR	NR	NR	NR	R	
IRL: Ireland	GBR: United Kingdom (the)	GBR: United Kingdom (the)	USA: United States (the)	DEU: Germany	USA: United States (the)	GBR: United Kingdom (the)	GBR: United Kingdom (the)	USA: United States (the)	
62.764	13.888	409.627	35.870	1.507	2.261	5.438	1.147	8.158	38.474.952
0	0	0	0	0	0	0	0	0	0
0	0	0	0	0	0	0	0	0	0
0	0	0	0	0	0	0	0	0	0
0	0	0	0	0	0	0	0	0	0
0	0	0	0	0	0	0	0	0	0
62.764	13.888	409.627	35.870	1.507	2.261	5.438	1.147	8.158	38.474.952
0	0	0	0	0	0	0	0	0	0
0	0	0	0	0	0	0	0	0	0
0	0	0	0	0	0	0	0	0	0
0	0	0	0	0	0	0	0	0	0
62.764	**13.888**	**409.627**	**35.870**	**1.507**	**2.261**	**5.438**	**1.147**	**8.158**	**38.474.952**

NOTAS A LOS ESTADOS FINANCIEROS

Al 31 de diciembre de 2020

(26) Deudas por operaciones de seguro

26.2. Deudas por operaciones de reaseguro

La composición del rubro saldos por pagar por operaciones de reaseguro adeudados por la entidad es la siguiente:

	Item1	Item2	Item3	Item4	Item5	Item6	Item7	Item8
Nombre del corredor	S/C	S/C	S/C	S/C	S/C	S/C	S/C	S/C
Código corredor reaseguros	S/C	S/C	S/C	S/C	S/C	S/C	S/C	S/C
Tipo de relación	S/C	S/C	S/C	S/C	S/C	S/C	S/C	S/C
País del corredor								
Nombre del reasegurador	CHUBB SEGUROS CHILE S.A.	Hannover Rück Se	Liberty Mutual Insurance Company	Lloyd's Syndicate 0510 (Tokio Marine Kiln Syndicates Ltd)	Lloyd's Syndicate 1218 (Newline Underwriting Management Limited)	Lloyd's Syndicate 2003 (Catlin Underwriting Agencies Limited)	Mapfre Re, Compania De Reaseguros, S.A.	Münchener Rückversicherungs -Gesellschaft Aktiengesellschaft In München (Munich Reinsurance Company)
Código de identificación reasegurador	99225000-3	NRE00320170004	NRE06220170034	NRE14920170035	NRE14920170050	NRE14920170075	NRE06120170002	NRE00320170008
Tipo de relación (R o NR)	NR	NR	NR	NR	NR	NR	NR	NR
País del reasegurador	CHL: Chile	DEU: Germany	USA: United States (the)	GBR: United Kingdom (the)	GBR: United Kingdom (the)	GBR: United Kingdom (the)	ESP: Spain	DEU: Germany
Vencimiento de saldos								
1. Saldos sin retención	414	3.722	69.393	59.667	31.250	24.419	15.571	149.026
Meses anteriores	-	-	-	-	-	-	-	-
mes j-3	-	-	-	-	-	-	-	-
mes j-2	-	-	-	-	-	-	-	-
mes j-1	-	-	-	-	-	-	-	-
mes j	-	-	-	-	-	-	-	-
mes j+1	414	3.722	69.393	59.667	31.250	24.419	15.571	149.026
mes j+2	-	-	-	-	-	-	-	-
mes j+3	-	-	-	-	-	-	-	-
Meses posteriores	-	-	-	-	-	-	-	-
2. Fondos retenidos	-	-	-	-	-	-	-	-
Total (1+2)	414	3.722	69.393	59.667	31.250	24.419	15.571	149.026

NOTAS A LOS ESTADOS FINANCIEROS

Al 31 de diciembre de 2020

(26) Deudas por operaciones de seguro

26.2. Deudas por operaciones de reaseguro

La composición del rubro saldos por pagar por operaciones de reaseguro adeudados por la entidad es la siguiente:

Item9	Item10	Item11	Item12	Item13	Item14	Reaseguradores extranjeros
S/C S/C S/C National Union Fire Insurance Company Of Pittsburgh Pa NRE06220170038 NR USA: United States (the)	S/C S/C S/C Navigators Insurance Company NRE06220170039 NR USA: United States (the)	S/C S/C S/C New Hampshire Insurance Company NRE06220170040 NR USA: United States (the)	S/C S/C S/C Odyssey Reinsurance Company NRE06220170041 R USA: United States (the)	S/C S/C S/C Rimac Seguros Y Reaseguros NRE14620170002 NR PER: Peru	S/C S/C S/C STARR INTERNATIONAL SEGUROS GENERALES 76620932-7 NR CHL: Chile	
133.168	64.127	3.035.846	88.646	390.616	(51)	4.065.814
-	-	-	-	-	-	0
-	-	-	-	-	-	0
-	-	-	-	-	-	0
-	-	-	-	-	-	0
-	-	-	-	-	-	0
133.168	64.127	3.035.846	88.646	390.616	(51)	4.065.814
-	-	-	-	-	-	0
-	-	-	-	-	-	0
-	-	-	-	-	-	0
-	-	-	-	-	-	0
133.168	64.127	3.035.846	88.646	390.616	(51)	4.065.814

NOTAS A LOS ESTADOS FINANCIEROS
Al 31 de diciembre de 2020

26.2. Deudas por operaciones de reaseguro

Moneda nacional	38.474.952
Moneda extranjera	4.065.814
Total general	42.540.766

NOTAS A LOS ESTADOS FINANCIEROS
Al 31 de diciembre de 2020

26.3. Deudas por operaciones de coaseguro

La composición del rubro saldos por pagar por operaciones de reaseguro adeudados por la entidad es la siguiente:

Al 31.12.2020

	Saldos con empresas relacionadas	Saldos con terceros	Total
Deudas por operaciones coaseguro			
Primas por pagar por operaciones de coaseguro		7.192.797	7.192.797
Siniestros por pagar por operaciones de coaseguro		0	0
Total	0	7.192.797	7.192.797
Pasivos corrientes (corto plazo)		7.192.797	7.192.797
Pasivos no corrientes (largo plazo)			0

26.4. Ingresos Anticipados por Operaciones de Seguros

La composición del rubro saldos por pagar por operaciones de reaseguro adeudados por la entidad es la siguiente:

Al 31.12.2020

	Monto	Concepto
Descuento de cesión no ganado (DCNG)	4.304.474	Corresponde al Descuento de cesión no ganado (DCNG)
Anticipo Reaseguro	3.263.234	Ingresos anticipados siniestros "Contingencia Nacional" (Cash Call)
Anticipo Reaseguro	4.086.714	Ingresos anticipados otros siniestros (Cash Call)
Total ingresos anticipados por operaciones de seguros	11.654.422	

NOTAS A LOS ESTADOS FINANCIEROS
Al 31 de diciembre de 2020

(27) Provisiones

A la fecha de cierre de los presentes estados financieros, la Compañía no posee este tipo de operación.

(28) Otros pasivos

28.1. Impuestos por pagar

28.1.1. Cuentas por pagar por impuestos corrientes

La composición del rubro cuentas por pagar por impuestos corrientes adeudados por la entidad es la siguiente:

	Saldos con empresas relacionadas	Saldos con terceros	Total
Cuentas por pagar por impuestos			
Iva por pagar		391.561	391.561
Impuesto renta		11.015	11.015
Impuesto de terceros		103.077	103.077
Impuesto de reaseguro		323.905	323.905
Otros			0
Total	0	829.558	829.558

NOTAS A LOS ESTADOS FINANCIEROS
Al 31 de diciembre de 2020

28.2. Deudas con intermediarios

Al 31.12.2020

	Saldos con empresas relacionadas	Saldos con terceros	Total
Deudas con intermediarios			
Asesores previsionales			0
Corredores		5.251.877	5.251.877
Otros			0
Otras deudas por seguro			0
Total	0	5.251.877	5.251.877
Pasivos corrientes (corto plazo)		5.251.877	5.251.877
Pasivos no corrientes (largo Plazo)			0

28.3. Deudas con el personal

La composición del rubro deudas con el personal al 31 de diciembre de 2020, es la siguiente:

Deudas con el personal	
Indemnizaciones y otros	361.159
Remuneraciones por pagar	779.991
Deudas previsionales	117.390
Otras	2.556
Total deudas con el personal	1.261.096

NOTAS A LOS ESTADOS FINANCIEROS
Al 31 de diciembre de 2020

28.4. Otros pasivos no financieros

La composición del rubro otros pasivos no financieros, adeudados por la Compañía, es la siguiente:

	Monto	Explicación del concepto
AFP		
Salud		
Caja de compensación		
Otros	2.939.065	Obligaciones con Proveedores y Acreedores
Obligaciones por Arrendamientos (IFRS 16)	813.015	Arrendamiento Financiero Largo Plazo
Obligaciones por Arrendamientos (IFRS 16)	314.716	Arrendamiento Financiero Corto Plazo
Provision de Cuenta por Pagar Aporte a Bomberos	80.114	Corresponde al resultado entre la estimación del aporte menos valor pagado según la CMF
Total otros pasivos no financieros	4.146.910	

NOTAS A LOS ESTADOS FINANCIEROS
Al 31 de diciembre de 2020

(29) Patrimonio

29.1. Capital pagado y número de acciones

El número de acciones que conforman el capital social de la Compañía al 31 de diciembre de 2020, es el siguiente:

Al 31.12.2020

Nombre de Accionistas Controladores	Serie	Número Acciones	N° Acciones Suscritas	N° Acciones Pagadas	N° Acciones Derecho a voto
FAIRFAX LTIN AMERICA LTDA	Única	60.449	60.449	60.449	60.449
FAIRFAX HOLDING INC	Única	1	1	1	1
Total		60.450	60.450	60.450	60.450

El capital social está formado por 60.450 acciones sin valor nominal, de las cuales 60.450 se encuentran íntegramente suscritas y pagadas.

Capital	Capital Suscrito M$	Capital Pagado M$
31.12.2017	2.697.351	2.697.351

Gestión de capital

Los objetivos de la Compañía en relación a la gestión de capital son salvaguardar la capacidad del mismo para continuar como una entidad en funcionamiento. Southbridge maneja su estructura de capital de tal forma que cumple con los requerimientos de solvencia de la Comisión para el Mercado Financiero, y no pone en riesgo su capacidad de pagar sus obligaciones. Para ello, la Administración ha creado un Comité de Riesgos que monitorea permanentemente los distintos riesgos que pueden generar un potencial impacto negativo en el patrimonio y solvencia de la Compañía.

29.2. Distribución de dividendos

Durante el período 2020 no se realizaron distribución de dividendos.

NOTAS A LOS ESTADOS FINANCIEROS
Al 31 de diciembre de 2020

(30) Reaseguradores y corredores de reaseguros vigentes

A continuación, se presenta la información de los Reaseguradores y Corredores de Reaseguros con que opera la Compañía a la fecha de los estados financieros.

Al 31.12.2020

	Prima cedida	Costo de reaseguro no proporcional	Total reaseguro
Reaseguro			
Reaseguro nacional	73.212.668	8.278.222	81.490.890
Reaseguro extranjero	101.548.336	0	101.548.336
Total	174.761.004	8.278.222	183.039.226

NOTAS A LOS ESTADOS FINANCIEROS
Al 31 de diciembre de 2020

(31) Variación de reservas técnicas

Al 31 de diciembre 2020, las reservas técnicas de la Compañía han tenido los siguientes movimientos:

	Directo	Cedido	Aceptado	Total
Reserva de riesgo en curso	22.633.890	23.577.670	1.120.131	176.351
Reserva matemática				0
Reserva valor del fondo				0
Reserva catastrófica de terremoto	(60.451)	0	0	(60.451)
Reserva insuficiencia de prima	0	0	0	0
Otras reservas técnicas				0
Total variación de reservas técnicas	22.573.439	23.577.670	1.120.131	115.900

NOTAS A LOS ESTADOS FINANCIEROS
Al 31 de diciembre de 2020

(32) Costo de siniestros

A continuación, se presenta el monto total de los siniestros devengados al 31 de diciembre de 2020:

Conceptos	
Siniestros directos	16.056.440
Siniestros pagados directos	77.152.145
Siniestros por pagar directos	406.514.991
Siniestros por pagar directos período anterior	467.610.696
Siniestros cedidos	2.582.489
Siniestros pagados cedidos	60.555.428
Siniestros por pagar cedidos	387.558.186
Siniestros por pagar cedidos período anterior	445.531.125
Siniestros aceptados	(127.276)
Siniestros pagados aceptados	1.061.747
Siniestros por pagar aceptados	214.617
Siniestros por pagar aceptados período anterior	1.403.640
Total costo de siniestros	13.346.675

(33) Costos de administración

El detalle de los Costos de administración, por el período comprendido entre el 31 de diciembre de 2020, se indica en el siguiente cuadro:

Conceptos	31.12.2020
Remuneraciones	5.838.766
Gastos asociados al canal de distribución	
Otros	7.470.139
Total costos de administración	13.308.905

NOTAS A LOS ESTADOS FINANCIEROS
Al 31 de diciembre de 2020

(34) Deterioro de seguros

El detalle del gasto por concepto de deterioro, por el período comprendido entre el 1 de enero y el 31 de diciembre de 2020, se indica en el siguiente cuadro:

Conceptos	
Primas por cobrar a asegurados	87.399
Primas por cobrar reaseguro aceptado	(34.328)
Primas por cobrar por operaciones de coaseguro	146.558
Siniestros por cobrar a reaseguradores	172.153
Siniestros por cobrar por operaciones de coaseguro	17.268
Activo por reaseguro	-
Participación de reaseguro en Reservas Técnicas	-
Otros	(46.426)
Total	342.624

NOTAS A LOS ESTADOS FINANCIEROS
Al 31 de diciembre de 2020

(35) Resultado de inversiones

El detalle de los ingresos de inversiones inmobiliarias y financieras, por el período comprendido entre el 1 de enero y el 31 de diciembre de 2020, se indica en el siguiente cuadro:

	Inversiones a costo amortizado	Inversiones a valor razonable	Total
Total resultado neto inversiones realizadas	0	650.914	650.914
Total inversiones inmobiliarias realizadas	0	122.717	122.717
Resultado en venta de propiedades de uso propio			0
Resultado en venta de bienes entregados en leasing			0
Resultado en venta de propiedades de inversión			0
Otros		122.717	122.717
Total inversiones financieras realizadas	0	528.197	528.197
Resultado en venta instrumentos financieros		528.197	528.197
Otros			0
Total resultado neto inversiones no realizadas	0	(1.970.075)	(1.970.075)
Total inversiones no realizadas inmobiliarias	0	0	0
Variaciones en el valor de mercado respecto del valor costo corregido			0
Otros			0
Total inversiones no realizadas financieras	0	(1.970.075)	(1.970.075)
Ajuste a mercado de la cartera		(1.970.075)	(1.970.075)
Otros			0
Total resultado neto inversiones devengadas	0	1.139.389	1.139.389
Total inversiones devengadas inmobiliarias	0	0	0
Intereses por bienes entregados en leasing			0
Otros			0
Total inversiones devengadas financieras	0	1.244.558	1.244.558
Intereses		1.244.558	1.244.558
Dividendos			0
Otros			0
Total depreciación	0	7.740	7.740

NOTAS A LOS ESTADOS FINANCIEROS

Al 31 de diciembre de 2020

	Inversiones a costo amortizado	Inversiones a valor razonable	Total
Depreciación de propiedades de uso propio		0	0
Depreciación de propiedades de inversión		(5.358)	(5.358)
Otros		13.098	13.098
Total gastos de gestión	0	97.429	97.429
Propiedades de inversión			0
Gastos asociados a la gestión de la cartera de inversiones		97.429	97.429
Otros			0
Resultado neto inversiones por seguros con cuenta única de inversiones			0
Total deterioro de inversiones	0	0	0
Propiedades de inversión			0
Bienes entregados en leasing			0
Propiedades de uso propio			0
Inversiones financieras			0
Préstamos			0
Otros			0
Total resultado de inversiones	0	(179.772)	(179.772)

NOTAS A LOS ESTADOS FINANCIEROS
Al 31 de diciembre de 2020

(36) Otros ingresos

El detalle de los otros ingresos, por el periodo ejercicio entre el 1 de enero al 31 de diciembre de 2020, se indica en el siguiente cuadro:

	Monto	Explicación del concepto
INT PAGO PRIMAS A PLAZO	140.284	Corresponde a intereses por concepto de creditos a asegurados
CHEQUES CADUCOS >4 AÑOS	108.287	Corresponde a la prescripción de obligaciones por las cuales se documentaron con cheque, que a la fecha de los EEFF se encuentran caducos por un plazo superior a 4 años y para los cuales se ha definido este tratamiento en políticas de la Compañía
SERVICIOS COMERCIALES SBI SERVCIOS	564.890	Corresponde al ingreso por arriendo y servicios de la empresa SBI Servicios SpA
VALORES EN SUSPENSOS >540 DIAS	65.108	Corresponden a ingresos de depositos efectuados por clientes en cuenta corriente de la compañía sin identificar con una antigüedad mayor a 540 días
COBRO VENTA PISO 8 AGUSTINAS	10.881	Corresponde venta piso 8 y 9 Agustinas 640
Total	889.450	

NOTAS A LOS ESTADOS FINANCIEROS
Al 31 de diciembre de 2020

(37) Otros egresos

El detalle de los otros gastos, por el periodo ejercicio entre el 31 de diciembre de 2020, se indica en el siguiente cuadro:

	Monto	Explicación del concepto
APORTE A SUPERINTENDENCIA	268.859	Corresponde al aporte entregado a los cuerpos de Bomberos informado mensualmente por la CMF
ASOCIACION ASEG	51.142	Cuotas Asociacion de Aseguradores de Chile
REGULARIZACION Y CASTIGO	505.591	Corresponde a la regularización de partidas contables vs auxiliares
Total	825.592	

NOTAS A LOS ESTADOS FINANCIEROS
Al 31 de diciembre de 2020

(38) Diferencia de cambio y Unidades Reajustables

a) El detalle de las ganancias y pérdidas por concepto diferencia de cambio de acuerdo al activo o pasivo de origen, por el período ejercicios entre el 1 de enero y el 31 de diciembre de 2020, se indica en el siguiente cuadro:

	Cargo	Abono	Total diferencia de cambio
Activos	97.620.971	94.979.590	(2.641.381)
Activos financieros a valor razonable	57.685.569	57.663.561	(22.008)
Activos financieros a costo amortizado	0	0	0
Prestamos	0	0	0
Inversiones seguros cuenta unica de inversion (CUI)	0	0	0
Inversiones Inmobiliarias	0	0	0
Cuentas por cobrar asegurados	5.661.141	6.139.277	478.136
Deudores por operaciones de reaseguro	(2.245.857)	(3.419.796)	(1.173.939)
Deudores por operaciones de coaseguro	1.811.997	(327.792)	(2.139.789)
Participacion del reaseguro en la reserva tecnica	(3.899.650)	(4.266.454)	(366.804)
Otros Activos	38.607.771	39.190.794	583.023
Pasivos	(11.455.601)	(8.878.139)	2.577.462
Pasivos financieros	0	0	0
Reservas técnicas	(4.564.893)	(4.205.505)	359.388
Reserva Rentas Vitalicias	0	0	0
Reserva Riesgos en Curso	(2.519.788)	(2.352.212)	167.576
Reserva Matemática	0	0	0
Reserva Valor del Fondo	0	0	0
Reserva Rentas Privadas	0	0	0
Reserva Siniestros	(2.018.662)	(1.838.180)	180.482
Reserva Seguro Invalidez y Sobrevivencia	0	0	0
Reserva Catastrófica de Terremoto	(26.443)	(15.113)	11.330
Reserva Insuficiencia de Prima	0	0	0
Otras Reservas Técnicas	0	0	0
Deudas con asegurados	0	0	0
deudas por operaciones reaseguro	(5.998.726)	(4.001.109)	1.997.617
deudas por operaciones de coaseguro	(742.796)	(507.282)	235.514
Otros pasivos	(149.186)	(164.243)	(15.057)
Patrimonio			0
Diferencia de cambio	86.165.370	86.101.451	(63.919)

NOTAS A LOS ESTADOS FINANCIEROS

Al 31 de diciembre de 2020

b) El detalle de las ganancias y pérdidas por concepto Unidades Reajustables de acuerdo al activo o pasivo de origen, por el período comprendido entre el 1 de enero y el 31 de diciembre de 2020, se indica en el siguiente cuadro:

	Cargo	Abono	Total utilidad (pérdida) por unidades reajustable
Activos	280.353.371	280.348.303	(5.068)
Activos financieros a valor razonable	0	0	0
Activos financieros a costo amortizado	0	0	0
Préstamos	0	0	0
Inversiones seguros cuenta única de inversión (CUI)	0	0	0
Inversiones inmobiliarias	181.655	202.419	20.764
Cuentas por cobrar asegurados	(797.835)	(979.671)	(181.836)
Deudores por operaciones de reaseguro	(260.219)	(135.395)	124.824
Deudores por operaciones de coaseguro	(287.369)	(274.243)	13.126
Participación del reaseguro en las reservas técnicas	(442.979)	(482.465)	(39.486)
Otros activos	281.960.118	282.017.658	57.540
Pasivos	(1.868.063)	(1.774.526)	93.537
Pasivos financieros	0	0	0
Reservas técnicas	(660.778)	(603.591)	57.187
Reserva Rentas Vitalicias	0	0	0
Reserva Riesgo en Curso	(280.250)	(245.991)	34.259
Reserva Matemática	0	0	0
Reserva Valor del Fondo	0	0	0
Reserva Rentas Privadas	0	0	0
Reserva Siniestros	(380.528)	(357.600)	22.928
Reserva Seguro Invalidez y Sobrevivencia	0	0	0
Reserva Catastrófica de Terremoto	0	0	0
Reserva Insuficiencia de Prima	0	0	0
Otras Reservas Técnicas	0	0	0
Deudas con asegurados	0	0	0
Deudas por operaciones reaseguro	(1.012.094)	(934.025)	78.069
Deudas por operaciones por coaseguro	(81.861)	(91.380)	(9.519)
Otros pasivos	(113.330)	(145.530)	(32.200)
Patrimonio	0	0	0
Utilidad (pérdida) por unidades reajustables	278.485.308	278.573.777	88.469

NOTAS A LOS ESTADOS FINANCIEROS
Al 31 de diciembre de 2020

(39) Utilidad (Pérdida) por operaciones discontinuas y disponibles para la venta

A la fecha de cierre de los presentes Estados Financieros, la Compañía no posee este tipo de operación.

(40) Impuesto a la renta

40.1. Resultado por impuesto

El detalle del gasto por impuesto, por el período comprendido entre el 31 de diciembre de 2020, se indica en el siguiente cuadro:

Gastos por impuesto a la renta	
Impuesto año corriente	0
Abono (cargo) por impuestos diferidos	(1.399.866)
Originación y reverso de diferencias temporarias	(1.399.866)
Cambio en diferencias temporales no reconocidas	
Beneficio y obligación fiscal ejercicios anteriores	
Reconocimientos de pérdidas tributarias no reconocidas previamente	
Total impuestos renta y diferido	1.399.866
Impuesto por gastos rechazados artículo N°21	(11.576)
PPM por pérdidas acumuladas artículo N°31 inciso 3	
Otros	
Cargo (abono) neto a resultados por impuesto a la renta	1.388.290

NOTAS A LOS ESTADOS FINANCIEROS
Al 31 de diciembre de 2020

40.2. Reconciliación de la tasa de impuesto efectiva

La conciliación de la tasa de impuesto a la renta, calculado con arreglo a la legislación fiscal chilena, y la tasa efectiva de impuestos se detallan a continuación:

Al 31.12.2020

	Tasa de impuesto	Monto
Utilidad antes de impuesto	0,2700	1.641.517
Diferencias permanentes	-	0
Agregados o deducciones	(0,0397)	(241.651)
Impuesto único (gastos rechazados)	(0,0019)	(11.576)
Gastos no deducibles (gastos financieros y no tributarios)	-	0
Incentivos de impuestos no reconocidos en el estado de resultados	-	0
Otros	-	0
Tasa efectiva y gasto por impuesto a la renta	0,2284	1.388.290

(41) Estado de Flujos de Efectivo

Detalle saldo otros ingresos (egresos) de las actividades de operación, inversión y financiamiento

(42) Contingencias y compromisos

La Compañía no presenta contingencias ni compromisos al 31.12.2020.

(43) Hechos posteriores

La Compañía no presenta hechos posteriores al 31.12.2020.

NOTAS A LOS ESTADOS FINANCIEROS
Al 31 de diciembre de 2020

(44) Moneda extranjera

1) Posición de Activos y Pasivos en Moneda Extranjera

El detalle de los activos y pasivos expresados en su moneda de origen se presenta en el siguiente cuadro:

	Dollar	Total Consolidado	Unidad de Fomento	Total Consolidado
Moneda	USD: US Dollar		CLF: Unidad de Fomento	
Unidades reajustables				
Activos				
Inversiones	2.931.908	2.931.908	31.726.834	31.726.834
Instrumentos Renta Fija	2.931.908	2.931.908	31.726.834	31.726.834
Instrumentos de Renta Variable		0		0
Otras Inversiones		0		0
Deudores por primas	28.034.864	28.034.864	51.460.281	51.460.281
Asegurados	17.141.060	17.141.060	26.787.569	26.787.569
Reaseguradores	7.214.442	7.214.442	14.758.227	14.758.227
Coaseguradores	3.679.362	3.679.362	9.914.485	9.914.485
Participación del reaseguro en la reserva técnica	77.001.944	77.001.944	362.173.458	362.173.458
Deudores por siniestros	194.152	194.152	562.854	562.854
Otros deudores	0	0		0
Otros activos	432.002	432.002	2.393.214	2.393.214
Total activos	108.594.870	108.594.870	448.316.641	448.316.641
Pasivos				
Reservas	79.755.121	79.755.121	393.908.521	393.908.521
Reservas de primas	47.863.417	47.863.417	47.634.089	47.634.089
Reserva Matematica		0		0
Reserva de Siniestros	31.891.704	31.891.704	346.274.432	346.274.432
Otras reservas (Sólo Mutuales)		0		0
Primas por pagar	33.123.959	33.123.959	27.710.612	27.710.612
Asegurados	8.715.214	8.715.214	2.349.179	2.349.179
Reaseguradores	21.712.969	21.712.969	20.864.412	20.864.412
Coaseguros	2.695.776	2.695.776	4.497.021	4.497.021
Deudas con Inst. Financieras		0		0
Otros pasivos	32.345.788	32.345.788	21.571.926	21.571.926
Total pasivos	145.224.868	145.224.868	443.191.059	443.191.059
Posición neta	(36.629.998)	(36.629.998)	5.125.582	5.125.582
Posición neta (moneda de origen)	(51.523)	(51.523)	176	176
Tipos de cambios de cierre a la fecha de la información	710,95		29.070,33	

NOTAS A LOS ESTADOS FINANCIEROS
Al 31 de diciembre de 2020

2) Movimiento de Divisas por Concepto de Reaseguros

El detalle del movimiento de divisas por las operaciones realizadas con reaseguradores se presenta en el siguiente cuadro:

Al 31.12.2020

	Dollar					
	Entradas	Salidas	Movimiento neto	Entradas	Salidas	Total Consolidado
Moneda	USD: US Dollar					
Primas	269.256.929	262.275.359	6.981.570	269.256.929	262.275.359	6.981.570
Siniestros	1.031.689.305	1.029.492.125	2.197.180	1.031.689.305	1.029.492.125	2.197.180
Otros			0	0	0	0
Movimiento neto	762.432.376	767.216.766	(4.784.390)	762.432.376	767.216.766	(4.784.390)

NOTAS A LOS ESTADOS FINANCIEROS
Al 31 de diciembre de 2020

3) Margen de contribución de las operaciones de seguros en moneda extranjera

El detalle, por tipo de moneda, de las ganancias y pérdidas por diferencias de cambio reconocidas en resultados se presenta en el siguiente cuadro:

Al 31.12.2020

	Dollar	Total Consolidado	Unidad de Fomento	Total Consolidado
Moneda	USD: US Dollar			
Unidades reajustables				
Prima directa	122.672.105	122.672.105	86.772.757	86.772.757
Prima cedida	112.036.447	112.036.447	62.724.557	62.724.557
Prima aceptada	3.784.050	3.784.050	614.880	614.880
Ajuste reserva técnica	(1.794.837)	(1.794.837)	1.637.861	1.637.861
Total ingreso de explotación	**12.624.871**	**12.624.871**	**26.300.941**	**26.300.941**
Costo de intermediación	(2.123.496)	(2.123.496)	(357.096)	(357.096)
Costo de siniestros	(10.592.676)	(10.592.676)	6.748.948	6.748.948
Costo de administración	876.699	876.699	384.490	384.490
Total costo de explotación	**(11.839.473)**	**(11.839.473)**	**6.776.342**	**6.776.342**
Producto de inversiones	532.897	532.897	(28.067)	(28.067)
Otros ingresos y egresos	(438.174)	(438.174)	64.673	64.673
Diferencia de cambio	(63.919)	(63.919)	88.469	88.469
Resultado antes de impuesto	**24.495.148**	**24.495.148**	**19.649.674**	**19.649.674**

NOTAS A LOS ESTADOS FINANCIEROS
Al 31 de diciembre de 2020

4) Movimiento de Divisas por Concepto de Reaseguros

Al 31.12.2020

	Unidad de Fomento			Otras Unidades Reajustables		
	Entradas	Salidas	Movimiento neto	Entradas	Salidas	Movimiento neto
Primas	438.615.294	439.379.468	(764.174)	438.615.294	439.379.468	(764.174)
Siniestros	45.192.718	41.248.748	3.943.970	45.192.718	41.248.748	3.943.970
Otros			0			0
Movimiento neto	(393.422.576)	(398.130.720)	4.708.144	(393.422.576)	(398.130.720)	4.708.144

NOTAS A LOS ESTADOS FINANCIEROS
Al 31 de diciembre de 2020

(45) Cuadro de ventas por regiones

El detalle, por ramo, de las ventas efectuadas en el año 2019 reconocidas en resultados se presenta en el siguiente cuadro:

Al 31.12.2020

Región	Incendio	Pérdida beneficios	Terremoto	Vehículos	Transportes	Robo	Cascos	Otros	Total
I	765.170	158.604	684.577	0	5.528	0	0	348.002	1.961.881
II	8.739.077	1.524.910	3.915.857	0	48.626	365	0	(714.763)	13.514.072
III	6.092.819	666.956	2.486.140	0	260	0	96.622	209.487	9.552.284
IV	1.081.814	559.685	979.234	0	75.443	0	11.138	223.924	2.931.238
V	7.982.036	1.951.379	7.546.039	0	314.911	869	97.382	2.809.215	20.701.831
VI	1.086.441	420.152	2.248.993	0	1.185.515	929	61.170	383.336	5.386.536
VII	1.191.291	968.179	2.500.791	0	21.932	5.975	0	1.487.648	6.175.816
VIII	1.983.297	1.072.580	2.727.770	0	46.367	14.974	171.148	1.432.179	7.448.315
IX	543.128	336.029	1.149.393	0	131.343	2.098	3.977	294.398	2.460.366
X	615.557	436.752	680.814	0	615.117	983	343.895	1.787.305	4.480.423
XI	299.504	14.379	141.936	0	625	1.855	28.516	23.891	510.706
XII	117.590	83.086	146.312	0	32.007	0	35.699	117.767	532.461
XIV	283.964	272.673	413.461	0	14.478	0	45.915	165.039	1.195.530
XV	379.703	79.062	1.426.438	0	1.784	0	8.494	128.642	2.024.123
Metrop.	40.407.747	5.351.979	29.614.604	0	8.053.781	586.793	1.298.248	45.256.128	130.569.280
Total	71.569.138	13.896.405	56.662.359	0	10.547.717	614.841	2.202.204	53.952.198	209.444.862

NOTAS A LOS ESTADOS FINANCIEROS
Al 31 de diciembre de 2020

(46) Margen de solvencia

46.1. Margen de solvencia seguros generales

1) Primas y factor de reaseguro

	Incendio	Vehículos	Otros	Grandes riesgos	Otros
				Incendio	
Prima pi	9.443.103	(138)	31.363.226	85.250.050	24.350.228
Prima directa pi	8.233.295	(138)	30.859.992	84.923.104	23.725.242
6.31.11.10 pi	8.233.295	0	30.859.855	84.923.104	23.725.242
6.31.11.10 dic i-1*IPC1	7.530.906	(138)	29.160.689	50.997.876	17.248.885
6.31.11.10 pi-1*IPC2	7.530.906	0	29.160.552	50.997.876	17.248.885
Prima aceptada pi	1.209.808	0	503.234	326.946	624.986
6.31.11.20 pi	1.209.808	0	503.234	326.946	624.986
6.31.11.20 dic i-1*IPC1	97.240	0	19.398	289.942	85.733
6.31.11.20 pi-1*IPC2	97.240	0	19.398	289.942	85.733
Factor de reaseguro pi	17,17%	(64812,50%)	48,48%	(8,39%)	6,65%
Costo de siniestros pi	1.643.556	5.185	8.852.388	1.999.361	835.902
6.31.13.00 pi	1.643.556	5.185	8.852.388	1.999.361	835.902
6.31.13.00 dic i-1*IPC1	10.471.405	(3.173)	6.562.952	5.549.669	908.943
6.31.13.00 pi-1*IPC2	10.471.405	(3.173)	6.562.952	5.549.669	908.943
Costo sin. directo pi	9.725.293	(8)	18.229.435	(23.795.913)	12.553.555
6.31.13.10 pi	9.725.293	(8)	18.229.435	(23.795.913)	12.553.555
6.31.13.10 dic i-1*IPC1	40.116.254	6.919	6.475.751	339.645.659	(47.061)
6.31.13.10 pi-1*IPC2	40.116.254	6.919	6.475.751	339.645.659	(47.061)
Costo sin. aceptado pi	(151.088)	0	29.067	(21.045)	15.790
6.31.13.30 pi	(151.088)	0	29.067	(21.045)	15.790
6.31.13.30 dic i-1*IPC1	1.774.019	0	(120.529)	104.125	0
6.31.13.30 pi-1*IPC2	1.774.019	0	(120.529)	104.125	0

NOTAS A LOS ESTADOS FINANCIEROS

Al 31 de diciembre de 2020

2) Siniestros últimos 3 años

Al 31.12.2020

	Incendio	Vehículos	Otros	Grandes riesgos	Otros
				Incendio	
Promedio sin. ult. 3 años	736.982	2.302	8.468.279	121.755.206	3.917.958
Costo sin. dir. ult. 3 años	542.440	6.907	25.496.129	365.228.131	11.738.083
Costo sin. directo pi	9.725.293	(8)	18.229.435	(23.795.913)	12.553.555
6.31.13.10 pi	9.725.293	(8)	18.229.435	(23.795.913)	12.553.555
6.31.13.10 dic i-1*IPC1	40.116.254	6.919	6.475.751	339.645.659	(47.061)
6.31.13.10 pi-1*IPC2	40.116.254	6.919	6.475.751	339.645.659	(47.061)
Costo sin. directos pi-1	40.116.254	6.919	6.475.751	339.645.659	(47.061)
6.31.13.10 pi-1*IPC2	40.116.254	6.919	6.475.751	339.645.659	(47.061)
6.31.13.10 dic i-2*IPC3	(49.299.107)	(4)	790.943	49.378.385	(768.411)
6.31.13.10 pi-2*IPC4	(49.299.107)	(4)	790.943	49.378.385	(768.411)
Costo sin. directos pi-2	(49.299.107	(4)	790.943	49.378.385	(768.411)
6.31.13.10 pi-2*IPC4	(49.299.107)	(4)	790.943	49.378.385	(768.411)
6.31.13.10 dic i-3*IPC5	13.815.570	5.522	7.393.798	(6.728.790)	1.492.303
6.31.13.10 pi-3*IPC6	13.815.570	5.522	7.393.798	(6.728.790)	1.492.303
Costo sin. acep. ult. 3 años	1.668.506	-	(91.292)	37.488	15.790
Costo sin. aceptado pi	(151.088)	-	29.067	(21.045)	15.790
6.31.13.30 pi	(151.088)	-	29.067	(21.045)	15.790
6.31.13.30 dic i-1*IPC1	1.774.019	-	(120.529)	104.125	-
6.31.13.30 pi-1*IPC2	1.774.019	-	(120.529)	104.125	-
Costo sin. aceptados pi-1	1.774.019	-	(120.529)	104.125	-
6.31.13.30 pi-1*IPC2	1.774.019	-	(120.529)	104.125	-
6.31.13.30 dic i-2*IPC3	45.575	-	170	(45.592)	-
6.31.13.30 pi-2*IPC4	45.575	-	170	(45.592)	-
Costo sin. aceptados pi-2	45.575	-	170	(45.592)	-
6.31.13.30 pi-2*IPC4	45.575	-	170	(45.592)	-
6.31.13.30 dic i-3*IPC5	2.016.370	-	68.808	(1.886.664)	9.219
6.31.13.30 pi-3*IPC6	2.016.370	-	68.808	(1.886.664)	9.219

NOTAS A LOS ESTADOS FINANCIEROS

Al 31 de diciembre de 2020

3) Resumen

Al 31.12.2020

	F.P.	Primas	F.R.		En función de las primas	F.S.	Siniestros	F.R.		En función de los siniestros	Total margen de solvencia
			CÍA.	SVS				CÍA.	SVS		
Incendio	45,0%	9.443.103	17,2%	15,0%	729.473	67,0%	736.982	17,2%	15,0%	84.764	729.473
Vehículos	10,0%	(138)	(64.812,5%)	57,0%	(8)	13,0%	2.302	(64.812,5%)	57,0%	171	171
Otros	40,0%	31.363.226	48,48%	29,0%	6.082.415	54,0%	8.468.279	48,5%	29,0%	2.217.095	6.082.415
Grandes riesgos											
Incendio	45,0%	85.250.050	(16,79%)	2,0%	767.250	67,0%	121.755.206	(16,8%)	2,0%	1.631.520	1.631.520
Otros	40,0%	24.350.228	13,3%	2,0%	1.295.495	54,0%	3.917.958	13,3%	2,0%	281.401	1.295.495
Total		150.406.469			8.874.625		134.880.727			4.214.951	9.739.074

NOTAS A LOS ESTADOS FINANCIEROS
Al 31 de diciembre de 2020

(47) Cumplimiento circular 794

47.1. Cuadro de determinación de crédito a asegurados representativos de reserva de riesgo en curso, patrimonio de riesgo y patrimonio libre

Crédito asegurados no vencido total nota 1	a	56.050.684
Crédito asegurados no vencido de pólizas individuales nota 2	b	
Crédito asegurados no vencido de cartera de pólizas	c = a - b	56.050.684
Prima directa no ganada neta de descuento nota 3	d	95.001.465
Prima por cobrar no vencida no devengada de cartera de pólizas	e = Mín (c,d)	56.050.684
Prima por cobrar no vencida no devengada de pólizas individuales	f	
Prima por cobrar total no vencida no devengada representativa de reserva de riesgo en curso y patrimonio	g = e + f	56.050.684

47.2. Cuadro de determinación de prima no devengada a comparar con crédito a asegurados

Alternativa N° 2

	Seguros no revocables (1)	Pólizas calculadas individualmente (2)	Otros ramos (3)	Descuento columna otros ramos por factor P.D. (4)	Total (5)
Prima directa no devengada 6.35.11.10 (1)			99.217.393	99.217.393	99.217.393
Descuentos de cesión no devengado total (2)			4.304.474	4.215.928	4.304.474
Total a comparar con crédito otorgado (3 = 1 - 2)	0	0	94.912.919	95.001.465	94.912.919

NOTAS A LOS ESTADOS FINANCIEROS

Al 31 de diciembre de 2020

47.3. Cuadro prima por cobrar reasegurados

Al 31.12.2020

Entidad cedente	Prima aceptada no devengada	Descuento de aceptación no devengado	Prima aceptada no devengada neta de descuento	Descuento de aceptación no devengado	Prima por cobrar vencida no provisionada representativa de pat. Libre
	a	b	c = a - b	d	e
RENTA NACIONAL	138.769	23.590	115.179	0	0
RIMAC SEGUROS Y REASEGUROS.	939.698	60.970	878.728	1.054.227	0
WILLIS TOWERS WATSON S.A CORREDORES	30.488	2.438	28.050	0	0
CIA DE SEGUROS GENERALES CONSORCIO	196.339	20.533	175.806	245.710	1
ASEGURADORA PORVENIR S.A	20.504	4.613	15.891	0	0
ORION SEGUROS GENERALES S.A.	182.845	50.240	132.605	0	0
UNNIO SEGUROS GENERALES S.A.	11.037	1.523	9.514	0	0
SEGUROS GENERALES SURAMERICANA S.A.	96.493	19.488	77.005	242.869	0
Total	1.616.173	183.395	1.432.778	1.542.806	1

NOTAS A LOS ESTADOS FINANCIEROS

Al 31 de diciembre de 2020

Prima por cobrar no vencida representativa de reserva de riesgo en curso	Prima por cobrar no vencida representativa de reserva de siniestros
f = Mín (c,d)	g = d - f
0	0
878.728	175.499
0	0
175.806	69.904
0	0
0	0
0	0
77.005	165.864
1.131.539	411.267

NOTAS A LOS ESTADOS FINANCIEROS
Al 31 de diciembre de 2020

(48) Solvencia

48.1. Cumplimiento régimen de inversiones y endeudamiento

Al 31.12.2020

Cumplimiento regimen de inversiones y endeudamiento	31-12-2020
Obligación de invertir las reservas técnicas y patrimonio de riesgo	115.999.267
Reservas técnicas	93.301.846
Patrimonio de riesgo (patrimonio neto mutuales)	22.697.421
Inversiones representativas de reservas técnicas y patrimonio de riesgo	136.558.918
Superávit (déficit) de inversiones representativas de reservas técnicas y patrimonio de riesgo	20.559.651
Patrimonio neto	33.123.173
Patrimonio contable	33.227.831
Activo no efectivo	104.658
Endeudamiento	
Total	3,43
Financiero	0,61

NOTAS A LOS ESTADOS FINANCIEROS
Al 31 de diciembre de 2020

48.2. Obligación de invertir

Al 31.12.2020

Obligación de invertir	
Total reserva seguros previsionales	0
Reserva de rentas vitalicias	0
5.21.31.21 Reserva de rentas vitalicias	0
5.14.22.10 Participación del reaseguro en la reserva de rentas vitalicias	0
Reserva seguro invalidez y sobrevivencia	0
5.21.31.22 Reserva seguro invalidez y sobrevivencia	
5.14.22.20 Participación del reaseguro en la reserva seguro invalidez y sobrevivencia	0
Total reservas seguros no previsionales	43.568.283
Reserva de riesgo en curso	22.398.277
5.21.31.10 Reserva de riesgo en curso	95.497.505
5.14.21.00 Participación del reaseguro en la reserva de riesgo en curso	73.099.228
Reserva matemática	0
5.21.31.30 Reserva matemática	0
5.14.23.00 Participación del reaseguro en la reserva matemática	0
5.21.31.40 Reserva valor del fondo	0
Reserva de rentas privadas	0
5.21.31.50 Reserva de rentas privadas	0
5.14.24.00 Participación del reaseguro en la reserva de rentas privadas	0
Reserva de siniestros	19.171.422
5.21.31.60 Reserva de siniestros	406.729.608
5.21.32.32 Siniestros por pagar por operaciones de coaseguro	0
5.14.25.00 Participación del reaseguro en la reserva de siniestros	387.558.186
5.21.31.70 Reserva catastrófica de terremoto	1.998.584
Total reservas adicionales	0
Reserva de insuficiencia de primas	0
5.21.31.80 Reserva de insuficiencia de primas	0

NOTAS A LOS ESTADOS FINANCIEROS

Al 31 de diciembre de 2020

Obligación de invertir	
5.14.27.00 Participación del reaseguro en la reserva de insuficiencia de primas	0
Otras reservas técnicas	0
5.21.31.90 Otras reservas técnicas	0
5.14.28.00 Participación del reaseguro en otras reservas técnicas	0
Primas por pagar	49.733.563
5.21.32.20 Deudas por operaciones reaseguro	42.540.766
5.21.32.31 Primas por pagar por operaciones de coaseguro	7.192.797
Total obligación de invertir reservas técnicas	93.301.846
Patrimonio de riesgo	22.697.421
Margen de solvencia	9.739.074
Patrimonio de endeudamiento	22.697.421
((PE+PI)/5) Cías. seg. generales	22.697.421
Pasivo exigible + pasivo indirecto - reservas técnicas	20.185.261
Patrimonio mínimo UF 90.000 (UF 120.000 si es reaseguradora)	2.583.707
Total obligación de invertir (reservas técnicas + patrimonio de riesgo)	115.999.267

NOTAS A LOS ESTADOS FINANCIEROS
Al 31 de diciembre de 2020

Primas por Pagar

Al 31.12.2020

Primas por pagar (sólo seguros generales)	
1.1 Deudores por reaseguro	49.733.563
1.1.1 Primas por pagar reaseguradores	42.540.766
1.1.2 Primas por pagar coaseguro	7.192.797
1.1.3 Otras	
1.2 PCNG - DCNG	72.014.445
Prima cedida no ganada (PCNG)	76.318.919
Descuento de cesión no ganado (DCNG)	4.304.474
1.3 RRCPP	49.733.563
1.4 RSPP	0

NOTAS A LOS ESTADOS FINANCIEROS
Al 31 de diciembre de 2020

48.3. Activos no efectivos

Al 31.12.2020

	Cuenta del estado financiero	Activo inicial	Fecha inicial	Saldo activo	Amortización del período	Plazo de amortización (meses)
Gastos organización y puesta en marcha						
Programas computacionales	5.15.10.00	28.633	2019-08-31	17.549	11.084	24
Derechos, marcas, patentes						
Menor valor de inversiones						
Reaseguro no proporcional						
Otros	5.15.33.00	652.956	2019-01-01	87.109		
Total inversiones no efectivas		681.589		104.658	11.084	

NOTAS A LOS ESTADOS FINANCIEROS

Al 31 de diciembre de 2020

48.4. Inventario de inversiones

	INV. NO REPRESENT DE R.T. Y P.R.	INV. REPRESENT DE R.T. Y P.R.	TOTAL INVERSIONES	SUPERAVIT DE INVERSIONES
Activos				
1) Instrumentos emitidos por el estado o banco central		3.645.014	3.645.014	
2) Depósitos a plazo		4.036.786	4.036.786	
3) Bonos y pagarés bancarios		11.889.294	11.889.294	
4) Letras de crédito emitidas por bancos e instituciones financieras		0	0	
5) Bonos, pagarés y debentures emitidos por empresas públicas o privadas		20.606.021	20.606.021	
6) Participación en convenios de créditos (Creditos sindicados)		1.163.491	1.163.491	
7) Mutuos hipotecarios		16.092.303	16.092.303	
8) Préstamos otorgados a personas naturales o jurídicas		0	0	
9) Acciones de sociedades anónimas abiertas admitidas				
10) Cuotas de Fondos Mutuos Nacionales				
11) Cuotas de fondos de inversión nacionales				
12) Instrumentos de deuda o crédito emitidos por Estados o Bancos Centrales Extranjeros				
13) Títulos emitidos por instituciones financieras o empresas extranjeras				
14) Acciones de sociedades anónimas extranjeras				
15) Cuotas de fondos mutuos o de inversion extranjeros				

NOTAS A LOS ESTADOS FINANCIEROS

Al 31 de diciembre de 2020

	INV. NO REPRESENT DE R.T. Y P.R.	INV. REPRESENT DE R.T. Y P.R.	TOTAL INVERSIONES	SUPERAVIT DE INVERSIONES
16) Cuotas de fondos mutuos o de inversion constituidos en el pais cuyos activos estan invertidos en el extranjero				
17) Notas estructuradas				
18) Bienes raíces no habitacionales situados en el extranjero				
19) Cuenta corriente en el extranjero				
20) Bienes raíces nacionales	0	782.038	782.038	0
20.1) Bienes raíces no habitacionales para uso propio o de renta		782.038	782.038	
20.2) Bienes raíces no habitacionales entregados en leasing				
20.3) Bienes raíces habitacionales para uso propio o de renta				
20.4) Bienes raíces habitacionales entregados en leasing				
21) Crédito a asegurados por prima no vencida y no devengada.(1er.grupo)		56.050.684	56.050.684	
22) Siniestros por cobrar a reaseguradores (por siniestros) pagados a asegurados no vencido		17.674.264	17.674.264	
23) Crédito no vencido seguro de invalidez y sobrevivencia D.L. Nº 3500 y crédito por saldo cuenta individual.(2do.grupo)				
24) Avance a tenedores de pólizas de seguros de vida (2do.grupo)				
25) Crédito a cedentes por prima no vencida y no devengada.(1er.grupo)		1.131.539	1.131.539	

NOTAS A LOS ESTADOS FINANCIEROS

Al 31 de diciembre de 2020

	INV. NO REPRESENT DE R.T. Y P.R.	INV. REPRESENT DE R.T. Y P.R.	TOTAL INVERSIONES	SUPERAVIT DE INVERSIONES
26) Crédito a cedentes por prima no vencida devengada.(1er.grupo)		411.267	411.267	
27) Préstamos otorgados a asegurados por pólizas de seguros de crédito				
28) Derivados				
29) Inversiones del N°7 del Art. 21 del DFL N°251	0	0	0	0
29.1) AFR				
29.2) Fondos de Inversión Privados Nacionales				
29.3) Fondos de Inversión Privados Extranjeros				
29.4) Otras inversiones del N°7 del Art.21 del DFL 251				
30) Bancos		3.076.217	3.076.217	
31) Caja	3.485		3.485	
32) Muebles y Equipo para su propio uso	3.359		3.359	
33) Acciones de sociedades anónimas cerradas	0		0	
34) Otros				
Total activos representativos	6.844	36.558.918	136.565.762	20.559.651

NOTAS A LOS ESTADOS FINANCIEROS
Al 31 de diciembre de 2020

(49) Saldos por cobrar y por pagar a empresas relacionadas

49.1. Saldos por cobrar a entidades relacionadas

Al 31.12.2020

	RUT	Sociedad	Entidad relacionada naturaleza de la operación	Plazo	Tipo de garantía	Moneda	Deudas de empresas relacionadas
	76842252-4	1	SBI SERVICIOS SpA	3 meses	Sin garantía	CLP: Chilean Peso	6.995
Total							6.995

NOTAS A LOS ESTADOS FINANCIEROS

Al 31 de diciembre de 2020

49.2. Transacciones con partes relacionadas

Al 31.12.2020

Entidad relacionada	RUT	País	Naturaleza de la relación	Descripción de la transacción	Moneda	Tipo de garantía	Monto de la transacción	Efecto en resultado Ut (Perd)	Efecto en resultado Ut (Perd)
HAMBLIN WATSA INVESTMENT	1-9	CAN: Canada	Cias Afiliadas	Licencia del sistema de Inversiones	USD: US Dollar	Sin garantía	6.773	(6.773)	
SBI SERVICIOS SpA	76842252-4	CHL: Chile	Cias Afiliadas	Servicios Comerciales / Arriendo	CLP: Chilean Peso	Sin garantía	564.890	564.890	
Allied World Assurance Company, Ltd	NRE02120170002	BMU: Bermuda	Cias Afiliadas / Reaseguro	Prima Cedida / Prima por Pagar de Reaseguro / Siniestro por Cobrar	USD: US Dollar	Sin garantía	(862.058)	(1.071.788)	
Allied World Insurance	NRE06220170004	USA: United States (the)	Cias Afiliadas / Reaseguro	Prima Cedida / Prima por Pagar de Reaseguro / Siniestro por Cobrar	USD: US Dollar	Sin garantía	(167.893)	(52.567)	
Lloyd's Syndicate 2232 (Allied	NRE14920170085	GBR: United Kingdom (the)	Cias Afiliadas / Reaseguro	Prima Cedida / Prima por Pagar de Reaseguro /	USD: US Dollar	Sin garantía	(45.060)	(139.112)	
Odyssey Reinsurance Company	NRE06220170041	USA: United States (the)	Cias Afiliadas / Reaseguro	Prima Cedida / Prima por Pagar de Reaseguro / Siniestro por Cobrar	USD: US Dollar	Sin garantía	(372.318)	(908.451)	

NOTAS A LOS ESTADOS FINANCIEROS

Al 31 de diciembre de 2020

49.3. Remuneraciones a directores, consejeros, administradores y personal clave

	Remuneraciones pagadas	Dieta de Directorio	Dieta comité de directores	Participación de utilidades	Otros	Total
Directores	1.114.787					1.114.787
Consejeros						0
Gerentes	535.844					535.844
Otros						0
Totales	1.650.631	-	-	-	-	1.650.631

NOTAS A LOS ESTADOS FINANCIEROS

Al 31 de diciembre de 2020

CUADROS TÉCNICOS

6.01.01. Cuadro margen de contribución

	Individuales																	
	1	2	3	4	5	6	7	8	9	10	11	12	13	14	15	16	17	18
6.31.10.00 Margen de contribución	795	272	1.360	2.338	0	183	0	138.281	0	0	0	0	0	10.633	24.625	0	(71.025)	0
6.31.11.00 Prima retenida	1.005	225	7.016	3.431	0	138	0	154.521	0	0	0	0	0	9.991	43.496	0	0	0
6.31.11.10 Prima directa	15.475	3.659	770.876	15.869	0	254	0	396.349	0	0	0	0	0	18.456	169.726	0	0	0
6.31.11.20 Prima aceptada	293	84	128	425	0	25	0	0	0	0	0	0	0	1.429	663	0	0	0
6.31.11.30 Prima cedida	14.763	3.518	763.988	12.863	0	141	0	241.828	0	0	0	0	0	9.894	126.893	0	0	0
6.31.12.00 Variación de reservas técnicas	81	(254)	5.878	498	0	(7)	0	(9.069)	0	0	0	0	0	(1.381)	(1.349)	0	0	0
6.31.12.10 Variación reserva de riesgo en curso	81	(254)	5.878	513	0	(7)	0	(9.069)	0	0	0	0	0	(1.381)	(1.349)	0	0	0
6.31.12.20 Variación reserva catastrófica de terremoto	0	0	0	(15)	0	0	0	0	0	0	0	0	0	0	0	0	0	0
6.31.12.30 Variación reserva insuficiencia de prima	0	0	0	0	0	0	0	0	0	0	0	0	0	0	0	0	0	0
6.31.12.40 Variación otras reservas técnicas	0	0	0	0	0	0	0	0	0	0	0	0	0	0	0	0	0	0
6.31.13.00 Costo de siniestros	0	0	0	0	0	0	0	512	0	0	0	0	0	0	4.993	0	71.025	0
6.31.13.10 Siniestros directos	0	0	0	0	0	0	0	583	0	0	0	0	0	0	9.956	0	75.398	0
6.31.13.20 Siniestros cedidos	0	0	0	0	0	0	0	71	0	0	0	0	0	0	5.060	0	4.373	0
6.31.13.30 Siniestros aceptados	0	0	0	0	0	0	0	0	0	0	0	0	0	0	97	0	0	0
6.31.14.00 Resultado de intermediación	(468)	(136)	4.008	(137)	0	(35)	0	(17.468)	0	0	0	0	0	677	1.311	0	0	0
6.31.14.10 Comisión agentes directos	0	0	0	0	0	0	0	0	0	0	0	0	0	0	0	0	0	0
6.31.14.20 Comisión corredores	231	37	3.537	901	0	25	0	1.505	0	0	0	0	0	2.173	10.806	0	0	0
6.31.14.30 Comisiones de reaseguro aceptado	19	4	15	35	0	0	0	0	0	0	0	0	0	340	61	0	0	0
6.31.14.40 Comisiones de reaseguro cedido	718	177	(456)	1.073	0	60	0	18.973	0	0	0	0	0	1.836	9.556	0	0	0
6.31.15.00 Gastos por reaseguro no proporcional	588	328	0	711	0	0	0	41.814	0	0	0	0	0	0	13.456	0	0	0
6.31.16.00 Deterioro de seguros	9	15	(4.230)	21	0	(3)	0	451	0	0	0	0	0	62	460	0	0	0

NOTAS A LOS ESTADOS FINANCIEROS

Al 31 de diciembre de 2020

6.01.01. Cuadro margen de contribución

19	20	21	22	23	24	25	26	27	28	29	30	31	32	33	34	35	36	50	Total Individuales
0	0	(3.727)	0	0	0	0	0	0	0	0	0	0	0	0	0	0	11.519	0	115.254
0	0	3.132	0	0	0	0	0	0	0	0	0	0	0	0	0	0	8.806	0	231.761
0	0	11.742	0	0	0	0	0	0	0	0	0	0	0	0	0	0	51.531	0	1.453.937
0	0	137	0	0	0	0	0	0	0	0	0	0	0	0	0	0	0	0	3.184
0	0	8.747	0	0	0	0	0	0	0	0	0	0	0	0	0	0	42.725	0	1.225.360
0	0	1.133	0	0	0	0	0	0	0	0	0	0	0	0	0	0	(4.454)	0	(8.924)
0	0	1.133	0	0	0	0	0	0	0	0	0	0	0	0	0	0	(4.454)	0	(8.909)
0	0	0	0	0	0	0	0	0	0	0	0	0	0	0	0	0	0	0	(15)
0	0	0	0	0	0	0	0	0	0	0	0	0	0	0	0	0	0	0	0
0	0	0	0	0	0	0	0	0	0	0	0	0	0	0	0	0	0	0	0
0	0	5.880	0	0	0	0	0	0	0	0	0	0	0	0	0	0	0	0	82.410
0	0	102.558	0	0	0	0	0	0	0	0	0	0	0	0	0	0	0	0	188.495
0	0	96.672	0	0	0	0	0	0	0	0	0	0	0	0	0	0	0	0	106.176
0	0	(6)	0	0	0	0	0	0	0	0	0	0	0	0	0	0	0	0	91
0	0	(144)	0	0	0	0	0	0	0	0	0	0	0	0	0	0	1.059	0	(11.333)
0	0	0	0	0	0	0	0	0	0	0	0	0	0	0	0	0	0	0	0
0	0	783	0	0	0	0	0	0	0	0	0	0	0	0	0	0	2.202	0	22.200
0	0	21	0	0	0	0	0	0	0	0	0	0	0	0	0	0	0	0	495
0	0	948	0	0	0	0	0	0	0	0	0	0	0	0	0	0	1.143	0	34.028
0	0	0	0	0	0	0	0	0	0	0	0	0	0	0	0	0	321	0	57.218
0	0	(10)	0	0	0	0	0	0	0	0	0	0	0	0	0	0	361	0	(2.864)

NOTAS A LOS ESTADOS FINANCIEROS

Al 31 de diciembre de 2020

6.01.01. Cuadro margen de contribución

Colectivos																							
1	2	3	4	5	6	7	8	9	10	11	12	13	14	15	16	17	18	19	20	21	22	23	24
0	0	0	0	0	0	0	0	0	0	0	0	0	0	0	0	0	0	0	0	0	0	0	0
0	0	0	0	0	0	0	0	0	0	0	0	0	0	0	0	0	0	0	0	0	0	0	0
0	0	0	0	0	0	0	0	0	0	0	0	0	0	0	0	0	0	0	0	0	0	0	0
0	0	0	0	0	0	0	0	0	0	0	0	0	0	0	0	0	0	0	0	0	0	0	0
0	0	0	0	0	0	0	0	0	0	0	0	0	0	0	0	0	0	0	0	0	0	0	0
0	0	0	0	0	0	0	0	0	0	0	0	0	0	0	0	0	0	0	0	0	0	0	0
0	0	0	0	0	0	0	0	0	0	0	0	0	0	0	0	0	0	0	0	0	0	0	0
0	0	0	0	0	0	0	0	0	0	0	0	0	0	0	0	0	0	0	0	0	0	0	0
0	0	0	0	0	0	0	0	0	0	0	0	0	0	0	0	0	0	0	0	0	0	0	0
0	0	0	0	0	0	0	0	0	0	0	0	0	0	0	0	0	0	0	0	0	0	0	0
0	0	0	0	0	0	0	0	0	0	0	0	0	0	0	0	0	0	0	0	0	0	0	0
0	0	0	0	0	0	0	0	0	0	0	0	0	0	0	0	0	0	0	0	0	0	0	0
0	0	0	0	0	0	0	0	0	0	0	0	0	0	0	0	0	0	0	0	0	0	0	0
0	0	0	0	0	0	0	0	0	0	0	0	0	0	0	0	0	0	0	0	0	0	0	0
0	0	0	0	0	0	0	0	0	0	0	0	0	0	0	0	0	0	0	0	0	0	0	0
0	0	0	0	0	0	0	0	0	0	0	0	0	0	0	0	0	0	0	0	0	0	0	0
0	0	0	0	0	0	0	0	0	0	0	0	0	0	0	0	0	0	0	0	0	0	0	0
0	0	0	0	0	0	0	0	0	0	0	0	0	0	0	0	0	0	0	0	0	0	0	0
0	0	0	0	0	0	0	0	0	0	0	0	0	0	0	0	0	0	0	0	0	0	0	0
0	0	0	0	0	0	0	0	0	0	0	0	0	0	0	0	0	0	0	0	0	0	0	0
0	0	0	0	0	0	0	0	0	0	0	0	0	0	0	0	0	0	0	0	0	0	0	0
0	0	0	0	0	0	0	0	0	0	0	0	0	0	0	0	0	0	0	0	0	0	0	0
0	0	0	0	0	0	0	0	0	0	0	0	0	0	0	0	0	0	0	0	0	0	0	0
0	0	0	0	0	0	0	0	0	0	0	0	0	0	0	0	0	0	0	0	0	0	0	0
0	0	0	0	0	0	0	0	0	0	0	0	0	0	0	0	0	0	0	0	0	0	0	0
0	0	0	0	0	0	0	0	0	0	0	0	0	0	0	0	0	0	0	0	0	0	0	0
0	0	0	0	0	0	0	0	0	0	0	0	0	0	0	0	0	0	0	0	0	0	0	0
0	0	0	0	0	0	0	0	0	0	0	0	0	0	0	0	0	0	0	0	0	0	0	0

NOTAS A LOS ESTADOS FINANCIEROS

Al 31 de diciembre de 2020

6.01.01. Cuadro margen de contribución

25	26	27	28	29	30	31	32	33	34	35	36	50	Total Individuales
0	0	0	0	0	0	1.431.125	0	0	0	0	423.528	0	1.854.653
0	0	0	0	0	0	2.661.028	0	0	0	0	190.819	0	2.851.847
0	0	0	0	0	0	2.833.232	0	0	0	0	1.116.633	0	3.949.865
0	0	0	0	0	0	0	0	0	0	0	0	0	0
0	0	0	0	0	0	172.204	0	0	0	0	925.814	0	1.098.018
0	0	0	0	0	0	(198.626)	0	0	0	0	(96.523)	0	(295.149)
0	0	0	0	0	0	(198.626)	0	0	0	0	(96.523)	0	(295.149)
0	0	0	0	0	0	0	0	0	0	0	0	0	0
0	0	0	0	0	0	0	0	0	0	0	0	0	0
0	0	0	0	0	0	0	0	0	0	0	0	0	0
0	0	0	0	0	0	1.010.441	0	0	0	0	(173.909)	0	836.532
0	0	0	0	0	0	1.003.413	0	0	0	0	(147.613)	0	855.800
0	0	0	0	0	0	(7.028)	0	0	0	0	26.296	0	19.268
0	0	0	0	0	0	0	0	0	0	0	0	0	0
0	0	0	0	0	0	350.956	0	0	0	0	22.943	0	373.899
0	0	0	0	0	0	0	0	0	0	0	0	0	0
0	0	0	0	0	0	395.282	0	0	0	0	47.718	0	443.000
0	0	0	0	0	0	0	0	0	0	0	0	0	0
0	0	0	0	0	0	44.326	0	0	0	0	24.775	0	69.101
0	0	0	0	0	0	48.889	0	0	0	0	6.949	0	55.838
0	0	0	0	0	0	18.243	0	0	0	0	7.831	0	26.074

NOTAS A LOS ESTADOS FINANCIEROS

Al 31 de diciembre de 2020

6.01.01. Cuadro margen de contribución

Cartera hipotecaria																					
1	2	3	4	5	6	7	8	9	10	11	12	13	14	15	16	17	18	19	20	21	22	23
69.676	0	0	4.857.632	0	0	0	0	0	0	0	0	0	0	0	0	0	0	0	0	0	0	0
112.553	0	0	7.126.557	0	0	0	0	0	0	0	0	0	0	0	0	0	0	0	0	0	0	0
1.734.435	0	0	32.951.331	0	0	0	0	0	0	0	0	0	0	0	0	0	0	0	0	0	0	0
32.823	0	0	883.388	0	0	0	0	0	0	0	0	0	0	0	0	0	0	0	0	0	0	0
1.654.705	0	0	26.708.162	0	0	0	0	0	0	0	0	0	0	0	0	0	0	0	0	0	0	0
9.140	0	0	1.034.802	0	0	0	0	0	0	0	0	0	0	0	0	0	0	0	0	0	0	0
9.140	0	0	1.065.767	0	0	0	0	0	0	0	0	0	0	0	0	0	0	0	0	0	0	0
0	0	0	(30.965)	0	0	0	0	0	0	0	0	0	0	0	0	0	0	0	0	0	0	0
0	0	0	0	0	0	0	0	0	0	0	0	0	0	0	0	0	0	0	0	0	0	0
0	0	0	0	0	0	0	0	0	0	0	0	0	0	0	0	0	0	0	0	0	0	0
19.215	0	0	324	0	0	0	0	0	0	0	0	0	0	0	0	0	0	0	0	0	0	0
(168.193)	0	0	(20.609)	0	0	0	0	0	0	0	0	0	0	0	0	0	0	0	0	0	0	0
(188.715)	0	0	(20.933)	0	0	0	0	0	0	0	0	0	0	0	0	0	0	0	0	0	0	0
(1.307)	0	0	0	0	0	0	0	0	0	0	0	0	0	0	0	0	0	0	0	0	0	0
(52.440)	0	0	(285.025)	0	0	0	0	0	0	0	0	0	0	0	0	0	0	0	0	0	0	0
0	0	0	0	0	0	0	0	0	0	0	0	0	0	0	0	0	0	0	0	0	0	0
25.893	0	0	1.870.440	0	0	0	0	0	0	0	0	0	0	0	0	0	0	0	0	0	0	0
2.121	0	0	71.737	0	0	0	0	0	0	0	0	0	0	0	0	0	0	0	0	0	0	0
80.454	0	0	2.227.202	0	0	0	0	0	0	0	0	0	0	0	0	0	0	0	0	0	0	0
65.932	0	0	1.475.661	0	0	0	0	0	0	0	0	0	0	0	0	0	0	0	0	0	0	0
1.030	0	0	43.163	0	0	0	0	0	0	0	0	0	0	0	0	0	0	0	0	0	0	0

NOTAS A LOS ESTADOS FINANCIEROS

Al 31 de diciembre de 2020

6.01.01. Cuadro margen de contribución

24	25	26	27	28	29	30	31	32	33	34	35	36	50	Total Cartera Hipotecaria
0	0	0	0	0	0	0	0	0	0	0	0	0	0	4.927.308
0	0	0	0	0	0	0	0	0	0	0	0	0	0	7.239.110
0	0	0	0	0	0	0	0	0	0	0	0	0	0	34.685.766
0	0	0	0	0	0	0	0	0	0	0	0	0	0	916.211
0	0	0	0	0	0	0	0	0	0	0	0	0	0	28.362.867
0	0	0	0	0	0	0	0	0	0	0	0	0	0	1.043.942
0	0	0	0	0	0	0	0	0	0	0	0	0	0	1.074.907
0	0	0	0	0	0	0	0	0	0	0	0	0	0	(30.965)
0	0	0	0	0	0	0	0	0	0	0	0	0	0	0
0	0	0	0	0	0	0	0	0	0	0	0	0	0	0
0	0	0	0	0	0	0	0	0	0	0	0	0	0	19.539
0	0	0	0	0	0	0	0	0	0	0	0	0	0	(188.802)
0	0	0	0	0	0	0	0	0	0	0	0	0	0	(209.648)
0	0	0	0	0	0	0	0	0	0	0	0	0	0	(1.307)
0	0	0	0	0	0	0	0	0	0	0	0	0	0	(337.465)
0	0	0	0	0	0	0	0	0	0	0	0	0	0	0
0	0	0	0	0	0	0	0	0	0	0	0	0	0	1.896.333
0	0	0	0	0	0	0	0	0	0	0	0	0	0	73.858
0	0	0	0	0	0	0	0	0	0	0	0	0	0	2.307.656
0	0	0	0	0	0	0	0	0	0	0	0	0	0	1.541.593
0	0	0	0	0	0	0	0	0	0	0	0	0	0	44.193

NOTAS A LOS ESTADOS FINANCIEROS

Al 31 de diciembre de 2020

6.01.01. Cuadro margen de contribución

Cartera Consumo																							
1	2	3	4	5	6	7	8	9	10	11	12	13	14	15	16	17	18	19	20	21	22	23	24
0	0	0	0	0	0	0	0	0	0	0	0	0	0	0	0	0	0	0	0	0	0	0	0
0	0	0	0	0	0	0	0	0	0	0	0	0	0	0	0	0	0	0	0	0	0	0	0
0	0	0	0	0	0	0	0	0	0	0	0	0	0	0	0	0	0	0	0	0	0	0	0
0	0	0	0	0	0	0	0	0	0	0	0	0	0	0	0	0	0	0	0	0	0	0	0
0	0	0	0	0	0	0	0	0	0	0	0	0	0	0	0	0	0	0	0	0	0	0	0
0	0	0	0	0	0	0	0	0	0	0	0	0	0	0	0	0	0	0	0	0	0	0	0
0	0	0	0	0	0	0	0	0	0	0	0	0	0	0	0	0	0	0	0	0	0	0	0
0	0	0	0	0	0	0	0	0	0	0	0	0	0	0	0	0	0	0	0	0	0	0	0
0	0	0	0	0	0	0	0	0	0	0	0	0	0	0	0	0	0	0	0	0	0	0	0
0	0	0	0	0	0	0	0	0	0	0	0	0	0	0	0	0	0	0	0	0	0	0	0
0	0	0	0	0	0	0	0	0	0	0	0	0	0	0	0	0	0	0	0	0	0	0	0
0	0	0	0	0	0	0	0	0	0	0	0	0	0	0	0	0	0	0	0	0	0	0	0
0	0	0	0	0	0	0	0	0	0	0	0	0	0	0	0	0	0	0	0	0	0	0	0
0	0	0	0	0	0	0	0	0	0	0	0	0	0	0	0	0	0	0	0	0	0	0	0
0	0	0	0	0	0	0	0	0	0	0	0	0	0	0	0	0	0	0	0	0	0	0	0
0	0	0	0	0	0	0	0	0	0	0	0	0	0	0	0	0	0	0	0	0	0	0	0
0	0	0	0	0	0	0	0	0	0	0	0	0	0	0	0	0	0	0	0	0	0	0	0
0	0	0	0	0	0	0	0	0	0	0	0	0	0	0	0	0	0	0	0	0	0	0	0
0	0	0	0	0	0	0	0	0	0	0	0	0	0	0	0	0	0	0	0	0	0	0	0
0	0	0	0	0	0	0	0	0	0	0	0	0	0	0	0	0	0	0	0	0	0	0	0
0	0	0	0	0	0	0	0	0	0	0	0	0	0	0	0	0	0	0	0	0	0	0	0
0	0	0	0	0	0	0	0	0	0	0	0	0	0	0	0	0	0	0	0	0	0	0	0
0	0	0	0	0	0	0	0	0	0	0	0	0	0	0	0	0	0	0	0	0	0	0	0
0	0	0	0	0	0	0	0	0	0	0	0	0	0	0	0	0	0	0	0	0	0	0	0
0	0	0	0	0	0	0	0	0	0	0	0	0	0	0	0	0	0	0	0	0	0	0	0

NOTAS A LOS ESTADOS FINANCIEROS

Al 31 de diciembre de 2020

6.01.01. Cuadro margen de contribución

25	26	27	28	29	30	31	32	33	34	35	36	50	Total Cartera Consumo
0	0	0	0	0	0	0	0	0	0	0	0	0	0
0	0	0	0	0	0	0	0	0	0	0	0	0	0
0	0	0	0	0	0	0	0	0	0	0	0	0	0
0	0	0	0	0	0	0	0	0	0	0	0	0	0
0	0	0	0	0	0	0	0	0	0	0	0	0	0
0	0	0	0	0	0	0	0	0	0	0	0	0	0
0	0	0	0	0	0	0	0	0	0	0	0	0	0
0	0	0	0	0	0	0	0	0	0	0	0	0	0
0	0	0	0	0	0	0	0	0	0	0	0	0	0
0	0	0	0	0	0	0	0	0	0	0	0	0	0
0	0	0	0	0	0	0	0	0	0	0	0	0	0
0	0	0	0	0	0	0	0	0	0	0	0	0	0
0	0	0	0	0	0	0	0	0	0	0	0	0	0
0	0	0	0	0	0	0	0	0	0	0	0	0	0
0	0	0	0	0	0	0	0	0	0	0	0	0	0
0	0	0	0	0	0	0	0	0	0	0	0	0	0
0	0	0	0	0	0	0	0	0	0	0	0	0	0
0	0	0	0	0	0	0	0	0	0	0	0	0	0
0	0	0	0	0	0	0	0	0	0	0	0	0	0
0	0	0	0	0	0	0	0	0	0	0	0	0	0
0	0	0	0	0	0	0	0	0	0	0	0	0	0
0	0	0	0	0	0	0	0	0	0	0	0	0	0

NOTAS A LOS ESTADOS FINANCIEROS

Al 31 de diciembre de 2020

6.01.01. Cuadro margen de contribución

Otra Cartera																					
1	2	3	4	5	6	7	8	9	10	11	12	13	14	15	16	17	18	19	20	21	22	23
1.742	0	0	0	0	0	0	37.455	0	(3.286)	0	0	0	0	0	(1.221)	0	0	0	0	0	0	0
2.205	0	0	0	0	0	0	83.485	0	0	0	0	0	0	0	0	0	0	0	0	0	0	0
33.989	0	0	0	0	0	0	214.141	0	0	0	0	0	0	0	0	0	0	0	0	0	0	0
643	0	0	0	0	0	0	0	0	0	0	0	0	0	0	0	0	0	0	0	0	0	0
32.427	0	0	0	0	0	0	130.656	0	0	0	0	0	0	0	0	0	0	0	0	0	0	0
179	0	0	0	0	0	0	(4.900)	0	0	0	0	0	0	0	0	0	0	0	0	0	0	0
179	0	0	0	0	0	0	(4.900)	0	0	0	0	0	0	0	0	0	0	0	0	0	0	0
0	0	0	0	0	0	0	0	0	0	0	0	0	0	0	0	0	0	0	0	0	0	0
0	0	0	0	0	0	0	0	0	0	0	0	0	0	0	0	0	0	0	0	0	0	0
0	0	0	0	0	0	0	0	0	0	0	0	0	0	0	0	0	0	0	0	0	0	0
0	0	0	0	0	0	0	37.533	0	3.286	0	0	0	0	0	1.221	0	0	0	0	0	0	0
0	0	0	0	0	0	0	42.698	0	8	0	0	0	0	0	(16)	0	0	0	0	0	0	0
0	0	0	0	0	0	0	5.165	0	(3.278)	0	0	0	0	0	(1.237)	0	0	0	0	0	0	0
0	0	0	0	0	0	0	0	0	0	0	0	0	0	0	0	0	0	0	0	0	0	0
(1.028)	0	0	0	0	0	0	(9.438)	0	0	0	0	0	0	0	0	0	0	0	0	0	0	0
0	0	0	0	0	0	0	0	0	0	0	0	0	0	0	0	0	0	0	0	0	0	0
507	0	0	0	0	0	0	813	0	0	0	0	0	0	0	0	0	0	0	0	0	0	0
42	0	0	0	0	0	0	0	0	0	0	0	0	0	0	0	0	0	0	0	0	0	0
1.577	0	0	0	0	0	0	10.251	0	0	0	0	0	0	0	0	0	0	0	0	0	0	0
1.292	0	0	0	0	0	0	22.592	0	0	0	0	0	0	0	0	0	0	0	0	0	0	0
20	0	0	0	0	0	0	243	0	0	0	0	0	0	0	0	0	0	0	0	0	0	0

NOTAS A LOS ESTADOS FINANCIEROS

Al 31 de diciembre de 2020

6.01.01. Cuadro margen de contribución

24	25	26	27	28	29	30	31	32	33	34	35	36	50	Total Otra Cartera	Total Masivo
0	0	0	0	0	0	0	0	0	0	0	0	89.635	2.009.969	2.134.294	7.061.602
0	0	0	0	0	0	0	0	0	0	0	0	68.521	1.796.608	1.950.819	9.189.929
0	0	0	0	0	0	0	0	0	0	0	0	400.972	2.021.272	2.670.374	37.356.140
0	0	0	0	0	0	0	0	0	0	0	0	0	0	643	916.854
0	0	0	0	0	0	0	0	0	0	0	0	332.451	224.664	720.198	29.083.065
0	0	0	0	0	0	0	0	0	0	0	0	(34.660)	(716.176)	(755.557)	288.385
0	0	0	0	0	0	0	0	0	0	0	0	(34.660)	(716.176)	(755.557)	319.350
0	0	0	0	0	0	0	0	0	0	0	0	0	0	0	(30.965)
0	0	0	0	0	0	0	0	0	0	0	0	0	0	0	0
0	0	0	0	0	0	0	0	0	0	0	0	0	0	0	0
0	0	0	0	0	0	0	0	0	0	0	0	0	518.853	560.893	580.432
0	0	0	0	0	0	0	0	0	0	0	0	0	571.972	614.662	425.860
0	0	0	0	0	0	0	0	0	0	0	0	0	53.119	53.769	(155.879)
0	0	0	0	0	0	0	0	0	0	0	0	0	0	0	(1.307)
0	0	0	0	0	0	0	0	0	0	0	0	8.239	(19.537)	(21.764)	(359.229)
0	0	0	0	0	0	0	0	0	0	0	0	0	0	0	0
0	0	0	0	0	0	0	0	0	0	0	0	17.135	189	18.644	1.914.977
0	0	0	0	0	0	0	0	0	0	0	0	0	0	42	73.900
0	0	0	0	0	0	0	0	0	0	0	0	8.896	19.726	40.450	2.348.106
0	0	0	0	0	0	0	0	0	0	0	0	2.495	0	26.379	1.567.972
0	0	0	0	0	0	0	0	0	0	0	0	2.812	3.499	6.574	50.767

NOTAS A LOS ESTADOS FINANCIEROS

Al 31 de diciembre de 2020

6.01.01. Cuadro margen de contribución

Industria, Infraestructura y Comercio

1	2	3	4	5	6	7	8	9	10	11	12	13	14	15	16	17
877.278	(186.204)	542	3.457.687	678.367	(70.749)	218.925	604	(53.430)	(696)	0	434.105	329	3.014.547	884.091	(3)	(602.906)
4.408.002	533.352	9.895	5.086.988	479.298	94.539	40.236	1.696	18.720	0	0	291.660	20	3.926.493	3.692.314	0	1.712.352
67.927.151	8.677.477	1.087.212	23.520.897	5.215.269	174.008	12.731.864	4.351	28.794	0	0	2.202.204	20	7.253.497	14.407.841	0	1.719.437
1.285.488	199.698	180	630.569	219.574	17.392	0	0	0	0	0	0	0	561.442	56.285	0	0
64.804.637	8.343.823	1.077.497	19.064.478	4.955.545	96.861	12.691.628	2.655	10.074	0	0	1.910.544	0	3.888.446	10.771.812	0	7.085
357.966	(601.468)	8.289	738.649	(560.893)	(4.681)	(15.704)	(100)	(2.398)	0	0	(118.361)	(343)	(542.828)	(114.506)	0	112.538
357.966	(601.468)	8.289	760.752	(553.525)	(4.681)	(15.704)	(100)	(2.398)	0	0	(118.361)	(343)	(542.828)	(114.506)	0	112.538
0	0	0	(22.103)	(7.368)	0	0	0	0	0	0	0	0	0	0	0	0
0	0	0	0	0	0	0	0	0	0	0	0	0	0	0	0	0
0	0	0	0	0	0	0	0	0	0	0	0	0	0	0	0	0
2.604.011	828.699	1.377	9.959	0	196.439	(6.822)	919	76.511	678	0	26.003	0	1.164.756	1.630.069	0	1.700.935
(22.792.924)	2.169.805	2.398.653	(635.313)	0	2.882.773	1.439.267	1.046	119.705	0	0	399.872	0	1.568.391	3.250.277	0	1.805.651
(25.574.016)	1.347.361	2.397.276	(645.272)	0	2.686.334	1.446.089	127	43.194	(678)	0	373.869	0	388.299	1.652.030	0	104.716
(177.081)	6.255	0	0	0	0	0	0	0	0	0	0	0	-15.336	31.822	0	0
(2.053.734)	(321.837)	5.654	(203.454)	(287.815)	(24.164)	(155.719)	(191)	(1.963)	18	0	(60.598)	34	265.828	111.309	3	315.440
0	0	0	0	0	0	0	0	0	0	0	0	0	0	0	0	0
1.014.059	87.932	4.989	1.335.133	130.663	17.104	490.260	17	1.495	18	0	91.029	34	853.858	917.280	3	316.753
83.074	10.271	22	51.206	13.773	0	0	0	0	0	0	0	0	133.489	5.196	0	0
3.150.867	420.040	(643)	1.589.793	432.251	41.268	645.979	208	3.458	0	0	151.627	0	721.519	811.167	0	1.313
2.582.150	778.043	0	1.053.337	648.651	0	0	459	0	0	0	13.258	0	0	1.142.296	0	169.017
40.331	36.119	(5.967)	30.810	988	(2.306)	(444)	5	0	0	0	(2.747)	0	24.190	39.055	0	17.328

NOTAS A LOS ESTADOS FINANCIEROS

Al 31 de diciembre de 2020

6.01.01. Cuadro margen de contribución

18	19	20	21	22	23	24	25	26	27	28	29	30	31	32	33	34	35	36
1.549.880	(50.755)	129.103	91.459	17	(127.006)	(1.407.997)	1.757.306	0	0	0	0	0	0	0	(151.000)	0	0	4.957
2.243.470	36.894	286.686	1.199.077	121	33.277	468.890	2.202.704	0	0	0	0	0	0	0	38.778	0	0	3.789
8.791.343	36.937	465.219	4.494.672	186	52.728	952.788	6.880.076	0	0	0	0	0	0	0	38.778	0	0	22.171
233.426	0	0	52.493	0	0	0	222.345	0	0	0	0	0	0	0	0	0	0	0
6.781.299	43	178.533	3.348.088	65	19.451	483.898	4.899.717	0	0	0	0	0	0	0	0	0	0	18.382
344.933	(76)	125.076	433.595	101	(6.512)	35.790	(55.563)	0	0	0	0	0	0	0	0	0	0	(1.916)
344.933	(76)	125.076	433.595	101	(6.512)	35.790	(55.563)	0	0	0	0	0	0	0	0	0	0	(1.916)
0	0	0	0	0	0	0	0	0	0	0	0	0	0	0	0	0	0	0
0	0	0	0	0	0	0	0	0	0	0	0	0	0	0	0	0	0	0
0	0	0	0	0	0	0	0	0	0	0	0	0	0	0	0	0	0	0
332.350	(1.418)	94	733.017	0	102.734	1.897.096	362.591	0	0	0	0	0	0	0	187.303	0	0	0
1.809.818	7.967	144	12.784.984	0	165.530	6.152.124	871.212	0	0	0	0	0	0	0	187.303	0	0	0
1.493.368	9.385	50	12.051.277	0	62.796	4.255.028	521.691	0	0	0	0	0	0	0	0	0	0	0
15.900	0	0	(690)	0	0	0	13.070	0	0	0	0	0	0	0	0	0	0	0
(127.022)	6.530	32.296	(55.028)	3	(804)	(59.170)	129.999	0	0	0	0	0	0	0	0	0	0	455
0	0	0	0	0	0	0	0	0	0	0	0	0	0	0	0	0	0	0
243.179	6.554	52.578	299.902	9	5.674	193.347	1.072.640	0	0	0	0	0	0	0	0	0	0	947
25.677	0	0	7.902	0	0	0	54.990	0	0	0	0	0	0	0	0	0	0	0
395.878	24	20.282	362.832	6	6.478	252.517	997.631	0	0	0	0	0	0	0	0	0	0	492
139.191	3.314	0	0	0	64.865	0	0	0	0	0	0	0	0	0	2.475	0	0	138
4.138	79.299	117	(3.966)	0	0	3.171	8.371	0	0	0	0	0	0	0	0	0	0	155

NOTAS A LOS ESTADOS FINANCIEROS

Al 31 de diciembre de 2020

6.01.01. Cuadro margen de contribución

50	Total Industria, Infraestructura y Comercio	Total 99
0	10.448.451	19.479.960
0	26.809.251	39.082.788
0	166.684.920	209.444.862
0	3.478.892	4.398.930
0	143.354.561	174.761.004
0	131.588	115.900
0	161.059	176.351
0	(29.471)	(60.451)
0	0	0
0	0	0
0	11.847.301	13.346.675
0	14.586.285	16.056.440
0	2.612.924	2.582.489
0	(126.060)	(127.276)
0	(2.483.930)	(2.480.593)
0	0	0
0	7.135.457	9.515.634
0	385.600	459.995
0	10.004.987	12.456.222
0	6.597.194	8.278.222
0	268.647	342.624

NOTAS A LOS ESTADOS FINANCIEROS

Al 31 de diciembre de 2020

CUADROS TÉCNICOS

6.01.02. Cuadro de costo de administración

	Individuales																	
	1	2	3	4	5	6	7	8	9	10	11	12	13	14	15	16	17	18
6.31.20.00 Costo de administración	383	157	5.135	1.334	0	173	0	131.382	0	0	0	0	0	1.602	14.602	0	0	0
6.31.21.00 Costo de administración directo	275	113	3.697	960	0	125	0	94.595	0	0	0	0	0	1.153	10.513	0	0	0
6.31.21.10 Remuneración	122	50	1.622	421	0	55	0	41.500	0	0	0	0	0	506	4.612	0	0	0
6.31.21.20 Gastos asociados al canal de distribución																		
6.31.21.30 Otros	153	63	2.075	539	0	70	0	53.095	0	0	0	0	0	647	5.901	0	0	0
6.31.22.00 Costo de administración indirecto	108	44	1.438	374	0	48	0	36.787	0	0	0	0	0	449	4.089	0	0	0
6.31.22.10 Remuneración	47	19	631	164	0	21	0	16.139	0	0	0	0	0	197	1.794	0	0	0
6.31.22.20 Gastos asociados al canal de distribución																		
6.31.22.30 Otros	61	25	807	210	0	27	0	20.648	0	0	0	0	0	252	2.295	0	0	0

NOTAS A LOS ESTADOS FINANCIEROS

Al 31 de diciembre de 2020

6.01.02. Cuadro de costo de administración

19	20	21	22	23	24	25	26	27	28	29	30	31	32	33	34	35	36	50	Total Individuales
0	0	377	0	0	0	0	0	0	0	0	0	0	0	0	0	0	7.792	0	162.937
0	0	272	0	0	0	0	0	0	0	0	0	0	0	0	0	0	5.610	0	117.313
0	0	119	0	0	0	0	0	0	0	0	0	0	0	0	0	0	2.461	0	51.468
0	0	153	0	0	0	0	0	0	0	0	0	0	0	0	0	0	3.149	0	65.845
0	0	105	0	0	0	0	0	0	0	0	0	0	0	0	0	0	2.182	0	45.624
0	0	46	0	0	0	0	0	0	0	0	0	0	0	0	0	0	957	0	20.015
0	0	59	0	0	0	0	0	0	0	0	0	0	0	0	0	0	1.225	0	25.609

NOTAS A LOS ESTADOS FINANCIEROS

Al 31 de diciembre de 2020

6.01.02. Cuadro de costo de administración

Colectivos																						
1	2	3	4	5	6	7	8	9	10	11	12	13	14	15	16	17	18	19	20	21	22	23	24
0	0	0	0	0	0	0	0	0	0	0	0	0	0	0	0	0	0	0	0	0	0	0	0
0	0	0	0	0	0	0	0	0	0	0	0	0	0	0	0	0	0	0	0	0	0	0	0
0	0	0	0	0	0	0	0	0	0	0	0	0	0	0	0	0	0	0	0	0	0	0	0
0	0	0	0	0	0	0	0	0	0	0	0	0	0	0	0	0	0	0	0	0	0	0	0
0	0	0	0	0	0	0	0	0	0	0	0	0	0	0	0	0	0	0	0	0	0	0	0
0	0	0	0	0	0	0	0	0	0	0	0	0	0	0	0	0	0	0	0	0	0	0	0
0	0	0	0	0	0	0	0	0	0	0	0	0	0	0	0	0	0	0	0	0	0	0	0

NOTAS A LOS ESTADOS FINANCIEROS

Al 31 de diciembre de 2020

6.01.02. Cuadro de costo de administración

25	26	27	28	29	30	31	32	33	34	35	36	50	Total Colectivos
0	0	0	0	0	0	677.669	0	0	0	0	168.853	0	846.522
0	0	0	0	0	0	487.922	0	0	0	0	121.574	0	609.496
0	0	0	0	0	0	214.057	0	0	0	0	53.336	0	267.393
0	0	0	0	0	0	273.865	0	0	0	0	68.238	0	342.103
0	0	0	0	0	0	189.747	0	0	0	0	47.279	0	237.026
0	0	0	0	0	0	83.244	0	0	0	0	20.742	0	103.986
0	0	0	0	0	0	106.503	0	0	0	0	26.537	0	133.040

NOTAS A LOS ESTADOS FINANCIEROS

Al 31 de diciembre de 2020

6.01.02. Cuadro de costo de administración

Cartera hipotecaria																						
1	2	3	4	5	6	7	8	9	10	11	12	13	14	15	16	17	18	19	20	21	22	23	24
43.177	0	0	2.769.141	0	0	0	0	0	0	0	0	0	0	0	0	0	0	0	0	0	0	0	0
31.087	0	0	1.993.782	0	0	0	0	0	0	0	0	0	0	0	0	0	0	0	0	0	0	0	0
13.638	0	0	874.695	0	0	0	0	0	0	0	0	0	0	0	0	0	0	0	0	0	0	0	0
17.449	0	0	1.119.087	0	0	0	0	0	0	0	0	0	0	0	0	0	0	0	0	0	0	0	0
12.090	0	0	775.359	0	0	0	0	0	0	0	0	0	0	0	0	0	0	0	0	0	0	0	0
5.304	0	0	340.159	0	0	0	0	0	0	0	0	0	0	0	0	0	0	0	0	0	0	0	0
6.786	0	0	435.200	0	0	0	0	0	0	0	0	0	0	0	0	0	0	0	0	0	0	0	0

NOTAS A LOS ESTADOS FINANCIEROS

Al 31 de diciembre de 2020

6.01.02. Cuadro de costo de administración

25	26	27	28	29	30	31	32	33	34	35	36	50	Total Cartera Hipotecaria
0	0	0	0	0	0	0	0	0	0	0	0	0	2.812.318
0	0	0	0	0	0	0	0	0	0	0	0	0	2.024.869
0	0	0	0	0	0	0	0	0	0	0	0	0	888.333
													0
0	0	0	0	0	0	0	0	0	0	0	0	0	1.136.536
0	0	0	0	0	0	0	0	0	0	0	0	0	787.449
0	0	0	0	0	0	0	0	0	0	0	0	0	345.463
													0
0	0	0	0	0	0	0	0	0	0	0	0	0	441.986

NOTAS A LOS ESTADOS FINANCIEROS

Al 31 de diciembre de 2020

6.01.02. Cuadro de costo de administración

Cartera consumo																						
1	2	3	4	5	6	7	8	9	10	11	12	13	14	15	16	17	18	19	20	21	22	23	24
0	0	0	0	0	0	0	0	0	0	0	0	0	0	0	0	0	0	0	0	0	0	0	0
0	0	0	0	0	0	0	0	0	0	0	0	0	0	0	0	0	0	0	0	0	0	0	0
0	0	0	0	0	0	0	0	0	0	0	0	0	0	0	0	0	0	0	0	0	0	0	0
0	0	0	0	0	0	0	0	0	0	0	0	0	0	0	0	0	0	0	0	0	0	0	0
0	0	0	0	0	0	0	0	0	0	0	0	0	0	0	0	0	0	0	0	0	0	0	0
0	0	0	0	0	0	0	0	0	0	0	0	0	0	0	0	0	0	0	0	0	0	0	0
0	0	0	0	0	0	0	0	0	0	0	0	0	0	0	0	0	0	0	0	0	0	0	0

NOTAS A LOS ESTADOS FINANCIEROS

Al 31 de diciembre de 2020

6.01.02. Cuadro de costo de administración

25	26	27	28	29	30	31	32	33	34	35	36	50	Total Cartera Consumo
0	0	0	0	0	0	0	0	0	0	0	0	0	0
0	0	0	0	0	0	0	0	0	0	0	0	0	0
0	0	0	0	0	0	0	0	0	0	0	0	0	0
													0
0	0	0	0	0	0	0	0	0	0	0	0	0	0
0	0	0	0	0	0	0	0	0	0	0	0	0	0
0	0	0	0	0	0	0	0	0	0	0	0	0	0
													0
0	0	0	0	0	0	0	0	0	0	0	0	0	0

NOTAS A LOS ESTADOS FINANCIEROS

Al 31 de diciembre de 2020

6.01.02. Cuadro de costo de administración

Otra cartera																						
1	2	3	4	5	6	7	8	9	10	11	12	13	14	15	16	17	18	19	20	21	22	23	24
846	0	0	0	0	0	0	70.985	0	0	0	0	0	0	0	0	0	0	0	0	0	0	0	0
609	0	0	0	0	0	0	51.109	0	0	0	0	0	0	0	0	0	0	0	0	0	0	0	0
267	0	0	0	0	0	0	22.422	0	0	0	0	0	0	0	0	0	0	0	0	0	0	0	0
342	0	0	0	0	0	0	28.687	0	0	0	0	0	0	0	0	0	0	0	0	0	0	0	0
237	0	0	0	0	0	0	19.876	0	0	0	0	0	0	0	0	0	0	0	0	0	0	0	0
104	0	0	0	0	0	0	8.720	0	0	0	0	0	0	0	0	0	0	0	0	0	0	0	0
133	0	0	0	0	0	0	11.156	0	0	0	0	0	0	0	0	0	0	0	0	0	0	0	0

NOTAS A LOS ESTADOS FINANCIEROS

Al 31 de diciembre de 2020

6.01.02. Cuadro de costo de administración

25	26	27	28	29	30	31	32	33	34	35	36	50	Total Otra Cartera	Total Masivo
0	0	0	0	0	0	0	0	0	0	0	60.633	1.363.491	1.495.955	4.308.273
0	0	0	0	0	0	0	0	0	0	0	43.656	981.714	1.077.088	3.101.957
0	0	0	0	0	0	0	0	0	0	0	19.152	430.689	472.530	1.360.863
													0	0
0	0	0	0	0	0	0	0	0	0	0	24.504	551.025	604.558	1.741.094
0	0	0	0	0	0	0	0	0	0	0	16.977	381.777	418.867	1.206.316
0	0	0	0	0	0	0	0	0	0	0	7.448	167.490	183.762	529.225
													0	0
0	0	0	0	0	0	0	0	0	0	0	9.529	214.287	235.105	677.091

NOTAS A LOS ESTADOS FINANCIEROS

Al 31 de diciembre de 2020

6.01.02. Cuadro de costo de administración

Industria, Infraestructura y Comercio																				
1	2	3	4	5	6	7	8	9	10	11	12	13	14	15	16	17	18	19	20	21
1.690.954	372.316	7.242	1.976.632	550.011	119.022	23.452	1.443	4.492	0	0	121.736	0	629.025	1.239.555	0	162.280	392.712	4.317	11.180	144.470
1.217.487	268.068	5.215	1.423.175	396.008	85.695	16.885	1.039	3.234	0	0	87.650	0	452.898	892.480	0	116.842	282.753	3.109	8.050	104.018
534.124	117.604	2.288	624.363	173.733	37.595	7.408	456	1.419	0	0	38.453	0	198.691	391.541	0	51.260	124.047	1.364	3.532	45.634
683.363	150.464	2.927	798.812	222.275	48.100	9.477	583	1.815	0	0	49.197	0	254.207	500.939	0	65.582	158.706	1.745	4.518	58.384
473.467	104.248	2.027	553.457	154.003	33.327	6.567	404	1.258	0	0	34.086	0	176.127	347.075	0	45.438	109.959	1.208	3.130	40.452
207.714	45.735	889	242.808	67.563	14.621	2.881	177	552	0	0	14.954	0	77.269	152.266	0	19.934	48.240	530	1.373	17.747
265.753	58.513	1.138	310.649	86.440	18.706	3.686	227	706	0	0	19.132	0	98.858	194.809	0	25.504	61.719	678	1.757	22.705

NOTAS A LOS ESTADOS FINANCIEROS

Al 31 de diciembre de 2020

6.01.02. Cuadro de costo de administración

22	23	24	25	26	27	28	29	30	31	32	33	34	35	36	50	Total Industria, Infraestructura y Comercio	Total 99
0	3.603	115.069	405.906	0	0	0	0	0	0	0	12.403	0	0	3.353	0	7.991.173	13.308.905
0	2.594	82.850	292.252	0	0	0	0	0	0	0	8.930	0	0	2.414	0	5.753.646	9.582.412
0	1.138	36.347	128.214	0	0	0	0	0	0	0	3.918	0	0	1.059	0	2.524.188	4.203.912
																0	0
0	1.456	46.503	164.038	0	0	0	0	0	0	0	5.012	0	0	1.355	0	3.229.458	5.378.500
0	1.009	32.219	113.654	0	0	0	0	0	0	0	3.473	0	0	939	0	2.237.527	3.726.493
0	443	14.135	49.861	0	0	0	0	0	0	0	1.524	0	0	412	0	981.628	1.634.854
																0	0
0	566	18.084	63.793	0	0	0	0	0	0	0	1.949	0	0	527	0	1.255.899	2.091.639

NOTAS A LOS ESTADOS FINANCIEROS

Al 31 de diciembre de 2020

CUADROS TÉCNICOS

6.02. Costo de siniestro

	Individuales																		
	1	2	3	4	5	6	7	8	9	10	11	12	13	14	15	16	17	18	19
6.25.00.00 Costo de siniestros	0	0	0	0	0	0	0	512	0	0	0	0	0	0	4.993	0	71.025	0	0
6.25.01.00 Siniestros pagados	0	0	0	0	0	0	0	1.444	0	0	0	0	0	0	2.619	0	66.832	0	0
6.25.02.00 Variación reserva de siniestros	0	0	0	0	0	0	0	(932)	0	0	0	0	0	0	2.374	0	4.193	0	0
6.25.03.00 Siniestros por pagar brutos	0	0	0	0	0	0	0	1.709	0	0	0	0	0	0	26.523	0	37.819	0	0
6.25.00.00 Costo de siniestros	0	0	0	0	0	0	0	512	0	0	0	0	0	0	4.993	0	71.025	0	0
6.25.10.00 Siniestros pagados	0	0	0	0	0	0	0	1.444	0	0	0	0	0	0	2.619	0	66.832	0	0
6.25.11.00 Directos	0	0	0	0	0	0	0	1.903	0	0	0	0	0	0	4.674	0	68.948	0	0
6.25.12.00 Cedidos	0	0	0	0	0	0	0	282	0	0	0	0	0	0	2.050	0	83	0	0
6.25.13.00 Aceptados	0	0	0	0	0	0	0	0	0	0	0	0	0	0	0	0	0	0	0
6.25.14.00 Recuperos	0	0	0	0	0	0	0	(177)	0	0	0	0	0	0	(5)	0	(2.033)	0	0
6.25.20.00 Siniestros por pagar	0	0	0	0	0	0	0	698	0	0	0	0	0	0	13.360	0	33.168	0	0
6.25.21.00 Liquidados	0	0	0	0	0	0	0	0	0	0	0	0	0	0	65	0	134	0	0
6.25.21.10 Directos	0	0	0	0	0	0	0	0	0	0	0	0	0	0	65	0	134	0	0
6.25.21.20 Cedidos	0	0	0	0	0	0	0	0	0	0	0	0	0	0	0	0	0	0	0
6.25.21.30 Aceptados	0	0	0	0	0	0	0	0	0	0	0	0	0	0	0	0	0	0	0
6.25.22.00 En proceso de liquidación	0	0	0	0	0	0	0	535	0	0	0	0	0	0	6.143	0	25.695	0	0
6.25.22.40 Siniestros reportados	0	0	0	0	0	0	0	535	0	0	0	0	0	0	6.143	0	25.695	0	0
6.25.22.41 Directos	0	0	0	0	0	0	0	621	0	0	0	0	0	0	12.190	0	26.981	0	0
6.25.22.42 Cedidos	0	0	0	0	0	0	0	86	0	0	0	0	0	0	6.144	0	1.286	0	0
6.25.22.43 Aceptados	0	0	0	0	0	0	0	0	0	0	0	0	0	0	97	0	0	0	0
6.25.22.50 Siniestros detectados y no reportados	0	0	0	0	0	0	0	0	0	0	0	0	0	0	0	0	0	0	0
6.25.22.51 Directos	0	0	0	0	0	0	0	0	0	0	0	0	0	0	0	0	0	0	0
6.25.22.52 Cedidos	0	0	0	0	0	0	0	0	0	0	0	0	0	0	0	0	0	0	0
6.25.22.53 Aceptados	0	0	0	0	0	0	0	0	0	0	0	0	0	0	0	0	0	0	0
6.25.23.00 Ocurridos y no reportados	0	0	0	0	0	0	0	163	0	0	0	0	0	0	7.152	0	7.339	0	0
6.25.30.00 Siniestros por pagar periodo anterior	0	0	0	0	0	0	0	1.630	0	0	0	0	0	0	10.986	0	28.975	0	0

NOTAS A LOS ESTADOS FINANCIEROS

Al 31 de diciembre de 2020

6.02. Costo de siniestro

20	21	22	23	24	25	26	27	28	29	30	31	32	33	34	35	36	50	Total Individuales
0	5.880	0	0	0	0	0	0	0	0	0	0	0	0	0	0	0	0	82.410
0	444	0	0	0	0	0	0	0	0	0	0	0	0	0	0	0	0	71.339
0	5.436	0	0	0	0	0	0	0	0	0	0	0	0	0	0	0	0	11.071
0	114.063	0	0	0	0	0	0	0	0	0	0	0	0	0	0	0	0	180.114
0	5.880	0	0	0	0	0	0	0	0	0	0	0	0	0	0	0	0	82.410
0	444	0	0	0	0	0	0	0	0	0	0	0	0	0	0	0	0	71.339
0	4.206	0	0	0	0	0	0	0	0	0	0	0	0	0	0	0	0	79.731
0	3.762	0	0	0	0	0	0	0	0	0	0	0	0	0	0	0	0	6.177
0	0	0	0	0	0	0	0	0	0	0	0	0	0	0	0	0	0	0
0	0	0	0	0	0	0	0	0	0	0	0	0	0	0	0	0	0	(2.215)
0	6.434	0	0	0	0	0	0	0	0	0	0	0	0	0	0	0	0	53.660
0	0	0	0	0	0	0	0	0	0	0	0	0	0	0	0	0	0	199
0	0	0	0	0	0	0	0	0	0	0	0	0	0	0	0	0	0	199
0	0	0	0	0	0	0	0	0	0	0	0	0	0	0	0	0	0	0
0	0	0	0	0	0	0	0	0	0	0	0	0	0	0	0	0	0	0
0	2.446	0	0	0	0	0	0	0	0	0	0	0	0	0	0	0	0	34.819
0	2.446	0	0	0	0	0	0	0	0	0	0	0	0	0	0	0	0	34.819
0	101.219	0	0	0	0	0	0	0	0	0	0	0	0	0	0	0	0	141.011
0	98.877	0	0	0	0	0	0	0	0	0	0	0	0	0	0	0	0	106.393
0	104	0	0	0	0	0	0	0	0	0	0	0	0	0	0	0	0	201
0	0	0	0	0	0	0	0	0	0	0	0	0	0	0	0	0	0	0
0	0	0	0	0	0	0	0	0	0	0	0	0	0	0	0	0	0	0
0	0	0	0	0	0	0	0	0	0	0	0	0	0	0	0	0	0	0
0	0	0	0	0	0	0	0	0	0	0	0	0	0	0	0	0	0	0
0	3.988	0	0	0	0	0	0	0	0	0	0	0	0	0	0	0	0	18.642
0	998	0	0	0	0	0	0	0	0	0	0	0	0	0	0	0	0	42.589

NOTAS A LOS ESTADOS FINANCIEROS

Al 31 de diciembre de 2020

6.02. Costo de siniestro

Colectivos																						
1	2	3	4	5	6	7	8	9	10	11	12	13	14	15	16	17	18	19	20	21	22	23
0	0	0	0	0	0	0	0	0	0	0	0	0	0	0	0	0	0	0	0	0	0	0
0	0	0	0	0	0	0	0	0	0	0	0	0	0	0	0	0	0	0	0	0	0	0
0	0	0	0	0	0	0	0	0	0	0	0	0	0	0	0	0	0	0	0	0	0	0
0	0	0	0	0	0	0	0	0	0	0	0	0	0	0	0	0	0	0	0	0	0	0
0	0	0	0	0	0	0	0	0	0	0	0	0	0	0	0	0	0	0	0	0	0	0
0	0	0	0	0	0	0	0	0	0	0	0	0	0	0	0	0	0	0	0	0	0	0
0	0	0	0	0	0	0	0	0	0	0	0	0	0	0	0	0	0	0	0	0	0	0
0	0	0	0	0	0	0	0	0	0	0	0	0	0	0	0	0	0	0	0	0	0	0
0	0	0	0	0	0	0	0	0	0	0	0	0	0	0	0	0	0	0	0	0	0	0
0	0	0	0	0	0	0	0	0	0	0	0	0	0	0	0	0	0	0	0	0	0	0
0	0	0	0	0	0	0	0	0	0	0	0	0	0	0	0	0	0	0	0	0	0	0
0	0	0	0	0	0	0	0	0	0	0	0	0	0	0	0	0	0	0	0	0	0	0
0	0	0	0	0	0	0	0	0	0	0	0	0	0	0	0	0	0	0	0	0	0	0
0	0	0	0	0	0	0	0	0	0	0	0	0	0	0	0	0	0	0	0	0	0	0
0	0	0	0	0	0	0	0	0	0	0	0	0	0	0	0	0	0	0	0	0	0	0
0	0	0	0	0	0	0	0	0	0	0	0	0	0	0	0	0	0	0	0	0	0	0
0	0	0	0	0	0	0	0	0	0	0	0	0	0	0	0	0	0	0	0	0	0	0
0	0	0	0	0	0	0	0	0	0	0	0	0	0	0	0	0	0	0	0	0	0	0
0	0	0	0	0	0	0	0	0	0	0	0	0	0	0	0	0	0	0	0	0	0	0
0	0	0	0	0	0	0	0	0	0	0	0	0	0	0	0	0	0	0	0	0	0	0
0	0	0	0	0	0	0	0	0	0	0	0	0	0	0	0	0	0	0	0	0	0	0
0	0	0	0	0	0	0	0	0	0	0	0	0	0	0	0	0	0	0	0	0	0	0
0	0	0	0	0	0	0	0	0	0	0	0	0	0	0	0	0	0	0	0	0	0	0
0	0	0	0	0	0	0	0	0	0	0	0	0	0	0	0	0	0	0	0	0	0	0
0	0	0	0	0	0	0	0	0	0	0	0	0	0	0	0	0	0	0	0	0	0	0
0	0	0	0	0	0	0	0	0	0	0	0	0	0	0	0	0	0	0	0	0	0	0

NOTAS A LOS ESTADOS FINANCIEROS

Al 31 de diciembre de 2020

6.02. Costo de siniestro

24	25	26	27	28	29	30	31	32	33	34	35	36	50	Total Colectivos
0	0	0	0	0	0	0	1.010.441	0	0	0	0	(173.909)	0	836.532
0	0	0	0	0	0	0	793.806	0	0	0	0	105.785	0	899.591
0	0	0	0	0	0	0	216.635	0	0	0	0	(279.694)	0	(63.059)
0	0	0	0	0	0	0	1.363.279	0	0	0	0	279.548	0	1.642.827
0	0	0	0	0	0	0	1.010.441	0	0	0	0	(173.909)	0	836.532
0	0	0	0	0	0	0	793.806	0	0	0	0	105.785	0	899.591
0	0	0	0	0	0	0	820.325	0	0	0	0	122.741	0	943.066
0	0	0	0	0	0	0	26.519	0	0	0	0	16.956	0	43.475
0	0	0	0	0	0	0	0	0	0	0	0	0	0	0
0	0	0	0	0	0	0	0	0	0	0	0	0	0	0
0	0	0	0	0	0	0	1.319.725	0	0	0	0	50.161	0	1.369.886
0	0	0	0	0	0	0	10.968	0	0	0	0	83	0	11.051
0	0	0	0	0	0	0	10.968	0	0	0	0	83	0	11.051
0	0	0	0	0	0	0	0	0	0	0	0	0	0	0
0	0	0	0	0	0	0	0	0	0	0	0	0	0	0
0	0	0	0	0	0	0	1.042.362	0	0	0	0	12.050	0	1.054.412
0	0	0	0	0	0	0	1.042.362	0	0	0	0	12.050	0	1.054.412
0	0	0	0	0	0	0	1.053.134	0	0	0	0	12.686	0	1.065.820
0	0	0	0	0	0	0	10.772	0	0	0	0	636	0	11.408
0	0	0	0	0	0	0	0	0	0	0	0	0	0	0
0	0	0	0	0	0	0	0	0	0	0	0	0	0	0
0	0	0	0	0	0	0	0	0	0	0	0	0	0	0
0	0	0	0	0	0	0	0	0	0	0	0	0	0	0
0	0	0	0	0	0	0	0	0	0	0	0	0	0	0
0	0	0	0	0	0	0	266.395	0	0	0	0	38.028	0	304.423
0	0	0	0	0	0	0	1.103.090	0	0	0	0	329.855	0	1.432.945

NOTAS A LOS ESTADOS FINANCIEROS

Al 31 de diciembre de 2020

6.02. Costo de siniestro

Cartera hipotecaria																					
1	2	3	4	5	6	7	8	9	10	11	12	13	14	15	16	17	18	19	20	21	22	23
19.215	0	0	324	0	0	0	0	0	0	0	0	0	0	0	0	0	0	0	0	0	0	0
65.218	0	0	482	0	0	0	0	0	0	0	0	0	0	0	0	0	0	0	0	0	0	0
(46.003)	0	0	(158)	0	0	0	0	0	0	0	0	0	0	0	0	0	0	0	0	0	0	0
2.567.562	0	0	27.213	0	0	0	0	0	0	0	0	0	0	0	0	0	0	0	0	0	0	0
19.215	0	0	324	0	0	0	0	0	0	0	0	0	0	0	0	0	0	0	0	0	0	0
65.218	0	0	482	0	0	0	0	0	0	0	0	0	0	0	0	0	0	0	0	0	0	0
355.224	0	0	27.511	0	0	0	0	0	0	0	0	0	0	0	0	0	0	0	0	0	0	0
297.108	0	0	27.029	0	0	0	0	0	0	0	0	0	0	0	0	0	0	0	0	0	0	0
7.314	0	0	0	0	0	0	0	0	0	0	0	0	0	0	0	0	0	0	0	0	0	0
(212)	0	0	0	0	0	0	0	0	0	0	0	0	0	0	0	0	0	0	0	0	0	0
41.913	0	0	141	0	0	0	0	0	0	0	0	0	0	0	0	0	0	0	0	0	0	0
46	0	0	0	0	0	0	0	0	0	0	0	0	0	0	0	0	0	0	0	0	0	0
46	0	0	0	0	0	0	0	0	0	0	0	0	0	0	0	0	0	0	0	0	0	0
0	0	0	0	0	0	0	0	0	0	0	0	0	0	0	0	0	0	0	0	0	0	0
0	0	0	0	0	0	0	0	0	0	0	0	0	0	0	0	0	0	0	0	0	0	0
35.142	0	0	141	0	0	0	0	0	0	0	0	0	0	0	0	0	0	0	0	0	0	0
35.142	0	0	141	0	0	0	0	0	0	0	0	0	0	0	0	0	0	0	0	0	0	0
2.472.226	0	0	27.213	0	0	0	0	0	0	0	0	0	0	0	0	0	0	0	0	0	0	0
2.437.330	0	0	27.072	0	0	0	0	0	0	0	0	0	0	0	0	0	0	0	0	0	0	0
246	0	0	0	0	0	0	0	0	0	0	0	0	0	0	0	0	0	0	0	0	0	0
0	0	0	0	0	0	0	0	0	0	0	0	0	0	0	0	0	0	0	0	0	0	0
0	0	0	0	0	0	0	0	0	0	0	0	0	0	0	0	0	0	0	0	0	0	0
0	0	0	0	0	0	0	0	0	0	0	0	0	0	0	0	0	0	0	0	0	0	0
0	0	0	0	0	0	0	0	0	0	0	0	0	0	0	0	0	0	0	0	0	0	0
6.725	0	0	0	0	0	0	0	0	0	0	0	0	0	0	0	0	0	0	0	0	0	0
87.916	0	0	299	0	0	0	0	0	0	0	0	0	0	0	0	0	0	0	0	0	0	0

NOTAS A LOS ESTADOS FINANCIEROS

Al 31 de diciembre de 2020

6.02. Costo de siniestro

24	25	26	27	28	29	30	31	32	33	34	35	36	50	Total Cartera Hipotecaria
0	0	0	0	0	0	0	0	0	0	0	0	0	0	19.539
0	0	0	0	0	0	0	0	0	0	0	0	0	0	65.700
0	0	0	0	0	0	0	0	0	0	0	0	0	0	(46.161)
0	0	0	0	0	0	0	0	0	0	0	0	0	0	2.594.775
0	0	0	0	0	0	0	0	0	0	0	0	0	0	19.539
0	0	0	0	0	0	0	0	0	0	0	0	0	0	65.700
0	0	0	0	0	0	0	0	0	0	0	0	0	0	382.735
0	0	0	0	0	0	0	0	0	0	0	0	0	0	324.137
0	0	0	0	0	0	0	0	0	0	0	0	0	0	7.314
0	0	0	0	0	0	0	0	0	0	0	0	0	0	(212)
0	0	0	0	0	0	0	0	0	0	0	0	0	0	42.054
0	0	0	0	0	0	0	0	0	0	0	0	0	0	46
0	0	0	0	0	0	0	0	0	0	0	0	0	0	46
0	0	0	0	0	0	0	0	0	0	0	0	0	0	0
0	0	0	0	0	0	0	0	0	0	0	0	0	0	0
0	0	0	0	0	0	0	0	0	0	0	0	0	0	35.283
0	0	0	0	0	0	0	0	0	0	0	0	0	0	35.283
0	0	0	0	0	0	0	0	0	0	0	0	0	0	2.499.439
0	0	0	0	0	0	0	0	0	0	0	0	0	0	2.464.402
0	0	0	0	0	0	0	0	0	0	0	0	0	0	246
0	0	0	0	0	0	0	0	0	0	0	0	0	0	0
0	0	0	0	0	0	0	0	0	0	0	0	0	0	0
0	0	0	0	0	0	0	0	0	0	0	0	0	0	0
0	0	0	0	0	0	0	0	0	0	0	0	0	0	0
0	0	0	0	0	0	0	0	0	0	0	0	0	0	6.725
0	0	0	0	0	0	0	0	0	0	0	0	0	0	88.215

NOTAS A LOS ESTADOS FINANCIEROS

Al 31 de diciembre de 2020

6.02. Costo de siniestro

Cartera consumo

1	2	3	4	5	6	7	8	9	10	11	12	13	14	15	16	17	18	19	20	21	22	23
0	0	0	0	0	0	0	0	0	0	0	0	0	0	0	0	0	0	0	0	0	0	0
0	0	0	0	0	0	0	0	0	0	0	0	0	0	0	0	0	0	0	0	0	0	0
0	0	0	0	0	0	0	0	0	0	0	0	0	0	0	0	0	0	0	0	0	0	0
0	0	0	0	0	0	0	0	0	0	0	0	0	0	0	0	0	0	0	0	0	0	0
0	0	0	0	0	0	0	0	0	0	0	0	0	0	0	0	0	0	0	0	0	0	0
0	0	0	0	0	0	0	0	0	0	0	0	0	0	0	0	0	0	0	0	0	0	0
0	0	0	0	0	0	0	0	0	0	0	0	0	0	0	0	0	0	0	0	0	0	0
0	0	0	0	0	0	0	0	0	0	0	0	0	0	0	0	0	0	0	0	0	0	0
0	0	0	0	0	0	0	0	0	0	0	0	0	0	0	0	0	0	0	0	0	0	0
0	0	0	0	0	0	0	0	0	0	0	0	0	0	0	0	0	0	0	0	0	0	0
0	0	0	0	0	0	0	0	0	0	0	0	0	0	0	0	0	0	0	0	0	0	0
0	0	0	0	0	0	0	0	0	0	0	0	0	0	0	0	0	0	0	0	0	0	0
0	0	0	0	0	0	0	0	0	0	0	0	0	0	0	0	0	0	0	0	0	0	0
0	0	0	0	0	0	0	0	0	0	0	0	0	0	0	0	0	0	0	0	0	0	0
0	0	0	0	0	0	0	0	0	0	0	0	0	0	0	0	0	0	0	0	0	0	0
0	0	0	0	0	0	0	0	0	0	0	0	0	0	0	0	0	0	0	0	0	0	0
0	0	0	0	0	0	0	0	0	0	0	0	0	0	0	0	0	0	0	0	0	0	0
0	0	0	0	0	0	0	0	0	0	0	0	0	0	0	0	0	0	0	0	0	0	0
0	0	0	0	0	0	0	0	0	0	0	0	0	0	0	0	0	0	0	0	0	0	0
0	0	0	0	0	0	0	0	0	0	0	0	0	0	0	0	0	0	0	0	0	0	0
0	0	0	0	0	0	0	0	0	0	0	0	0	0	0	0	0	0	0	0	0	0	0
0	0	0	0	0	0	0	0	0	0	0	0	0	0	0	0	0	0	0	0	0	0	0
0	0	0	0	0	0	0	0	0	0	0	0	0	0	0	0	0	0	0	0	0	0	0
0	0	0	0	0	0	0	0	0	0	0	0	0	0	0	0	0	0	0	0	0	0	0
0	0	0	0	0	0	0	0	0	0	0	0	0	0	0	0	0	0	0	0	0	0	0
0	0	0	0	0	0	0	0	0	0	0	0	0	0	0	0	0	0	0	0	0	0	0

NOTAS A LOS ESTADOS FINANCIEROS

Al 31 de diciembre de 2020

6.02. Costo de siniestro

24	25	26	27	28	29	30	31	32	33	34	35	36	50	Total Cartera Consumo
0	0	0	0	0	0	0	0	0	0	0	0	0	0	0
0	0	0	0	0	0	0	0	0	0	0	0	0	0	0
0	0	0	0	0	0	0	0	0	0	0	0	0	0	0
0	0	0	0	0	0	0	0	0	0	0	0	0	0	0
0	0	0	0	0	0	0	0	0	0	0	0	0	0	0
0	0	0	0	0	0	0	0	0	0	0	0	0	0	0
0	0	0	0	0	0	0	0	0	0	0	0	0	0	0
0	0	0	0	0	0	0	0	0	0	0	0	0	0	0
0	0	0	0	0	0	0	0	0	0	0	0	0	0	0
0	0	0	0	0	0	0	0	0	0	0	0	0	0	0
0	0	0	0	0	0	0	0	0	0	0	0	0	0	0
0	0	0	0	0	0	0	0	0	0	0	0	0	0	0
0	0	0	0	0	0	0	0	0	0	0	0	0	0	0
0	0	0	0	0	0	0	0	0	0	0	0	0	0	0
0	0	0	0	0	0	0	0	0	0	0	0	0	0	0
0	0	0	0	0	0	0	0	0	0	0	0	0	0	0
0	0	0	0	0	0	0	0	0	0	0	0	0	0	0
0	0	0	0	0	0	0	0	0	0	0	0	0	0	0
0	0	0	0	0	0	0	0	0	0	0	0	0	0	0
0	0	0	0	0	0	0	0	0	0	0	0	0	0	0
0	0	0	0	0	0	0	0	0	0	0	0	0	0	0
0	0	0	0	0	0	0	0	0	0	0	0	0	0	0
0	0	0	0	0	0	0	0	0	0	0	0	0	0	0
0	0	0	0	0	0	0	0	0	0	0	0	0	0	0
0	0	0	0	0	0	0	0	0	0	0	0	0	0	0
0	0	0	0	0	0	0	0	0	0	0	0	0	0	0
0	0	0	0	0	0	0	0	0	0	0	0	0	0	0
0	0	0	0	0	0	0	0	0	0	0	0	0	0	0
0	0	0	0	0	0	0	0	0	0	0	0	0	0	0
0	0	0	0	0	0	0	0	0	0	0	0	0	0	0
0	0	0	0	0	0	0	0	0	0	0	0	0	0	0
0	0	0	0	0	0	0	0	0	0	0	0	0	0	0

NOTAS A LOS ESTADOS FINANCIEROS

Al 31 de diciembre de 2020

6.02. Costo de siniestro

Otra cartera

1	2	3	4	5	6	7	8	9	10	11	12	13	14	15	16	17	18	19	20	21	22	23
0	0	0	0	0	0	0	37.533	0	3.286	0	0	0	0	0	1.221	0	0	0	0	0	0	0
0	0	0	0	0	0	0	105.562	0	1.142	0	0	0	0	0	2.730	0	0	0	0	0	0	0
0	0	0	0	0	0	0	(68.029)	0	2.144	0	0	0	0	0	(1.509)	0	0	0	0	0	0	0
0	0	0	0	0	0	0	124.897	0	1.294	0	0	0	0	0	10.806	0	0	0	0	0	0	0
0	0	0	0	0	0	0	37.533	0	3.286	0	0	0	0	0	1.221	0	0	0	0	0	0	0
0	0	0	0	0	0	0	105.562	0	1.142	0	0	0	0	0	2.730	0	0	0	0	0	0	0
0	0	0	0	0	0	0	139.062	0	1.142	0	0	0	0	0	2.730	0	0	0	0	0	0	0
0	0	0	0	0	0	0	20.577	0	0	0	0	0	0	0	0	0	0	0	0	0	0	0
0	0	0	0	0	0	0	0	0	0	0	0	0	0	0	0	0	0	0	0	0	0	0
0	0	0	0	0	0	0	(12.923)	0	0	0	0	0	0	0	0	0	0	0	0	0	0	0
0	0	0	0	0	0	0	51.093	0	(6.574)	0	0	0	0	0	7.899	0	0	0	0	0	0	0
0	0	0	0	0	0	0	7	0	239	0	0	0	0	0	631	0	0	0	0	0	0	0
0	0	0	0	0	0	0	7	0	239	0	0	0	0	0	631	0	0	0	0	0	0	0
0	0	0	0	0	0	0	0	0	0	0	0	0	0	0	0	0	0	0	0	0	0	0
0	0	0	0	0	0	0	0	0	0	0	0	0	0	0	0	0	0	0	0	0	0	0
0	0	0	0	0	0	0	39.141	0	(6.813)	0	0	0	0	0	7.268	0	0	0	0	0	0	0
0	0	0	0	0	0	0	39.141	0	(6.813)	0	0	0	0	0	7.268	0	0	0	0	0	0	0
0	0	0	0	0	0	0	45.396	0	1.056	0	0	0	0	0	10.175	0	0	0	0	0	0	0
0	0	0	0	0	0	0	6.255	0	7.869	0	0	0	0	0	2.907	0	0	0	0	0	0	0
0	0	0	0	0	0	0	0	0	0	0	0	0	0	0	0	0	0	0	0	0	0	0
0	0	0	0	0	0	0	0	0	0	0	0	0	0	0	0	0	0	0	0	0	0	0
0	0	0	0	0	0	0	0	0	0	0	0	0	0	0	0	0	0	0	0	0	0	0
0	0	0	0	0	0	0	0	0	0	0	0	0	0	0	0	0	0	0	0	0	0	0
0	0	0	0	0	0	0	0	0	0	0	0	0	0	0	0	0	0	0	0	0	0	0
0	0	0	0	0	0	0	11.945	0	0	0	0	0	0	0	0	0	0	0	0	0	0	0
0	0	0	0	0	0	0	119.122	0	(8.718)	0	0	0	0	0	9.408	0	0	0	0	0	0	0

NOTAS A LOS ESTADOS FINANCIEROS

Al 31 de diciembre de 2020

6.02. Costo de siniestro

24	25	26	27	28	29	30	31	32	33	34	35	36	50	Total Otra Cartera	Total Masivo
0	0	0	0	0	0	0	0	0	0	0	0	0	518.853	560.893	580.432
0	0	0	0	0	0	0	0	0	0	0	0	0	452.816	562.250	627.950
0	0	0	0	0	0	0	0	0	0	0	0	0	66.037	(1.357)	(47.518)
0	0	0	0	0	0	0	0	0	0	0	0	0	328.077	465.074	3.059.849
0	0	0	0	0	0	0	0	0	0	0	0	0	518.853	560.893	580.432
0	0	0	0	0	0	0	0	0	0	0	0	0	452.816	562.250	627.950
0	0	0	0	0	0	0	0	0	0	0	0	0	499.797	642.731	1.025.466
0	0	0	0	0	0	0	0	0	0	0	0	0	46.479	67.056	391.193
0	0	0	0	0	0	0	0	0	0	0	0	0	0	0	7.314
0	0	0	0	0	0	0	0	0	0	0	0	0	(502)	(13.425)	(13.637)
0	0	0	0	0	0	0	0	0	0	0	0	0	255.328	307.746	349.800
0	0	0	0	0	0	0	0	0	0	0	0	0	0	877	923
0	0	0	0	0	0	0	0	0	0	0	0	0	0	877	923
0	0	0	0	0	0	0	0	0	0	0	0	0	0	0	0
0	0	0	0	0	0	0	0	0	0	0	0	0	0	0	0
0	0	0	0	0	0	0	0	0	0	0	0	0	160.506	200.102	235.385
0	0	0	0	0	0	0	0	0	0	0	0	0	160.506	200.102	235.385
0	0	0	0	0	0	0	0	0	0	0	0	0	175.882	232.509	2.731.948
0	0	0	0	0	0	0	0	0	0	0	0	0	15.376	32.407	2.496.809
0	0	0	0	0	0	0	0	0	0	0	0	0	0	0	246
0	0	0	0	0	0	0	0	0	0	0	0	0	0	0	0
0	0	0	0	0	0	0	0	0	0	0	0	0	0	0	0
0	0	0	0	0	0	0	0	0	0	0	0	0	0	0	0
0	0	0	0	0	0	0	0	0	0	0	0	0	0	0	0
0	0	0	0	0	0	0	0	0	0	0	0	0	94.822	106.767	113.492
0	0	0	0	0	0	0	0	0	0	0	0	0	189.291	309.103	397.318

NOTAS A LOS ESTADOS FINANCIEROS

Al 31 de diciembre de 2020

6.02. Costo de siniestro

Industria, Infraestructura y Comercio

1	2	3	4	5	6	7	8	9	10	11	12	13	14	15	16	17	18
2.604.011	828.699	1.377	9.959	0	196.439	(6.822)	919	76.511	678	0	26.003	0	1.164.756	1.630.069	0	1.700.935	332.350
8.838.202	1.246.189	0	14.844	0	18.862	0	2.585	76.081	236	0	8.417	0	71.611	855.230	0	1.600.514	494.457
(6.234.191)	(417.490)	1.377	(4.885)	0	177.577	(6.822)	(1.666)	430	442	0	17.586	0	1.093.145	774.839	0	100.421	(162.107)
347.948.026	8.172.285	5.837.034	838.869	0	3.393.515	1.371.284	3.059	11.388	268	0	280.240	0	4.367.268	8.659.999	0	905.708	2.641.384
2.604.011	828.699	1.377	9.959	0	196.439	(6.822)	919	76.511	678	0	26.003	0	1.164.756	1.630.069	0	1.700.935	332.350
8.838.202	1.246.189	0	14.844	0	18.862	0	2.585	76.081	236	0	8.417	0	71.611	855.230	0	1.600.514	494.457
48.138.865	10.601.997	180.118	848.057	0	119.464	282.666	3.406	119.605	236	0	307.271	0	319.818	1.526.155	0	1.651.200	3.629.543
40.263.176	9.405.693	180.118	833.213	0	100.602	282.666	504	43.524	0	0	298.854	0	248.207	669.293	0	1.993	3.039.276
991.223	49.885	0	0	0	0	0	0	0	0	0	0	0	0	0	0	0	117
(28.710)	0	0	0	0	0	0	(317)	0	0	0	0	0	0	(1.632)	0	(48.693)	(95.927)
5.679.847	906.885	1.522	4.338	0	216.437	10.998	1.252	5.136	(1.362)	0	46.322	0	2.443.025	4.361.878	0	794.335	553.575
6.223	0	0	0	0	0	0	0	0	49	0	0	0	0	21.114	0	3.204	2.256
6.223	0	0	0	0	0	0	0	0	49	0	0	0	0	21.114	0	3.204	2.256
0	0	0	0	0	0	0	0	0	0	0	0	0	0	0	0	0	0
0	0	0	0	0	0	0	0	0	0	0	0	0	0	0	0	0	0
4.762.284	705.368	(11)	4.338	0	166.709	0	959	1.814	(1.411)	0	12	0	1.048.173	2.005.597	0	615.363	359.752
4.762.284	705.368	(11)	4.338	0	166.709	0	959	1.814	(1.411)	0	12	0	1.048.173	2.005.597	0	615.363	359.752
335.028.437	5.952.492	5.790.644	838.869	0	3.091.257	469.748	1.112	2.907	218	0	136.897	0	2.534.193	3.979.994	0	646.160	2.134.771
330.299.491	5.248.868	5.790.655	834.531	0	2.924.548	469.748	153	1.093	1.629	0	136.885	0	1.596.699	2.006.219	0	30.797	1.790.802
33.338	1.744	0	0	0	0	0	0	0	0	0	0	0	110.679	31.822	0	0	15.783
0	0	0	0	0	0	0	0	0	0	0	0	0	0	0	0	0	0
0	0	0	0	0	0	0	0	0	0	0	0	0	0	0	0	0	0
0	0	0	0	0	0	0	0	0	0	0	0	0	0	0	0	0	0
0	0	0	0	0	0	0	0	0	0	0	0	0	0	0	0	0	0
911.340	201.517	1.533	0	0	49.728	10.998	293	3.322	0	0	46.310	0	1.394.852	2.335.167	0	175.768	191.567
11.914.038	1.324.375	145	9.223	0	38.860	17.820	2.918	4.706	(1.804)	0	28.736	0	1.349.880	3.587.039	0	693.914	715.682

NOTAS A LOS ESTADOS FINANCIEROS

Al 31 de diciembre de 2020

6.02. Costo de siniestro

19	20	21	22	23	24	25	26	27	28	29	30	31	32	33	34	35	36	50	Total Industria, Infraestructura y Comercio	Total 99
(1.418)	94	733.017	0	102.734	1.897.096	362.591	0	0	0	0	0	0	0	187.303	0	0	0	0	11.847.301	13.346.675
6.635	94	55.375	0	14.898	1.144.503	1.030.036	0	0	0	0	0	0	0	580.815	0	0	0	0	16.059.584	17.658.464
(8.053)	0	677.642	0	87.836	752.593	(667.445)	0	0	0	0	0	0	0	(393.512)	0	0	0	0	(4.212.283)	(4.311.789)
14.898	0	14.219.314	0	147.905	1.414.466	1.591.291	0	0	0	0	0	0	0	28.617	0	0	0	0	401.846.818	406.729.608
(1.418)	94	733.017	0	102.734	1.897.096	362.591	0	0	0	0	0	0	0	187.303	0	0	0	0	11.847.301	13.346.675
6.635	94	55.375	0	14.898	1.144.503	1.030.036	0	0	0	0	0	0	0	580.815	0	0	0	0	16.059.584	17.658.464
9.137	144	524.338	0	26.777	4.889.039	1.887.209	0	0	0	0	0	0	0	580.815	0	0	0	0	75.645.860	77.694.123
12	50	468.963	0	9.372	3.674.536	870.381	0	0	0	0	0	0	0	0	0	0	0	0	60.390.433	60.831.278
0	0	0	0	0	0	13.208	0	0	0	0	0	0	0	0	0	0	0	0	1.054.433	1.061.747
(2.490)	0	0	0	(2.507)	(70.000)	0	0	0	0	0	0	0	0	0	0	0	0	0	(250.276)	(266.12)
13.121	0	802.090	0	89.796	766.311	673.953	0	0	0	0	0	0	0	28.617	0	0	0	0	17.398.076	19.171.422
0	0	0	0	0	0	0	0	0	0	0	0	0	0	0	0	0	0	0	32.846	45.019
0	0	0	0	0	0	0	0	0	0	0	0	0	0	0	0	0	0	0	32.846	45.019
0	0	0	0	0	0	0	0	0	0	0	0	0	0	0	0	0	0	0	0	0
0	0	0	0	0	0	0	0	0	0	0	0	0	0	0	0	0	0	0	0	0
9.201	0	304.955	0	83.510	447.127	(2.554)	0	0	0	0	0	0	0	28.617	0	0	0	0	10.539.803	11.864.419
9.201	0	304.955	0	83.510	447.127	(2.554)	0	0	0	0	0	0	0	28.617	0	0	0	0	10.539.803	11.864.419
9.215	0	12.618.123	0	128.520	454.848	173.182	0	0	0	0	0	0	0	28.617	0	0	0	0	374.020.204	377.958.983
14	0	12.326.145	0	45.010	7.721	175.823	0	0	0	0	0	0	0	0	0	0	0	0	363.686.831	366.301.441
0	0	12.977	0	0	0	87	0	0	0	0	0	0	0	0	0	0	0	0	206.430	206.877
0	0	0	0	0	0	0	0	0	0	0	0	0	0	0	0	0	0	0	0	0
0	0	0	0	0	0	0	0	0	0	0	0	0	0	0	0	0	0	0	0	0
0	0	0	0	0	0	0	0	0	0	0	0	0	0	0	0	0	0	0	0	0
0	0	0	0	0	0	0	0	0	0	0	0	0	0	0	0	0	0	0	0	0
3.920	0	497.135	0	6.286	319.184	676.507	0	0	0	0	0	0	0	0	0	0	0	0	6.825.427	7.261.984
21.174	0	124.448	0	1.960	13.718	1.341.398	0	0	0	0	0	0	0	422.129	0	0	0	0	21.610.359	23.483.211

NOTAS A LOS ESTADOS FINANCIEROS

Al 31 de diciembre de 2020

CUADROS TÉCNICOS

6.03. Cuadro de reservas

	Individuales																		
	1	2	3	4	5	6	7	8	9	10	11	12	13	14	15	16	17	18	19
6.35.10.00 Reserva de riesgo en curso	691	120	7.108	1.485	0	72	0	5.213	0	0	0	0	0	10.321	21.659	0	0	0	0
6.35.20.00 Reserva de insuficiencia de primas	0	0	0	0	0	0	0	0	0	0	0	0	0	0	0	0	0	0	0
6.35.11.00 Prima retenida no ganada	755	127	8.224	1.576	0	80	0	5.675	0	0	0	0	0	11.169	25.574	0	0	0	0
6.35.11.10 Prima directa no ganada	5.091	999	966.012	7.160	0	261	0	8.846	0	0	0	0	0	16.528	89.749	0	0	0	0
6.35.11.20 Prima aceptada no ganada	119	1	106	201	0	0	0	0	0	0	0	0	0	595	59	0	0	0	0
6.35.11.30 Prima cedida no ganada	4.455	873	957.894	5.785	0	181	0	3.171	0	0	0	0	0	5.954	64.234	0	0	0	0
6.35.12.00 Prima retenida ganada	902	500	255	2.919	0	148	0	164.984	0	0	0	0	0	11.214	44.692	0	0	0	0
6.35.12.10 Prima directa ganada	14.661	3.950	(143.286)	13.623	0	744	0	411.327	0	0	0	0	0	17.844	161.120	0	0	0	0
6.35.12.20 Prima aceptada ganada	190	88	22	281	0	26	0	0	0	0	0	0	0	884	613	0	0	0	0
6.35.12.30 Prima cedida ganada	13.949	3.538	(143.519)	10.985	0	622	0	246.343	0	0	0	0	0	7.514	117.041	0	0	0	0
6.35.50.00 Otras reservas técnicas	0	0	0	0	0	0	0	0	0	0	0	0	0	0	0	0	0	0	0
6.35.51.00 Test de adecuación de pasivos																			
6.35.52.00 Reserva seguros de títulos																			
6.35.53.00 Otras reservas técnicas																			
6.35.54.00 Reservas voluntarias																			
6.35.61.00 Reserva de riesgo en curso bruta	5.072	979	962.854	7.023	0	246	0	8.211	0	0	0	0	0	15.649	83.138	0	0	0	0
6.35.62.00 Reserva insuficiencia de primas bruta	0	0	0	0	0	0	0	0	0	0	0	0	0	0	0	0	0	0	0
6.35.63.00 Otras reservas técnicas brutas																			

NOTAS A LOS ESTADOS FINANCIEROS

Al 31 de diciembre de 2020

CUADROS TÉCNICOS

6.03. Cuadro de reservas

20	21	22	23	24	25	26	27	28	29	30	31	32	33	34	35	36	50	Total Individuales
0	1.466	0	0	0	0	0	0	0	0	0	0	0	0	0	0	3.036	(15)	51.156
0	0	0	0	0	0	0	0	0	0	0	0	0	0	0	0	0	0	0
0	1.608	0	0	0	0	0	0	0	0	0	0	0	0	0	0	3.855	0	58.643
0	6.626	0	0	0	0	0	0	0	0	0	0	0	0	0	0	5.514	0	1.106.786
0	22	0	0	0	0	0	0	0	0	0	0	0	0	0	0	0	0	1.103
0	5.040	0	0	0	0	0	0	0	0	0	0	0	0	0	0	1.659	0	1.049.246
0	1.898	0	0	0	0	0	0	0	0	0	0	0	0	0	0	14.217	0	241.729
0	6.850	0	0	0	0	0	0	0	0	0	0	0	0	0	0	57.408	0	544.241
0	116	0	0	0	0	0	0	0	0	0	0	0	0	0	0	0	0	2.220
0	5.068	0	0	0	0	0	0	0	0	0	0	0	0	0	0	43.191	0	304.732
0	0	0	0	0	0	0	0	0	0	0	0	0	0	0	0	0	0	0
																		0
																		0
																		0
																		0
0	6.242	0	0	0	0	0	0	0	0	0	0	0	0	0	0	4.670	0	1.094.084
0	0	0	0	0	0	0	0	0	0	0	0	0	0	0	0	0	0	0

NOTAS A LOS ESTADOS FINANCIEROS

Al 31 de diciembre de 2020

6.03. Cuadro de reservas

Colectivos																						
1	2	3	4	5	6	7	8	9	10	11	12	13	14	15	16	17	18	19	20	21	22	23	24
0	0	0	0	0	0	0	0	0	0	0	0	0	0	0	0	0	0	0	0	0	0	0	0
0	0	0	0	0	0	0	0	0	0	0	0	0	0	0	0	0	0	0	0	0	0	0	0
0	0	0	0	0	0	0	0	0	0	0	0	0	0	0	0	0	0	0	0	0	0	0	0
0	0	0	0	0	0	0	0	0	0	0	0	0	0	0	0	0	0	0	0	0	0	0	0
0	0	0	0	0	0	0	0	0	0	0	0	0	0	0	0	0	0	0	0	0	0	0	0
0	0	0	0	0	0	0	0	0	0	0	0	0	0	0	0	0	0	0	0	0	0	0	0
0	0	0	0	0	0	0	0	0	0	0	0	0	0	0	0	0	0	0	0	0	0	0	0
0	0	0	0	0	0	0	0	0	0	0	0	0	0	0	0	0	0	0	0	0	0	0	0
0	0	0	0	0	0	0	0	0	0	0	0	0	0	0	0	0	0	0	0	0	0	0	0
0	0	0	0	0	0	0	0	0	0	0	0	0	0	0	0	0	0	0	0	0	0	0	0
0	0	0	0	0	0	0	0	0	0	0	0	0	0	0	0	0	0	0	0	0	0	0	0
0	0	0	0	0	0	0	0	0	0	0	0	0	0	0	0	0	0	0	0	0	0	0	0
0	0	0	0	0	0	0	0	0	0	0	0	0	0	0	0	0	0	0	0	0	0	0	0
0	0	0	0	0	0	0	0	0	0	0	0	0	0	0	0	0	0	0	0	0	0	0	0

NOTAS A LOS ESTADOS FINANCIEROS

Al 31 de diciembre de 2020

6.03. Cuadro de reservas

25	26	27	28	29	30	31	32	33	34	35	36	50	Total Colectivos
0	0	0	0	0	0	800.584	0	0	0	0	65.467	0	866.051
0	0	0	0	0	0	0	0	0	0	0	0	0	0
0	0	0	0	0	0	1.033.189	0	0	0	0	83.533	0	1.116.722
0	0	0	0	0	0	1.143.376	0	0	0	0	119.489	0	1.262.865
0	0	0	0	0	0	0	0	0	0	0	0	0	0
0	0	0	0	0	0	110.187	0	0	0	0	35.956	0	146.143
0	0	0	0	0	0	2.925.893	0	0	0	0	308.083	0	3.233.976
0	0	0	0	0	0	3.057.604	0	0	0	0	1.243.984	0	4.301.588
0	0	0	0	0	0	0	0	0	0	0	0	0	0
0	0	0	0	0	0	131.711	0	0	0	0	935.901	0	1.067.612
0	0	0	0	0	0	0	0	0	0	0	0	0	0
													0
													0
													0
													0
0	0	0	0	0	0	890.723	0	0	0	0	101.202	0	991.925
0	0	0	0	0	0	0	0	0	0	0	0	0	0

NOTAS A LOS ESTADOS FINANCIEROS

Al 31 de diciembre de 2020

6.03. Cuadro de reservas

Cartera hipotecaria																					
1	2	3	4	5	6	7	8	9	10	11	12	13	14	15	16	17	18	19	20	21	22	23
77.462	0	0	3.082.877	0	0	0	0	0	0	0	0	0	0	0	0	0	0	0	0	0	0	0
0	0	0	0	0	0	0	0	0	0	0	0	0	0	0	0	0	0	0	0	0	0	0
84.759	0	0	3.271.921	0	0	0	0	0	0	0	0	0	0	0	0	0	0	0	0	0	0	0
570.641	0	0	14.867.247	0	0	0	0	0	0	0	0	0	0	0	0	0	0	0	0	0	0	0
13.386	0	0	417.656	0	0	0	0	0	0	0	0	0	0	0	0	0	0	0	0	0	0	0
499.268	0	0	12.012.982	0	0	0	0	0	0	0	0	0	0	0	0	0	0	0	0	0	0	0
101.095	0	0	6.058.578	0	0	0	0	0	0	0	0	0	0	0	0	0	0	0	0	0	0	0
1.643.268	0	0	28.285.777	0	0	0	0	0	0	0	0	0	0	0	0	0	0	0	0	0	0	0
21.267	0	0	582.472	0	0	0	0	0	0	0	0	0	0	0	0	0	0	0	0	0	0	0
1.563.440	0	0	22.809.671	0	0	0	0	0	0	0	0	0	0	0	0	0	0	0	0	0	0	0
0	0	0	0	0	0	0	0	0	0	0	0	0	0	0	0	0	0	0	0	0	0	0
568.422	0	0	14.582.062	0	0	0	0	0	0	0	0	0	0	0	0	0	0	0	0	0	0	0
0	0	0	0	0	0	0	0	0	0	0	0	0	0	0	0	0	0	0	0	0	0	0

NOTAS A LOS ESTADOS FINANCIEROS

Al 31 de diciembre de 2020

6.03. Cuadro de reservas

24	25	26	27	28	29	30	31	32	33	34	35	36	50	Total Cartera Hipotecaria
0	0	0	0	0	0	0	0	0	0	0	0	0	0	3.160.339
0	0	0	0	0	0	0	0	0	0	0	0	0	0	0
0	0	0	0	0	0	0	0	0	0	0	0	0	0	3.356.680
0	0	0	0	0	0	0	0	0	0	0	0	0	0	15.437.888
0	0	0	0	0	0	0	0	0	0	0	0	0	0	431.042
0	0	0	0	0	0	0	0	0	0	0	0	0	0	12.512.250
0	0	0	0	0	0	0	0	0	0	0	0	0	0	6.159.673
0	0	0	0	0	0	0	0	0	0	0	0	0	0	29.929.045
0	0	0	0	0	0	0	0	0	0	0	0	0	0	603.739
0	0	0	0	0	0	0	0	0	0	0	0	0	0	24.373.111
0	0	0	0	0	0	0	0	0	0	0	0	0	0	0
														0
														0
														0
														0
0	0	0	0	0	0	0	0	0	0	0	0	0	0	15.150.484
0	0	0	0	0	0	0	0	0	0	0	0	0	0	0

NOTAS A LOS ESTADOS FINANCIEROS

Al 31 de diciembre de 2020

6.03. Cuadro de reservas

Cartera consumo																						
1	2	3	4	5	6	7	8	9	10	11	12	13	14	15	16	17	18	19	20	21	22	23	24
0	0	0	0	0	0	0	0	0	0	0	0	0	0	0	0	0	0	0	0	0	0	0	0
0	0	0	0	0	0	0	0	0	0	0	0	0	0	0	0	0	0	0	0	0	0	0	0
0	0	0	0	0	0	0	0	0	0	0	0	0	0	0	0	0	0	0	0	0	0	0	0
0	0	0	0	0	0	0	0	0	0	0	0	0	0	0	0	0	0	0	0	0	0	0	0
0	0	0	0	0	0	0	0	0	0	0	0	0	0	0	0	0	0	0	0	0	0	0	0
0	0	0	0	0	0	0	0	0	0	0	0	0	0	0	0	0	0	0	0	0	0	0	0
0	0	0	0	0	0	0	0	0	0	0	0	0	0	0	0	0	0	0	0	0	0	0	0
0	0	0	0	0	0	0	0	0	0	0	0	0	0	0	0	0	0	0	0	0	0	0	0
0	0	0	0	0	0	0	0	0	0	0	0	0	0	0	0	0	0	0	0	0	0	0	0
0	0	0	0	0	0	0	0	0	0	0	0	0	0	0	0	0	0	0	0	0	0	0	0
0	0	0	0	0	0	0	0	0	0	0	0	0	0	0	0	0	0	0	0	0	0	0	0
0	0	0	0	0	0	0	0	0	0	0	0	0	0	0	0	0	0	0	0	0	0	0	0
0	0	0	0	0	0	0	0	0	0	0	0	0	0	0	0	0	0	0	0	0	0	0	0

NOTAS A LOS ESTADOS FINANCIEROS

Al 31 de diciembre de 2020

6.03. Cuadro de reservas

25	26	27	28	29	30	31	32	33	34	35	36	50	Total Cartera Consumo
0	44	0	0	0	0	0	0	0	0	0	0	(44)	0
0	0	0	0	0	0	0	0	0	0	0	0	0	0
0	0	0	0	0	0	0	0	0	0	0	0	0	0
0	0	0	0	0	0	0	0	0	0	0	0	0	0
0	0	0	0	0	0	0	0	0	0	0	0	0	0
0	0	0	0	0	0	0	0	0	0	0	0	0	0
0	0	0	0	0	0	0	0	0	0	0	0	0	0
0	0	0	0	0	0	0	0	0	0	0	0	0	0
0	0	0	0	0	0	0	0	0	0	0	0	0	0
0	0	0	0	0	0	0	0	0	0	0	0	0	0
0	0	0	0	0	0	0	0	0	0	0	0	0	0
													0
													0
													0
													0
0	0	0	0	0	0	0	0	0	0	0	0	0	0
0	0	0	0	0	0	0	0	0	0	0	0	0	0

NOTAS A LOS ESTADOS FINANCIEROS

Al 31 de diciembre de 2020

6.03. Cuadro de reservas

Otra cartera																						
1	2	3	4	5	6	7	8	9	10	11	12	13	14	15	16	17	18	19	20	21	22	23	24
1.518	0	0	0	0	0	0	2.816	0	0	0	0	0	0	0	0	0	0	0	0	0	0	0	0
0	0	0	0	0	0	0	0	0	0	0	0	0	0	0	0	0	0	0	0	0	0	0	0
1.661	0	0	0	0	0	0	3.067	0	0	0	0	0	0	0	0	0	0	0	0	0	0	0	0
11.183	0	0	0	0	0	0	4.780	0	0	0	0	0	0	0	0	0	0	0	0	0	0	0	0
262	0	0	0	0	0	0	0	0	0	0	0	0	0	0	0	0	0	0	0	0	0	0	0
9.784	0	0	0	0	0	0	1.713	0	0	0	0	0	0	0	0	0	0	0	0	0	0	0	0
1.982	0	0	0	0	0	0	89.139	0	0	0	0	0	0	0	0	0	0	0	0	0	0	0	0
32.203	0	0	0	0	0	0	222.234	0	0	0	0	0	0	0	0	0	0	0	0	0	0	0	0
417	0	0	0	0	0	0	0	0	0	0	0	0	0	0	0	0	0	0	0	0	0	0	0
30.638	0	0	0	0	0	0	133.095	0	0	0	0	0	0	0	0	0	0	0	0	0	0	0	0
0	0	0	0	0	0	0	0	0	0	0	0	0	0	0	0	0	0	0	0	0	0	0	0
11.139	0	0	0	0	0	0	4.436	0	0	0	0	0	0	0	0	0	0	0	0	0	0	0	0
0	0	0	0	0	0	0	0	0	0	0	0	0	0	0	0	0	0	0	0	0	0	0	0

NOTAS A LOS ESTADOS FINANCIEROS

Al 31 de diciembre de 2020

6.03. Cuadro de reservas

25	26	27	28	29	30	31	32	33	34	35	36	50	Total Otra Cartera	Total Masivo
0	44	0	0	0	0	0	0	0	0	0	23.509	3.216.694	3.244.537	6.404.876
0	0	0	0	0	0	0	0	0	0	0	0	0	0	0
0	0	0	0	0	0	0	0	0	0	0	29.995	3.216.711	3.251.434	6.608.114
0	0	0	0	0	0	0	0	0	0	0	42.907	3.445.444	3.504.314	18.942.202
0	0	0	0	0	0	0	0	0	0	0	0	0	262	431.304
0	0	0	0	0	0	0	0	0	0	0	12.912	228.733	253.142	12.765.392
0	0	0	0	0	0	0	0	0	0	0	110.629	2.618.474	2.820.224	8.979.897
0	0	0	0	0	0	0	0	0	0	0	446.702	3.225.551	3.926.690	33.855.735
0	0	0	0	0	0	0	0	0	0	0	0	0	417	604.156
0	0	0	0	0	0	0	0	0	0	0	336.073	607.077	1.106.883	25.479.994
0	0	0	0	0	0	0	0	0	0	0	0	0	0	0
													0	0
													0	0
													0	0
													0	0
0	0	0	0	0	0	0	0	0	0	0	36.341	3.445.427	3.497.343	18.647.827
0	0	0	0	0	0	0	0	0	0	0	0	0	0	0

NOTAS A LOS ESTADOS FINANCIEROS

Al 31 de diciembre de 2020

6.03. Cuadro de reservas

Industria, Infraestructura y Comercio

1	2	3	4	5	6	7	8	9	10	11	12	13	14	15	16	17	18
3.033.707	284.274	10.025	2.200.580	255.885	49.128	3.213	57	16.295	0	0	124.015	23	4.056.240	1.838.583	0	886.571	733.924
0	0	0	0	0	0	0	0	0	0	0	0	0	0	0	0	0	0
3.319.509	**302.677**	**11.599**	**2.335.521**	**272.935**	**54.576**	**3.498**	**62**	**17.165**	**0**	**0**	**132.593**	**33**	**4.389.816**	**2.170.876**	**0**	**1.081.701**	**775.202**
22.348.498	2.369.737	1.362.425	10.612.348	2.109.284	178.844	10.000.588	97	26.382	0	0	1.371.634	33	6.495.912	7.618.673	0	1.084.906	3.838.061
524.259	2.843	150	298.126	15.864	17	0	0	0	0	0	0	0	233.879	4.968	0	0	17.281
19.553.248	2.069.903	1.350.976	8.574.953	1.852.213	124.285	9.997.090	35	9.217	0	0	1.239.041	0	2.339.975	5.452.765	0	3.205	3.080.140
3.959.267	**1.186.100**	**358**	**4.324.657**	**1.077.315**	**101.072**	**56.217**	**1.812**	**21.996**	**0**	**0**	**406.640**	**488**	**4.407.277**	**3.793.901**	**0**	**1.580.545**	**1.876.657**
64.356.698	9.367.559	(202.085)	20.190.591	6.423.916	509.459	2.890.209	4.516	34.847	0	0	2.134.109	488	7.012.948	13.677.292	0	1.588.983	7.799.443
832.892	207.816	30	415.773	236.718	17.713	0	0	0			0	0	347.606	52.034		0	216.145
61.230.323	8.389.275	(202.413)	16.281.707	5.583.319	426.100	2.833.992	2.704	12.851	0	0	1.727.469	0	2.953.277	9.935.425	0	8.438	6.138.931
0	**0**	**0**	**0**	**0**	**0**	**0**	**0**	**0**	**0**	**0**	**0**	**0**	**0**	**0**	**0**	**0**	**0**
22.261.584	2.321.363	1.357.971	10.408.781	2.050.365	168.572	9.585.558	90	25.051	0	0	1.310.815	23	6.150.570	7.057.507	0	889.665	3.766.960
0	0	0	0	0	0	0	0	0	0	0	0	0		0	0	0	0

NOTAS A LOS ESTADOS FINANCIEROS

Al 31 de diciembre de 2020

6.03. Cuadro de reservas

19	20	21	22	23	24	25	26	27	28	29	30	31	32	33	34	35	36	50	Total Industria, Infraestructura y Comercio	Total 99
4	155.464	561.081	102	12.651	290.164	562.908	0	0	0	0	0	0	0	0	0	0	1.300	0	15.076.194	22.398.277
0	0	0	0	0	0	0	0	0	0	0	0	0	0	0	0	0	0	0	0	0
4	186.277	615.381	107	14.258	368.385	677.335	0	0	0	0	0	0	0	0	0	0	1.658	0	16.731.168	24.514.647
4	264.911	2.536.242	165	22.930	1.506.577	4.154.917	0	0	0	0	0	0	0	0	0	0	2.372	0	77.905.540	99.217.393
0	0	8.427	0	0	0	77.952	0	0	0	0	0	0	0	0	0	0	0	0	1.183.766	1.616.173
0	78.634	1.929.288	58	8.672	1.138.192	3.555.534	0	0	0	0	0	0	0	0	0	0	714	0	62.358.138	76.318.919
36.983	134.942	726.851	14	41.341	428.435	2.256.405	0	0	0	0	0	0	0	38.778	0	0	6.117	0	26.464.168	38.919.770
37.026	253.435	2.622.074	21	64.147	1.609.258	5.465.310	0	0	0	0	0	0	0	38.778	0	0	24.699	0	145.903.721	184.605.285
0	0	44.573	0	0	0	144.393	0	0	0	0	0	0	0	0	0	0	0	0	2.515.693	3.122.069
43	118.493	1.939.796	7	22.806	1.180.823	3.353.298	0	0	0	0	0	0	0	0	0	0	18.582	0	121.955.246	148.807.584
0	0	0	0	0	0	0	0	0	0	0	0	0	0	0	0	0	0	0	0	0
																			0	0
																			0	0
																			0	0
																			0	0
4	230.544	2.389.273	156	20.379	1.210.080	3.556.349	0	0	0	0	0	0	0	0	0	0	2.009	0	74.763.669	95.497.505
0	0	0	0	0	0	0	0	0	0	0	0	0	0	0	0	0	0	0	0	0

NOTAS A LOS ESTADOS FINANCIEROS

Al 31 de diciembre de 2020

CUADROS TÉCNICOS

6.04.01. Cuadro de datos estadísticos por ramo

	Individuales																	
	1	2	3	4	5	6	7	8	9	10	11	12	13	14	15	16	17	18
6.04.01.01 Número de siniestros por ramo	-	-	-	-	-	-	-	1.031	-	-	-	-	-	-	7	-	-	-
6.04.01.02 Número de pólizas por ramo contratadas en el periodo	-	-	48	1	-	-	-	161	-	-	-	-	-	3	24	-	-	-
6.04.01.03 Total pólizas vigentes por ramo	-	-	36	-	-	-	-	44	-	-	-	-	-	2	17	-	-	-
6.04.01.04 Número de ítems vigentes por ramo	2	1	47	2	-	-	-	58	-	-	-	-	-	2	18	-	-	-
6.04.01.05 Número pólizas no vigentes por ramo	-	-	12	-	-	-	-	116	-	-	-	-	-	1	9	-	-	-
6.04.01.06 Número de asegurados por ramo - Personas naturales	-	-	1	-	-	-	-	1	-	-	-	-	-	-	-	-	-	-
6.04.01.07 Número de asegurados por ramo - Personas jurídicas	-	-	10	-	-	-	-	28	-	-	-	-	-	1	13	-	-	-

NOTAS A LOS ESTADOS FINANCIEROS

Al 31 de diciembre de 2020

6.04.01. Cuadro de datos estadísticos por ramo

19	20	21	22	23	24	25	26	27	28	29	30	31	32	33	34	35	36	50	Total Individuales
-	-	-	-	-	-	-	-	-	-	-	-	-	-	-	-	-	2	-	1.040
-	-	1	-	-	-	-	-	-	-	-	-	-	-	-	-	-	63	-	301
-	-	1	-	-	-	-	-	-	-	-	-	-	-	-	-	-	40	-	140
-	-	1	-	-	-	-	-	-	-	-	-	-	-	-	-	-	42	-	173
-	-	1	-	-	-	-	-	-	-	-	-	-	-	-	-	-	24	-	163
-	-	-	-	-	-	-	-	-	-	-	-	-	-	-	-	-	5	-	7
-	-	-	-	-	-	-	-	-	-	-	-	-	-	-	-	-	54	-	106

NOTAS A LOS ESTADOS FINANCIEROS

Al 31 de diciembre de 2020

6.04.01. Cuadro de datos estadísticos por ramo

Colectivos																						
1	2	3	4	5	6	7	8	9	10	11	12	13	14	15	16	17	18	19	20	21	22	23	24
-	-	-	-	-	-	-	-	-	-	-	-	-	-	-	-	-	-	-	-	-	-	-	-
-	-	-	-	-	-	-	-	-	-	-	-	-	-	-	-	-	-	-	-	-	-	-	-
-	-	-	-	-	-	-	-	-	-	-	-	-	-	-	-	-	-	-	-	-	-	-	-
-	-	-	-	-	-	-	-	-	-	-	-	-	-	-	-	-	-	-	-	-	-	-	-
-	-	-	-	-	-	-	-	-	-	-	-	-	-	-	-	-	-	-	-	-	-	-	-
-	-	-	-	-	-	-	-	-	-	-	-	-	-	-	-	-	-	-	-	-	-	-	-
-	-	-	-	-	-	-	-	-	-	-	-	-	-	-	-	-	-	-	-	-	-	-	-

NOTAS A LOS ESTADOS FINANCIEROS

Al 31 de diciembre de 2020

6.04.01. Cuadro de datos estadísticos por ramo

25	26	27	28	29	30	31	32	33	34	35	36	50	Total Colectivos
-	-	-	-	-	-	479	-	-	-	-	50	-	529
-	-	-	-	-	-	2.846	-	-	-	-	1.373	-	4.219
-	-	-	-	-	-	1.899	-	-	-	-	872	-	2.771
-	-	-	-	-	-	2.272	-	-	-	-	916	-	3.188
-	-	-	-	-	-	993	-	-	-	-	528	-	1.521
-	-	-	-	-	-	221	-	-	-	-	100	-	321
-	-	-	-	-	-	2.003	-	-	-	-	1.178	-	3.181

NOTAS A LOS ESTADOS FINANCIEROS

Al 31 de diciembre de 2020

6.04.01. Cuadro de datos estadísticos por ramo

Cartera hipotecaria

1	2	3	4	5	6	7	8	9	10	11	12	13	14	15	16	17	18	19	20	21	22	23	24
45	-	-	2	-	-	-	-	-	-	-	-	-	-	-	-	-	-	-	-	-	-	-	-
48	-	-	1.235	-	-	-	-	-	-	-	-	-	-	-	-	-	-	-	-	-	-	-	-
29	-	-	701	-	-	-	-	-	-	-	-	-	-	-	-	-	-	-	-	-	-	-	-
182	-	-	4.374	-	-	-	-	-	-	-	-	-	-	-	-	-	-	-	-	-	-	-	-
22	-	-	626	-	-	-	-	-	-	-	-	-	-	-	-	-	-	-	-	-	-	-	-
3	-	-	31	-	-	-	-	-	-	-	-	-	-	-	-	-	-	-	-	-	-	-	-
25	-	-	640	-	-	-	-	-	-	-	-	-	-	-	-	-	-	-	-	-	-	-	-

NOTAS A LOS ESTADOS FINANCIEROS

Al 31 de diciembre de 2020

6.04.01. Cuadro de datos estadísticos por ramo

25	26	27	28	29	30	31	32	33	34	35	36	50	Total Cartera Hipotecaria
-	-	-	-	-	-	-	-	-	-	-	-	-	47
-	-	-	-	-	-	-	-	-	-	-	-	-	1.283
-	-	-	-	-	-	-	-	-	-	-	-	-	730
-	-	-	-	-	-	-	-	-	-	-	-	-	4.556
-	-	-	-	-	-	-	-	-	-	-	-	-	648
-	-	-	-	-	-	-	-	-	-	-	-	-	34
-	-	-	-	-	-	-	-	-	-	-	-	-	665

NOTAS A LOS ESTADOS FINANCIEROS

Al 31 de diciembre de 2020

6.04.01. Cuadro de datos estadísticos por ramo

Cartera consumo

1	2	3	4	5	6	7	8	9	10	11	12	13	14	15	16	17	18	19	20	21	22	23	24
-	-	-	-	-	-	-	-	-	-	-	-	-	-	-	-	-	-	-	-	-	-	-	-
-	-	-	-	-	-	-	-	-	-	-	-	-	-	-	-	-	-	-	-	-	-	-	-
-	-	-	-	-	-	-	-	-	-	-	-	-	-	-	-	-	-	-	-	-	-	-	-
-	-	-	-	-	-	-	-	-	-	-	-	-	-	-	-	-	-	-	-	-	-	-	-
-	-	-	-	-	-	-	-	-	-	-	-	-	-	-	-	-	-	-	-	-	-	-	-
-	-	-	-	-	-	-	-	-	-	-	-	-	-	-	-	-	-	-	-	-	-	-	-
-	-	-	-	-	-	-	-	-	-	-	-	-	-	-	-	-	-	-	-	-	-	-	-
-	-	-	-	-	-	-	-	-	-	-	-	-	-	-	-	-	-	-	-	-	-	-	-

NOTAS A LOS ESTADOS FINANCIEROS

Al 31 de diciembre de 2020

6.04.01. Cuadro de datos estadísticos por ramo

25	26	27	28	29	30	31	32	33	34	35	36	50	Total Cartera Consumo
-	-	-	-	-	-	-	-	-	-	-	-	-	-
-	-	-	-	-	-	-	-	-	-	-	-	-	-
-	-	-	-	-	-	-	-	-	-	-	-	-	-
-	-	-	-	-	-	-	-	-	-	-	-	-	-
-	-	-	-	-	-	-	-	-	-	-	-	-	-
-	-	-	-	-	-	-	-	-	-	-	-	-	-
-	-	-	-	-	-	-	-	-	-	-	-	-	-

NOTAS A LOS ESTADOS FINANCIEROS

Al 31 de diciembre de 2020

6.04.01. Cuadro de datos estadísticos por ramo

Otra cartera

1	2	3	4	5	6	7	8	9	10	11	12	13	14	15	16	17	18	19	20	21	22	23	24
1	-	-	-	-	-	-	557	-	-	-	-	-	-	-	-	-	-	-	-	-	-	-	-
1	-	-	-	-	-	-	87	-	-	-	-	-	-	-	-	-	-	-	-	-	-	-	-
1	-	-	-	-	-	-	24	-	-	-	-	-	-	-	-	-	-	-	-	-	-	-	-
4	-	-	-	-	-	-	31	-	-	-	-	-	-	-	-	-	-	-	-	-	-	-	-
-	-	-	-	-	-	-	63	-	-	-	-	-	-	-	-	-	-	-	-	-	-	-	-
-	-	-	-	-	-	-	1	-	-	-	-	-	-	-	-	-	-	-	-	-	-	-	-
-	-	-	-	-	-	-	15	-	-	-	-	-	-	-	-	-	-	-	-	-	-	-	-

NOTAS A LOS ESTADOS FINANCIEROS

Al 31 de diciembre de 2020

6.04.01. Cuadro de datos estadísticos por ramo

25	26	27	28	29	30	31	32	33	34	35	36	50	Total Otra Cartera	Total Masivo
-	-	-	-	-	-	-	-	-	-	-	18	15.878	16.454	16.501
-	-	-	-	-	-	-	-	-	-	-	493	147	728	2.011
-	-	-	-	-	-	-	-	-	-	-	313	19	357	1.087
-	-	-	-	-	-	-	-	-	-	-	329	761.043	761.407	765.963
-	-	-	-	-	-	-	-	-	-	-	189	132	384	1.032
-	-	-	-	-	-	-	-	-	-	-	36	761.037	761.074	761.108
-	-	-	-	-	-	-	-	-	-	-	423	9	447	1.112

NOTAS A LOS ESTADOS FINANCIEROS

Al 31 de diciembre de 2020

6.04.01. Cuadro de datos estadísticos por ramo

Industria, Infraestructura y Comercio

1	2	3	4	5	6	7	8	9	10	11	12	13	14	15	16	17	18	19	20	21	22	23	24
1.758	100	1	1	-	14	9	11	16	1	-	13	-	86	595	-	479	544	12	1	14	-	12	10
1.894	502	67	881	428	51	136	2	24	1	-	161	21	1.051	2.028	2	1.940	6.575	2.012	51	466	1	58	129
1.137	350	51	500	310	23	102	-	23	-	-	110	20	717	1.417	-	370	347	7	34	251	1	47	265
7.128	3.355	66	3.122	3.484	44	967	1	28	-	-	113	25	755	1.523	2	388	359	7	36	452	1	56	274
876	239	17	447	203	53	38	1	1	1	-	54	1	368	777	-	1.581	6.236	2.007	17	254	-	11	128
115	8	2	22	3	13	-	-	-	-	-	-	-	1	40	1	14	3	-	-	13	-	-	-
989	307	14	457	272	156	51	-	4	-	-	11	-	498	1.130		109	250	11	7	158	-	44	184

NOTAS A LOS ESTADOS FINANCIEROS

Al 31 de diciembre de 2020

6.04.01. Cuadro de datos estadísticos por ramo

25	26	27	28	29	30	31	32	33	34	35	36	50	Total Industria, Infraestructura y Comercio	Total 99
173	-	-	-	-	-	-	-	210	-	-	1	15.878	4.061	22.131
80	-	-	-	-	-	-	-	20	-	-	27	147	18.608	25.139
58	-	-	-	-	-	-	-	6	-	-	17	19	6.163	10.161
60	-	-	-	-	-	-	-	6	-	-	18	761.043	22.268	791.592
23	-	-	-	-	-	-	-	19	-	-	10	132	13.364	16.080
-	-	-	-	-	-	-	-	-	-	-	2	761.037	236	761.672
53	-	-	-	-	-	-	-	4	-	-	23	9	4.733	9.132

NOTAS A LOS ESTADOS FINANCIEROS

Al 31 de diciembre de 2020

CUADROS TÉCNICOS

6.04.02. Cuadro de datos varios por ramos

	Individuales																	
	1	2	3	4	5	6	7	8	9	10	11	12	13	14	15	16	17	18
6.04.02.01 Montos asegurados directos	6.129	4.382	325.436	9.102	-	2.083	-	5.408	-	-	-	-	-	4.308	36.845	-	-	-
6.04.02.02 Moneda nacional	4.123	1.971	50.981	6.009	-	958	-	5.364	-	-	-	-	-	644	19.328	-	-	-
6.04.02.03 Moneda extranjera	2.006	2.411	274.455	3.093	-	1.125	-	44	-	-	-	-	-	3.664	17.517	-	-	-
6.04.02.04 Montos asegurado retenido	2.762	815	35.322	1.179	-	398	-	3.292	-	-	-	-	-	2.009	13.441	-	-	-

NOTAS A LOS ESTADOS FINANCIEROS

Al 31 de diciembre de 2020

6.04.02. Cuadro de datos varios por ramos

19	20	21	22	23	24	25	26	27	28	29	30	31	32	33	34	35	36	50	Total Individuales
-	-	12.066	-	-	-	-	-	-	-	-	-	-	-	-	-	-	9.047	-	414.806
-	-	7.978	-	-	-	-	-	-	-	-	-	-	-	-	-	-	7.358	-	104.714
-	-	4.088	-	-	-	-	-	-	-	-	-	-	-	-	-	-	1.689	-	310.092
-	-	3.680	-	-	-	-	-	-	-	-	-	-	-	-	-	-	8.111	-	71.009

NOTAS A LOS ESTADOS FINANCIEROS

Al 31 de diciembre de 2020

6.04.02. Cuadro de datos varios por ramos

Colectivos																						
1	2	3	4	5	6	7	8	9	10	11	12	13	14	15	16	17	18	19	20	21	22	23	24
-	-	-	-	-	-	-	-	-	-	-	-	-	-	-	-	-	-	-	-	-	-	-	-
-	-	-	-	-	-	-	-	-	-	-	-	-	-	-	-	-	-	-	-	-	-	-	-
-	-	-	-	-	-	-	-	-	-	-	-	-	-	-	-	-	-	-	-	-	-	-	-
-	-	-	-	-	-	-	-	-	-	-	-	-	-	-	-	-	-	-	-	-	-	-	-

NOTAS A LOS ESTADOS FINANCIEROS

Al 31 de diciembre de 2020

6.04.02. Cuadro de datos varios por ramos

25	26	27	28	29	30	31	32	33	34	35	36	50	Total Colectivos
-	-	-	-	-	-	328.647	-	-	-	-	196.031	-	524.678
-	-	-	-	-	-	318.385	-	-	-	-	159.431	-	477.816
-	-	-	-	-	-	10.262	-	-	-	-	36.600	-	46.862
-	-	-	-	-	-	311.511	-	-	-	-	175.755	-	487.266

NOTAS A LOS ESTADOS FINANCIEROS

Al 31 de diciembre de 2020

6.04.02. Cuadro de datos varios por ramos

Cartera hipotecaria																					
1	2	3	4	5	6	7	8	9	10	11	12	13	14	15	16	17	18	19	20	21	22	23
686.927	-	-	18.898.927	-	-	-	-	-	-	-	-	-	-	-	-	-	-	-	-	-	-	-
462.089	-	-	12.476.506	-	-	-	-	-	-	-	-	-	-	-	-	-	-	-	-	-	-	-
224.838	-	-	6.422.421	-	-	-	-	-	-	-	-	-	-	-	-	-	-	-	-	-	-	-
309.523	-	-	2.447.490	-	-	-	-	-	-	-	-	-	-	-	-	-	-	-	-	-	-	-

NOTAS A LOS ESTADOS FINANCIEROS

Al 31 de diciembre de 2020

6.04.02. Cuadro de datos varios por ramos

24	25	26	27	28	29	30	31	32	33	34	35	36	50	Total Cartera Hipotecaria
-	-	-	-	-	-	-	-	-	-	-	-	-	-	19.585.854
-	-	-	-	-	-	-	-	-	-	-	-	-	-	12.938.595
-	-	-	-	-	-	-	-	-	-	-	-	-	-	6.647.259
-	-	-	-	-	-	-	-	-	-	-	-	-	-	2.757.013

NOTAS A LOS ESTADOS FINANCIEROS

Al 31 de diciembre de 2020

6.04.02. Cuadro de datos varios por ramos

Cartera consumo																						
1	2	3	4	5	6	7	8	9	10	11	12	13	14	15	16	17	18	19	20	21	22	23	24
-	-	-	-	-	-	-	-	-	-	-	-	-	-	-	-	-	-	-	-	-	-	-	-
-	-	-	-	-	-	-	-	-	-	-	-	-	-	-	-	-	-	-	-	-	-	-	-
-	-	-	-	-	-	-	-	-	-	-	-	-	-	-	-	-	-	-	-	-	-	-	-
-	-	-	-	-	-	-	-	-	-	-	-	-	-	-	-	-	-	-	-	-	-	-	-

NOTAS A LOS ESTADOS FINANCIEROS

Al 31 de diciembre de 2020

6.04.02. Cuadro de datos varios por ramos

25	26	27	28	29	30	31	32	33	34	35	36	50	Total Cartera Consumo
-	-	-	-	-	-	-	-	-	-	-	-	-	-
-	-	-	-	-	-	-	-	-	-	-	-	-	-
-	-	-	-	-	-	-	-	-	-	-	-	-	-
-	-	-	-	-	-	-	-	-	-	-	-	-	-

NOTAS A LOS ESTADOS FINANCIEROS

Al 31 de diciembre de 2020

6.04.02. Cuadro de datos varios por ramos

Otra cartera																						
1	2	3	4	5	6	7	8	9	10	11	12	13	14	15	16	17	18	19	20	21	22	23	24
13.461	-	-	-	-	-	-	2.922	-	-	-	-	-	-	-	-	-	-	-	-	-	-	-	-
9.055	-	-	-	-	-	-	2.898	-	-	-	-	-	-	-	-	-	-	-	-	-	-	-	-
4.406	-	-	-	-	-	-	24	-	-	-	-	-	-	-	-	-	-	-	-	-	-	-	-
6.066	-	-	-	-	-	-	1.778	-	-	-	-	-	-	-	-	-	-	-	-	-	-	-	-

NOTAS A LOS ESTADOS FINANCIEROS

Al 31 de diciembre de 2020

6.04.02. Cuadro de datos varios por ramos

25	26	27	28	29	30	31	32	33	34	35	36	50	Total Otra Cartera	Total Masivo
-	-	-	-	-	-	-	-	-	-	-	70.393	116.053	202.829	19.788.683
-	-	-	-	-	-	-	-	-	-	-	57.250	115.893	185.096	13.123.691
-	-	-	-	-	-	-	-	-	-	-	13.143	160	17.733	6.664.992
-	-	-	-	-	-	-	-	-	-	-	63.112	108.458	179.414	2.936.427

NOTAS A LOS ESTADOS FINANCIEROS

Al 31 de diciembre de 2020

6.04.02. Cuadro de datos varios por ramos

Industria, Infraestructura y Comercio

1	2	3	4	5	6	7	8	9	10	11	12	13	14	15	16	17	18	19	20
26.902.702	10.391.338	458.982	13.490.191	10.162.621	1.426.778	1.286.047	59	788	-	-	293.870	134	1.693.308	3.127.734	-	182.554	797.269	42	63.076
18.097.197	4.673.452	71.902	8.905.820	4.474.771	656.262	863.825	59	788	-	-	108.886	134	253.228	1.640.716	-	178.685	94.245	22	39.477
8.805.505	5.717.886	387.080	4.584.371	5.687.850	770.516	422.222	-	-	-	-	184.984	-	1.440.080	1.487.018	-	3.869	703.024	20	23.599
12.122.099	1.932.564	49.816	1.747.036	1.370.411	272.738	60.289	36	559	-	-	33.419	134	789.588	1.140.975	-	179.851	144.247	32	34.974

NOTAS A LOS ESTADOS FINANCIEROS

Al 31 de diciembre de 2020

6.04.02. Cuadro de datos varios por ramos

21	22	23	24	25	26	27	28	29	30	31	32	33	34	35	36	50	Total Industria, Infraestructura y Comercio	Total 99
4.618.507	4.917	131.433	225.598	724.867	-	-	-	-	-	-	-	20	-	-	3.893	-	75.986.728	96.714.895
3.053.715	4.917	131.433	206.909	634.917	-	-	-	-	-	-	-	20	-	-	3.166	-	44.094.546	57.800.767
1.564.792	-	-	18.689	89.950	-	-	-	-	-	-	-	-	-	-	727	-	31.892.182	38.914.128
1.408.630	3.196	81.731	31.780	60.827	-	-	-	-	-	-	-	20	-	-	3.490	-	21.468.442	24.963.144

NOTAS A LOS ESTADOS FINANCIEROS

Al 31 de diciembre de 2020

CUADROS TÉCNICOS

6.04.03. Cuadro de datos estadisticos por subdivisión de ramos

	Individuales	Colectivos	Cartera Hipotecaria	Cartera Consumo	Otra Cartera	Masivo	Industria, infraestructura y comercio
6.04.03.01 Número de siniestros	1.040	529	47	-	16.454	16.501	4.061
6.04.03.02 Número de pólizas contratadas en el periodo	301	4.219	1.283	-	728	2.011	18.608
6.04.03.03 Total pólizas vigentes	140	2.771	730	-	357	1.087	6.163
6.04.03.04 Número de ítems vigentes	173	3.188	4.556	-	761.407	765.963	22.268
6.04.03.05 Número pólizas no vigentes	163	1.521	648	-	384	1.032	13.364
6.04.03.06 Número de asegurados por subdivisión de ramos - Personas naturales	7	321	34	-	761.074	761.108	236
6.04.03.07 Número de asegurados por subdivisión de ramos - Personas juridicas	106	3.181	665	-	447	1.112	4.733

6.04.04 Cuadro de datos estadísticos total

6.04.04.01 Número de asegurados totales - personas naturales	761.672
6.04.04.02 Número de asegurados totales - personas juridicas	9.132

MEMORIA ANUAL
2020

Southbridge a FAIRFAX Company
Insurance Company